



ಸ್ಟೇಟ್ ಬ್ಯಾಂಕ್ ಆಫ್ ಮೈಸೂರು
ಪ್ರಧಾನ ಕಛೇರಿ, ಬೆಂಗಳೂರು
ಲೇವುಗಳು ಮತ್ತು ಭಾರದುಗಳ ವಿಭಾಗ

स्टेट बैंक ऑफ़ मैसूर
प्रधान कार्यालय, बेंगलूर
शेयर एवं बांड विभाग

STATE BANK OF MYSORE
HEAD OFFICE, BANGALORE
SHARES & BONDS DEPARTMENT
Ph. 22252184, Fax-22370284

S&B/Annual Report/

06.06.2016


The Deputy General Manager,
Bombay Stock Exchange Ltd.,
Corporate Relations Dept.,
1st Floor, New Trading Ring,
Rotunda Bldg, P.J.Towers,
Dalal Street, Fort,
MUMBAI-400 001.

Dear Sir,

SUBMISSION OF ANNUAL REPORT UNDER REGULATION 34 (1) OF SEBI (LODR) REGULATIONS, 2015.

As per the Reg. 34 (1) of the SEBI Regulations, 2015, please find uploaded the full version of the Annual Report for the year ending 2015-2016.

Yours faithfully,


Deputy General Manager (F&A)





ವಾರ್ಷಿಕ ವರದಿ
ವಾರ್ಷಿಕ ರಿಪೋರ್ಟ್
ANNUAL REPORT
2015 - 2016

ಸ್ಟೇಟ್ ಬ್ಯಾಂಕ್ ಆಫ್ ಮೈಸೂರು  ಸ್ಟೇಟ್ ಬೆಂಕ್ ಆಫ್ ಮೈಸೂರು

STATE BANK OF MYSORE

ಬ್ಯಾಂಕಿನ ವ್ಯವಸ್ಥಾಪನಾ ಸಮಿತಿ ಬೆಂಕ ಪ್ರಬಂಧನ ಸಮಿತಿ Bank's Management Committee*



ಶರದ್ ಶರ್ಮಾ
ವ್ಯವಸ್ಥಾಪಕ ನಿರ್ದೇಶಕರು
ಶರದ್ ಶರ್ಮಾ
ಪ್ರಬಂಧನ ನಿರ್ದೇಶಕ

Sharad Sharma
Managing Director



ಸಜೀವ್ ಕೃಷ್ಣನ್
ಮುಖ್ಯ ಪ್ರಧಾನ ವ್ಯವಸ್ಥಾಪಕರು (ರೀಟೆಲ್ ಬ್ಯಾಂಕಿಂಗ್)
ಸಜೀವ್ ಕೃಷ್ಣನ್
ಮುಖ್ಯ ಮಹಾ ಪ್ರಬಂಧಕ (ರೀಟೆಲ್ ಬೆಂಕಿಂಗ್)

Sajeev Krishnan
Chief General Manager (RB)



ಟಿ. ಕೆಶವ್ ಕುಮಾರ್
ಮುಖ್ಯ ಪ್ರಧಾನ ವ್ಯವಸ್ಥಾಪಕರು (ವಾಣಿಜ್ಯ ಬ್ಯಾಂಕಿಂಗ್)
ಟಿ. ಕೆಶವ್ ಕುಮಾರ್
ಮುಖ್ಯ ಮಹಾ ಪ್ರಬಂಧಕ (ವಾಣಿಜ್ಯಿಕ ಬೆಂಕಿಂಗ್)

T. Keshav Kumar
Chief General Manager (CB)



ಅನಿಲ್ ಮಿತ್ತಲ್
ಮುಖ್ಯ ಜಾಗೃತ ಅಧಿಕಾರಿ
ಅನಿಲ್ ಮಿತ್ತಲ್
ಮುಖ್ಯ ಸತಕತಾ ಅಧಿಕಾರಿ

Anil Mittal
Chief Vigilance Officer



ಎಂ. ಪಿ. ಶ್ರೀಧರನ್
ಪ್ರಧಾನ ವ್ಯವಸ್ಥಾಪಕರು (ಟ್ರೆಜರಿ) ಮತ್ತು ಮುಖ್ಯ ಹಣಕಾಸು ಅಧಿಕಾರಿ
ಎಂ. ಪಿ. ಶ್ರೀಧರನ್
ಮಹಾ ಪ್ರಬಂಧಕ (ಟ್ರೆಜರಿ) ಉಂ ಮು.ವಿ.ಅ.

M. P. Sridharan
General Manager (Try) & CFO



ಕೆ. ಎಸ್. ಸುಬ್ಬರಾಮನ್
ಪ್ರಧಾನ ವ್ಯವಸ್ಥಾಪಕರು (ಕಾರ್ಪೊರೇಟ್ ಬ್ಯಾಂಕಿಂಗ್)
ಕೆ. ಎಸ್. ಸುಬ್ಬರಾಮನ್
ಮಹಾ ಪ್ರಬಂಧಕ (ಕಾರ್ಪೊರೇಟ್ ನೆಟ್ವರ್ಕ್)

K. S. Subbaraman
General Manager (CNW)



ಜಾರ್ಜ್ ಎಂ. ಕುರಿಯನ್
ಪ್ರಧಾನ ವ್ಯವಸ್ಥಾಪಕರು (ಮಾ.ಸಂ., ನೂ.ವ್ಯ. & ಸ.ವ್ಯ.)
ಜಾರ್ಜ್ ಎಂ. ಕುರಿಯನ್
ಮಹಾ ಪ್ರಬಂಧಕ (ಸು.ಸಿ., ನ.ಕಾ. ಉಂ ಸ.ನಿ.)

George M. Kurian
General Manager (IT, NB & GB)



ಎ. ಎನ್. ಕೃಷ್ಣನ್
ಪ್ರಧಾನ ವ್ಯವಸ್ಥಾಪಕರು (ಮಾ.ಸಂ. & ಸಾ.ಅ.)
ಎ. ಎನ್. ಕೃಷ್ಣನ್
ಮಹಾ ಪ್ರಬಂಧಕ (ಮಾ.ಸಂ. ಉಂ ಸಾ.ಅ.)

A. N. Krishnan
General Manager (HR & GA)



ಅಶೋಕ್ ಕೆ. ಪ್ರಧಾನ್
ಪ್ರಧಾನ ವ್ಯವಸ್ಥಾಪಕರು (ಆರ್ ಎನ್ ಡಬ್ಲ್ಯು 3)
ಅಶೋಕ್ ಕೆ. ಪ್ರಧಾನ್
ಮಹಾ ಪ್ರಬಂಧಕ (ರೀಟೆಲ್ ನೆಟ್ವರ್ಕ್ 3)

Ashok K. Pradhan
General Manager (RNW 3)



ಎಂ. ಆರ್. ಜಯೇಶ್
ಪ್ರಧಾನ ವ್ಯವಸ್ಥಾಪಕರು (ಪೈ.ಬ್ಯಾಂಕ್, ಸಿ.ಎಸ್ & ಬಿ.ಪಿ.ಆರ್)
ಎಂ. ಆರ್. ಜಯೇಶ್
ಮಹಾ ಪ್ರಬಂಧಕ (ವೈಯಕ್ತಿಕ ಬೆಂಕಿಂಗ್, ಸಿ.ಎಸ್ & ಬಿ.ಪಿ.ಆರ್.)

M. R. Jayesha
General Manager (PSB, CS & BPR)



ಎಂ. ಎ. ಸಮದ್
ಪ್ರಧಾನ ವ್ಯವಸ್ಥಾಪಕರು (ಐಐಎಂ ಮತ್ತು ಸಿ.ಸಿ.ಎಸ್.ಡಿ & ಸಿ.ಸಿ.)
ಎಂ. ಎ. ಸಮದ್
ಮಹಾ ಪ್ರಬಂಧಕ (ಐ.ಐ.ಎಂ. ಉಂ ಸಿ.ಸಿ.ಎಸ್.ಡಿ & ಸಿ.ಸಿ.)

M. A. Samad
General Manager (I&A and CCSD & CC)



ಸಿ. ಪಿ. ಕಿಶೋರ್ ಬಾಬು
ಪ್ರಧಾನ ವ್ಯವಸ್ಥಾಪಕರು (ಒ.ಆ.ನಿ.ತಂಡ)
ಸಿ. ಪಿ. ಕಿಶೋರ್ ಬಾಬು
ಮಹಾ ಪ್ರಬಂಧಕ (ತ.ಪ್ರ.ಆ.ಪ್ರ.ಸ.)

C. P. Kishor Babu
General Manager (SAMG)



ಎಸ್. ವೆಂಕಟೇಶ್ವರಲು
ಪ್ರಧಾನ ವ್ಯವಸ್ಥಾಪಕರು (ರೀಟೆಲ್ ಸೆಲ್ ಸರ್ವಿಸ್ 2)
ಎಸ್. ವೆಂಕಟೇಶ್ವರಲು
ಮಹಾ ಪ್ರಬಂಧಕ (ರೀಟೆಲ್ ನೆಟ್ವರ್ಕ್ 2)

S. Venkateswarlu
General Manager (RNW 2)



ಸುರೇಶ್ ಎಸ್. ಸಾವೇಕರ್
ಪ್ರಧಾನ ವ್ಯವಸ್ಥಾಪಕರು (ರೀಟೆಲ್ ಸೆಲ್ ಸರ್ವಿಸ್ 1)
ಸುರೇಶ್ ಎಸ್. ಸಾವೇಕರ್
ಮಹಾ ಪ್ರಬಂಧಕ (ರೀಟೆಲ್ ನೆಟ್ವರ್ಕ್ 1)

Suresh S. Savekar
General Manager (RNW 1)

ವಿಷಯ ಸೂಚಿ

ಸೂಚನೆ	1
ನಿರ್ದೇಶಕ ಮಂಡಳಿಯ ವರದಿ	5-78
ಸ್ಥಿತಿ ವಿವರಣ ಪಟ್ಟಿ ಮತ್ತು ಲಾಭ-ನಷ್ಟ ತಃಖ್ತೆ	79-95
ಲೆಕ್ಕಪತ್ರ ಕಾರ್ಯನೀತಿಗಳು	96-114
ಲೆಕ್ಕಪತ್ರದ ಮೇಲಿನ ಟಿಪ್ಪಣಿ	115-163
ಎಸ್.ಬಿ.ಐ.ಗೆ ಲೆಕ್ಕ ಪರಿಶೋಧಕರ ವರದಿ	164-167
ನಗದು ಹರಿವು ವಿವರಣೆ	168-172
ಬಾಸಲ್-III ವಿವರಣೆಗಳು	173-203

ವಿಷಯ ಸೂಚಿ

ಸೂಚನೆ	1
ನಿರ್ದೇಶಕ ಮಂಡಳಿಯ ವರದಿ	5-78
ತುಲನ ಪತ್ರ ಲಾಭ-ಹಾನಿ ಲೇಖಾ	79-95
ಲೇಖಾಕನ ನಿಯಮ	96-114
ಲೇಖಾ ಕಾ ಹಿಸ್ಸಾ ಬನನೇವಾಲಾ ನೋಟ್	115-163
एसबीआई को लेखा परीक्षकों की रिपोर्ट	164-167
नकद प्रवाह विवरणी	168-172
बासल-III प्रकटीकरण	173-203

CONTENTS

Notice	1
Report of the Board of Directors	5-78
Balance Sheet and Profit & Loss A/c.	79-95
Accounting Policies	96-114
Notes Forming part of the Accounts	115-163
Auditors Report to SBI	164-167
Cashflow Statement	168-172
Basel-III Disclosures	173-203



ಸ್ವೇಟ್ ಬ್ಯಾಂಕ್ ಆಫ್ ಮೈಸೂರು

(ಭಾರತೀಯ ಸ್ವೇಟ್ ಬ್ಯಾಂಕಿನ ಸಹವರ್ತಿ)
ಪ್ರಧಾನ ಕಛೇರಿ, ಬೆಂಗಳೂರು-560 009

ಸೂಚನೆ

ಸ್ವೇಟ್ ಬ್ಯಾಂಕ್ ಆಫ್ ಮೈಸೂರಿನ ಷೇರುದಾರರ 56ನೇ ವಾರ್ಷಿಕ ಮಹಾಸಭೆಯು, ದಿನಾಂಕ 31ನೇ ಮೇ 2016 ರಂದು, ಮಂಗಳವಾರ ಪೂರ್ವಾಹ್ನ 11.30 ಗಂಟೆಗೆ ಡಾ. ಬಿ.ಆರ್. ಅಂಬೇಡ್ಕರ್ ಭವನ, ಮಿಲ್ಲರ್ಸ್ ರಸ್ತೆ, ವಸಂತನಗರ, ಬೆಂಗಳೂರು-560052 ಇಲ್ಲಿ ಕೆಳಗೆ ಕಾಣಿಸಿದ ಕಾರ್ಯಕಲಾಪಕ್ಕಾಗಿ ನಡೆಯಲಿದೆ :

"31ನೇ ಮಾರ್ಚ್ 2016ರವರೆಗಿನ ಬ್ಯಾಂಕಿನ ನಿರ್ದೇಶಕ ಮಂಡಳಿಯ ವರದಿ, ಸ್ಥಿತಿ ವಿವರಣ ಪಟ್ಟಿ, ಲಾಭ-ನಷ್ಟ ತಃಖ್ತೆ ಹಾಗೂ ಸ್ಥಿತಿ ವಿವರಣ ಪಟ್ಟಿ ಮತ್ತು ಲೆಕ್ಕಗಳ ಮೇಲಿನ ಲೆಕ್ಕ ಪರಿಶೋಧಕರ ವರದಿಯನ್ನು ಚರ್ಚಿಸಿ, ಅಂಗೀಕರಿಸುವುದು."

ಸ್ಥಳ : ಬೆಂಗಳೂರು
ದಿನಾಂಕ : 26.04.2016

ಶರದ್ ಶರ್ಮಾ
ವ್ಯವಸ್ಥಾಪಕ ನಿರ್ದೇಶಕರು



स्टेट बैंक ऑफ मैसूर

(भारतीय स्टेट बैंक का सहयोगी)
प्रधान कार्यालय, बेंगलूर-560 009

सूचना

स्टेट बैंक ऑफ मैसूर के शेयरधारकों की 56 वीं वार्षिक महासभा, डॉ. बी. आर. अम्बेडकर भवन मिಲ್ಲर्स मार्ग, वसंत नगर, बेंगलूर -560 052 में मंगलवार, दिनांक 31 मई 2016 को पूर्वाह्न 11.30 बजे निम्नांकित कारोबार चलाने हेतु संपन्न होगी:

"31 मार्च 2016 को समाप्त अवधि तक की निदेशक मंडल की रिपोर्ट, बैंक का तुलन-पत्र और लाभ-हानि लेखा तथा तुलन पत्र व लेखों पर लेखा परीक्षकों की रिपोर्ट पर चर्चा करने और स्वीकारने हेतु ।"

स्थान : बेंगलूर
दिनांक : 26.04.2016

शरद शर्मा
प्रबंध निदेशक



STATE BANK OF MYSORE

(Associate of the State Bank of India)
Head Office Bangalore-560 009

NOTICE

The 56th Annual General Meeting of the Shareholders of the State Bank of Mysore will be held at the Dr.B.R. Ambedkar Bhavan, Millers Road, Vasanth Nagar, Bengaluru - 560 052 on Tuesday, 31st May 2016 at 11.30 a.m. for transacting the following business:

"To discuss and adopt the Report of the Board of Directors, the Balance Sheet and Profit & Loss Account of the Bank made up to the 31st March 2016 and the Auditors Report on the Balance Sheet and Accounts".

Place : Bangalore
Date : 26.04.2016

Sharad Sharma
Managing Director

ನಿರ್ದೇಶಕ ಮಂಡಳಿ ನಿರ್ದೇಶಕ ಮಂಡಲ Board of Directors*



ಶ್ರೀಮತಿ ಅರುಂಧತಿ ಭಟ್ಟಾಚಾರ್ಯ
ಅಧ್ಯಕ್ಷರು

ಶ್ರೀಮತಿ ಅರುಂಧತಿ ಭಟ್ಟಾಚಾರ್ಯ
ಅಧ್ಯಕ್ಷ

Smt. Arundhati Bhattacharya
Chairman

ಅಧ್ಯಕ್ಷರು, ಪದನಿಮಿತ್ತ ನಿರ್ದೇಶಕರು, ಭಾರತೀಯ ಸ್ಟೇಟ್ ಬ್ಯಾಂಕ್ (ಸಹವರ್ತಿ ಬ್ಯಾಂಕುಗಳು) ಅಧಿನಿಯಮ 1959, ಪ್ರಕರಣ 25, ಉಪ ವಿಭಾಗ (1)ರ ಷರತ್ತು (ಎ) ಅನುಸಾರ

ಅಧ್ಯಕ್ಷ-ಪದನಿರ್ದೇಶಕ, ಭಾರತೀಯ ಸ್ಟೇಟ್ ಬ್ಯಾಂಕ್ (ಅನುಭಂಗಿ ಬ್ಯಾಂಕ್) ಅಧಿನಿಯಮ 1959, ಕಿ ಧಾರಾ 25 ಉಪಧಾರಾ (1) ಅನುಚ್ಛೇದ (ಆ) ಕೆ ಅಂತರಗತ

Chairman-Director-Ex-Officio under Clause (a) of Sub-Section (1) of Sec. 25 of State Bank of India (Subsidiary Banks) Act, 1959



ಶ್ರೀ ವಿ. ಜಿ. ಕಣ್ಣನ್
ನಿರ್ದೇಶಕರು, ಎಸ್‌ಬಿಐ ನೇಮಕ

ಶ್ರೀ ವಿ.ಜಿ. ಕಣ್ಣನ್
ನಿರ್ದೇಶಕ, ಸ್ಟೇಟ್ ಬ್ಯಾಂಕ್ ಕೆ ನಾಮಿತಿ

Shri V. G. Kannan
Director, SBI Nominee

ನಿರ್ದೇಶಕರು, ಭಾರತೀಯ ಸ್ಟೇಟ್ ಬ್ಯಾಂಕ್ (ಸಹವರ್ತಿ ಬ್ಯಾಂಕುಗಳು) ಅಧಿನಿಯಮ 1959, ಪ್ರಕರಣ 25, ಉಪ ವಿಭಾಗ (1)ರ ಷರತ್ತು (ಸಿ) ಅನುಸಾರ

ನಿರ್ದೇಶಕ, ಭಾರತೀಯ ಸ್ಟೇಟ್ ಬ್ಯಾಂಕ್ (ಅನುಭಂಗಿ ಬ್ಯಾಂಕ್) ಅಧಿನಿಯಮ 1959, ಕಿ ಧಾರಾ 25 ಉಪಧಾರಾ (1) ಅನುಚ್ಛೇದ (ಸಿ) ಕೆ ಅಂತರಗತ

Director under Clause (c) of Sub-Section (1) of Sec. 25 of the State Bank of India (Subsidiary Banks) Act, 1959



ಶ್ರೀ ಶರದ್ ಶರ್ಮಾ
ವ್ಯವಸ್ಥಾಪಕ ನಿರ್ದೇಶಕರು

ಶ್ರೀ ಶರದ್ ಶರ್ಮಾ
ಪ್ರಬಂಧ ನಿರ್ದೇಶಕ

Shri Sharad Sharma
Managing Director

ವ್ಯವಸ್ಥಾಪಕ ನಿರ್ದೇಶಕರು, ಭಾರತೀಯ ಸ್ಟೇಟ್ ಬ್ಯಾಂಕ್ (ಸಹವರ್ತಿ ಬ್ಯಾಂಕುಗಳು) ಅಧಿನಿಯಮ, 1959, ಪ್ರಕರಣ 25, ಉಪ ವಿಭಾಗ (1)ರ ಷರತ್ತು (ಎಎ) ಅನುಸಾರ

ಪ್ರಬಂಧ ನಿರ್ದೇಶಕ, ಭಾರತೀಯ ಸ್ಟೇಟ್ ಬ್ಯಾಂಕ್ (ಅನುಭಂಗಿ ಬ್ಯಾಂಕ್) ಅಧಿನಿಯಮ 1959, ಕಿ ಧಾರಾ 25 ಉಪಧಾರಾ (1) ಅನುಚ್ಛೇದ (ಆಆ) ಕೆ ಅಂತರಗತ

Managing Director under Clause (aa) of Sub-section (1) of Sec. 25 of the State Bank of India (Subsidiary Banks) Act. 1959.



ಶ್ರೀ ನೀರಜ್ ವ್ಯಾಸ್
ನಿರ್ದೇಶಕರು, ಎಸ್‌ಬಿಐ ನೇಮಕ

ಶ್ರೀ ನೀರಜ್ ವ್ಯಾಸ್
ನಿರ್ದೇಶಕ, ಸ್ಟೇಟ್ ಬ್ಯಾಂಕ್ ಕೆ ನಾಮಿತಿ

Shri Neeraj Vyas
Director, SBI Nominee

ನಿರ್ದೇಶಕರು, ಭಾರತೀಯ ಸ್ಟೇಟ್ ಬ್ಯಾಂಕ್ (ಸಹವರ್ತಿ ಬ್ಯಾಂಕುಗಳು) ಅಧಿನಿಯಮ 1959, ಪ್ರಕರಣ 25, ಉಪ ವಿಭಾಗ (1)ರ ಷರತ್ತು (ಸಿ) ಅನುಸಾರ

ನಿರ್ದೇಶಕ, ಭಾರತೀಯ ಸ್ಟೇಟ್ ಬ್ಯಾಂಕ್ (ಅನುಭಂಗಿ ಬ್ಯಾಂಕ್) ಅಧಿನಿಯಮ 1959, ಕಿ ಧಾರಾ 25 ಉಪಧಾರಾ (1) ಅನುಚ್ಛೇದ (ಸಿ) ಕೆ ಅಂತರಗತ

Director under Clause (c) of Sub-Section (1) of Sec. 25 of the State Bank of India (Subsidiary Banks) Act, 1959



ಶ್ರೀ ರವಿ ನಂದನ್ ಸಹಾಯ್
ನಿರ್ದೇಶಕರು, ಎಸ್‌ಬಿಐ ನೇಮಕ

ಶ್ರೀ ರವಿ ನಂದನ್ ಸಹಾಯ್
ನಿರ್ದೇಶಕ, ಸ್ಟೇಟ್ ಬ್ಯಾಂಕ್ ಕೆ ನಾಮಿತಿ

Shri Ravi Nandan Sahay
Director, SBI Nominee

ನಿರ್ದೇಶಕರು, ಭಾರತೀಯ ಸ್ಟೇಟ್ ಬ್ಯಾಂಕ್ (ಸಹವರ್ತಿ ಬ್ಯಾಂಕುಗಳು) ಅಧಿನಿಯಮ 1959, ಪ್ರಕರಣ 25, ಉಪ ವಿಭಾಗ (1)ರ ಷರತ್ತು (ಸಿ) ಅನುಸಾರ

ನಿರ್ದೇಶಕ, ಭಾರತೀಯ ಸ್ಟೇಟ್ ಬ್ಯಾಂಕ್ (ಅನುಭಂಗಿ ಬ್ಯಾಂಕ್) ಅಧಿನಿಯಮ 1959, ಕಿ ಧಾರಾ 25 ಉಪಧಾರಾ (1) ಅನುಚ್ಛೇದ (ಸಿ) ಕೆ ಅಂತರಗತ

Director under Clause (c) of Sub-Section (1) of Sec. 25 of the State Bank of India (Subsidiary Banks) Act, 1959



ಶ್ರೀ ವಿಜಯ್ ಕುಮಾರ್ ಮೊಂಗ
ನಿರ್ದೇಶಕರು, ಎಸ್‌ಬಿಐ ನೇಮಕ

ಶ್ರೀ ವಿಜಯ್ ಕುಮಾರ್ ಮೊಂಗ
ನಿರ್ದೇಶಕ, ಸ್ಟೇಟ್ ಬ್ಯಾಂಕ್ ಕೆ ನಾಮಿತಿ

Shri Vijay Kumar Monga
Director, SBI Nominee

ನಿರ್ದೇಶಕರು, ಭಾರತೀಯ ಸ್ಟೇಟ್ ಬ್ಯಾಂಕ್ (ಸಹವರ್ತಿ ಬ್ಯಾಂಕುಗಳು) ಅಧಿನಿಯಮ 1959, ಪ್ರಕರಣ 25, ಉಪ ವಿಭಾಗ (1)ರ ಷರತ್ತು (ಸಿ) ಅನುಸಾರ

ನಿರ್ದೇಶಕ, ಭಾರತೀಯ ಸ್ಟೇಟ್ ಬ್ಯಾಂಕ್ (ಅನುಭಂಗಿ ಬ್ಯಾಂಕ್) ಅಧಿನಿಯಮ 1959, ಕಿ ಧಾರಾ 25 ಉಪಧಾರಾ (1) ಅನುಚ್ಛೇದ (ಸಿ) ಕೆ ಅಂತರಗತ

Director under Clause (c) of Sub-Section (1) of Sec. 25 of the State Bank of India (Subsidiary Banks) Act, 1959

ನಿರ್ದೇಶಕ ಮಂಡಳಿ ನಿರ್ದೇಶಕ ಮಂಡಲ Board of Directors*



ಶ್ರೀ ಮುರಳಿ ರಾಧಾಕೃಷ್ಣನ್
ನಿರ್ದೇಶಕರು, ಆರ್‌ಬಿಐ ನೇಮಕ

ಶ್ರೀ ಮುರಲಿ ರಾಧಾಕೃಷ್ಣನ್
ನಿರ್ದೇಶಕ, ಭಾರತೀಯ ಸ್ಟೇಟ್ ಬ್ಯಾಂಕ್ (ಸಹವರ್ತಿ ಬ್ಯಾಂಕುಗಳು) ಅಧಿನಿಯಮ, 1959, ಪ್ರಕರಣ 25, ಉಪ ವಿಭಾಗ (1)ರ ಷರತ್ತು (ಬಿ) ಅನುಸಾರ

Shri Murli Radhakrishnan
Director, RBI Nominee

ನಿರ್ದೇಶಕ, ಭಾರತೀಯ ಸ್ಟೇಟ್ ಬ್ಯಾಂಕ್ (ಸಹವರ್ತಿ ಬ್ಯಾಂಕುಗಳು) ಅಧಿನಿಯಮ, 1959, ಪ್ರಕರಣ 25, ಉಪ ವಿಭಾಗ (1)ರ ಷರತ್ತು (ಬಿ) ಅನುಸಾರ

ನಿರ್ದೇಶಕ, ಭಾರತೀಯ ಸ್ಟೇಟ್ ಬ್ಯಾಂಕ್ (ಸಹವರ್ತಿ ಬ್ಯಾಂಕುಗಳು) ಅಧಿನಿಯಮ, 1959, ಪ್ರಕರಣ 25, ಉಪ ವಿಭಾಗ (1)ರ ಷರತ್ತು (ಬಿ) ಅನುಸಾರ

Director under Clause (b) of Sub-Section (1) of Sec. 25 of the State Bank of India (Subsidiary Banks) Act, 1959



ಶ್ರೀ ಎಸ್. ಸೆಲ್ವಕುಮಾರ್
ನಿರ್ದೇಶಕರು, ಭಾರತ ಸರ್ಕಾರ ನೇಮಕ

ಶ್ರೀ ಎಸ್. ಸೆಲ್ವಕುಮಾರ್
ನಿರ್ದೇಶಕ, ಭಾರತ ಸರ್ಕಾರ ನೇಮಕ

Shri S. Selvakumar
Director, GOI Nominee

ನಿರ್ದೇಶಕರು, ಭಾರತೀಯ ಸ್ಟೇಟ್ ಬ್ಯಾಂಕ್ (ಸಹವರ್ತಿ ಬ್ಯಾಂಕುಗಳು) ಅಧಿನಿಯಮ, 1959, ಪ್ರಕರಣ 25, ಉಪ ವಿಭಾಗ (1)ರ ಷರತ್ತು (ಇ) ಅನುಸಾರ

ನಿರ್ದೇಶಕ, ಭಾರತೀಯ ಸ್ಟೇಟ್ ಬ್ಯಾಂಕ್ (ಸಹವರ್ತಿ ಬ್ಯಾಂಕುಗಳು) ಅಧಿನಿಯಮ, 1959, ಪ್ರಕರಣ 25, ಉಪ ವಿಭಾಗ (1)ರ ಷರತ್ತು (ಇ) ಅನುಸಾರ

Director under Clause (e) of Sub-Section (1) of Sec. 25 of the State Bank of India (Subsidiary Banks) Act, 1959



ಶ್ರೀ ಕೆ. ಗುರುರಾಜ್ ಆಚಾರ್ಯ
ಸ್ವತಂತ್ರ ನಿರ್ದೇಶಕರು, ಎಸ್‌ಬಿಐ ನೇಮಕ

ಶ್ರೀ ಕೆ. ಗುರುರಾಜ್ ಆಚಾರ್ಯ
ಸ್ವತಂತ್ರ ನಿರ್ದೇಶಕ, ಭಾರತೀಯ ಸ್ಟೇಟ್ ಬ್ಯಾಂಕ್ (ಸಹವರ್ತಿ ಬ್ಯಾಂಕುಗಳು) ಅಧಿನಿಯಮ, 1959, ಪ್ರಕರಣ 25, ಉಪ ವಿಭಾಗ (1)ರ ಷರತ್ತು (ಡಿ) ಅನುಸಾರ

Shri K. Gururaj Acharya
Independent Director, SBI Nominee

ನಿರ್ದೇಶಕರು, ಭಾರತೀಯ ಸ್ಟೇಟ್ ಬ್ಯಾಂಕ್ (ಸಹವರ್ತಿ ಬ್ಯಾಂಕುಗಳು) ಅಧಿನಿಯಮ, 1959, ಪ್ರಕರಣ 25, ಉಪ ವಿಭಾಗ (1)ರ ಷರತ್ತು (ಡಿ) ಅನುಸಾರ

ನಿರ್ದೇಶಕ, ಭಾರತೀಯ ಸ್ಟೇಟ್ ಬ್ಯಾಂಕ್ (ಸಹವರ್ತಿ ಬ್ಯಾಂಕುಗಳು) ಅಧಿನಿಯಮ, 1959, ಪ್ರಕರಣ 25, ಉಪ ವಿಭಾಗ (1)ರ ಷರತ್ತು (ಡಿ) ಅನುಸಾರ

Director under Clause (d) of Sub-Section (1) of Sec. 25 of the State Bank of India (Subsidiary Banks) Act, 1959



ಶ್ರೀ ಎ. ಪ್ರಭಾಕರ
ಸ್ವತಂತ್ರ ನಿರ್ದೇಶಕರು, ಎಸ್‌ಬಿಐ ನೇಮಕ

ಶ್ರೀ ಎ. ಪ್ರಭಾಕರ
ಸ್ವತಂತ್ರ ನಿರ್ದೇಶಕ, ಭಾರತೀಯ ಸ್ಟೇಟ್ ಬ್ಯಾಂಕ್ (ಸಹವರ್ತಿ ಬ್ಯಾಂಕುಗಳು) ಅಧಿನಿಯಮ, 1959, ಪ್ರಕರಣ 25, ಉಪ ವಿಭಾಗ (1)ರ ಷರತ್ತು (ಸಿ) ಅನುಸಾರ

Shri A. Prabhakara
Independent Director, SBI Nominee

ನಿರ್ದೇಶಕರು, ಭಾರತೀಯ ಸ್ಟೇಟ್ ಬ್ಯಾಂಕ್ (ಸಹವರ್ತಿ ಬ್ಯಾಂಕುಗಳು) ಅಧಿನಿಯಮ, 1959, ಪ್ರಕರಣ 25, ಉಪ ವಿಭಾಗ (1)ರ ಷರತ್ತು (ಸಿ) ಅನುಸಾರ

ನಿರ್ದೇಶಕ, ಭಾರತೀಯ ಸ್ಟೇಟ್ ಬ್ಯಾಂಕ್ (ಸಹವರ್ತಿ ಬ್ಯಾಂಕುಗಳು) ಅಧಿನಿಯಮ, 1959, ಪ್ರಕರಣ 25, ಉಪ ವಿಭಾಗ (1)ರ ಷರತ್ತು (ಸಿ) ಅನುಸಾರ

Director under Clause (c) of Sub-Section (1) of Sec. 25 of the State Bank of India (Subsidiary Banks) Act, 1959



ಡಾ. ಕೆ. ಲಕ್ಷ್ಮಿಶಾ
ನಿರ್ದೇಶಕರು, ಷೇರುದಾರರ ಪ್ರತಿನಿಧಿ

ಡಾ. ಕೆ. ಲಕ್ಷ್ಮಿಶಾ
ನಿರ್ದೇಶಕರು, ಷೇರುದಾರರ ಪ್ರತಿನಿಧಿ

Dr. K. Lakshmisha
Shareholder Director

ನಿರ್ದೇಶಕರು, ಭಾರತೀಯ ಸ್ಟೇಟ್ ಬ್ಯಾಂಕ್ (ಸಹವರ್ತಿ ಬ್ಯಾಂಕುಗಳು) ಅಧಿನಿಯಮ, 1959, ಪ್ರಕರಣ 25, ಉಪ ವಿಭಾಗ (1)ರ ಷರತ್ತು (ಡಿ) ಅನುಸಾರ

ನಿರ್ದೇಶಕ, ಭಾರತೀಯ ಸ್ಟೇಟ್ ಬ್ಯಾಂಕ್ (ಸಹವರ್ತಿ ಬ್ಯಾಂಕುಗಳು) ಅಧಿನಿಯಮ, 1959, ಪ್ರಕರಣ 25, ಉಪ ವಿಭಾಗ (1)ರ ಷರತ್ತು (ಡಿ) ಅನುಸಾರ

Director under Clause (d) of Sub-Section (1) of Sec. 25 of the State Bank of India (Subsidiary Banks) Act, 1959



ಶ್ರೀ ಆರ್. ರಾಘವೇಂದ್ರ
ನಿರ್ದೇಶಕರು, ಕಾರ್ಮಿಕ ಪ್ರತಿನಿಧಿ

ಶ್ರೀ ಆರ್. ರಾಘವೇಂದ್ರ
ನಿರ್ದೇಶಕರು, ಕಾರ್ಮಿಕ ಪ್ರತಿನಿಧಿ

Shri R. Raghavendra
Workmen Director

ನಿರ್ದೇಶಕರು, ಭಾರತೀಯ ಸ್ಟೇಟ್ ಬ್ಯಾಂಕ್ (ಸಹವರ್ತಿ ಬ್ಯಾಂಕುಗಳು) ಅಧಿನಿಯಮ, 1959, ಪ್ರಕರಣ 25, ಉಪ ವಿಭಾಗ (1)ರ ಷರತ್ತು (ಸಿಎ) ಅನುಸಾರ

ನಿರ್ದೇಶಕ, ಭಾರತೀಯ ಸ್ಟೇಟ್ ಬ್ಯಾಂಕ್ (ಸಹವರ್ತಿ ಬ್ಯಾಂಕುಗಳು) ಅಧಿನಿಯಮ, 1959, ಪ್ರಕರಣ 25, ಉಪ ವಿಭಾಗ (1)ರ ಷರತ್ತು (ಸಿಎ) ಅನುಸಾರ

Director under Clause (ca) of Sub-Section (1) of Sec. 25 of the State Bank of India (Subsidiary Banks) Act, 1959

ನಿರ್ದೇಶಕ ಮಂಡಳಿಯ ವರದಿ

1. ಆಡಳಿತ ಮಂಡಳಿಯವರ ಚರ್ಚೆ ಮತ್ತು ವಿಶ್ಲೇಷಣೆ :

1.1. ಸಮಗ್ರ ಆರ್ಥಿಕ ಸನ್ನಿವೇಶ ಮತ್ತು ಬ್ಯಾಂಕಿಂಗ್ ವಲಯ.

1.1.1. ವೃದ್ಧಿ

ವಿಶ್ವಮಟ್ಟದಲ್ಲಿ ಆರ್ಥಿಕ ಚಟುವಟಿಕೆಗಳನ್ನು ವಿವಿಧ ದೃಷ್ಟಿಕೋನಗಳಿಂದ ಪರಿಶೀಲಿಸಿದಾಗ ಅನೇಕ ರೀತಿಗಳಲ್ಲಿ ಗೋಚರವಾಗಿವೆ. ಕೆಲವು ಮುಂದುವರಿದ ದೇಶಗಳಲ್ಲಿ ಕ್ಷೀಣ ಅಭಿವೃದ್ಧಿಯಿಂದಾಗಿ ಪ್ರಗತಿಯು ಇಳಿಮುಖವಾಗಿದ್ದರೆ ಅಭಿವೃದ್ಧಿಪರ ದೇಶಗಳಲ್ಲಿ ಹಣದುಬ್ಬರದ ಸಮಸ್ಯೆಯೊಂದಿಗೆ ಬಿಗುವಿನಿಂದ ಕೂಡಿದ ಆರ್ಥಿಕ ಪ್ರಗತಿ ಕಂಡುಬಂದಿತ್ತು. ಅಭಿವೃದ್ಧಿಪರ ದೇಶಗಳಲ್ಲಿ, ದುರ್ಬಲ ಮೂಲ ಸೌಲಭ್ಯ ಮತ್ತು ಬಾಹ್ಯ ಬೇಡಿಕೆಗಳ ಕೊರತೆ ಮತ್ತು ಆಯಾ ದೇಶಕ್ಕೆ ಸಂಬಂಧಪಟ್ಟ ಸಮಸ್ಯೆಗಳು ಬೆಳವಣಿಗೆಯನ್ನು ಕುಂಠಿತಗೊಳಿಸಿದ್ದವು. ಚೀನಾ ಅಥವಾ ಅಮೇರಿಕಾ ದೇಶಗಳ ಹಣದುಬ್ಬರ ಸಮಸ್ಯೆಯ ಅಂಕಿ-ಅಂಶಗಳ ಪರಿಣಾಮ ಬಂಡವಾಳದಾರರಲ್ಲಿರುವ ಹಿಂಜರಿಕೆಯನ್ನು ತೊಡೆದುಹಾಕಿದಲ್ಲಿ ಆರ್ಥಿಕ ವಲಯದಲ್ಲಿರುವ ಸ್ಥಗಿತಗತಿಗೆ ಚಾಲನೆ ನೀಡಬಹುದು.

ನಮ್ಮ ದೇಶದ ಅಭಿವೃದ್ಧಿಯನ್ನು ಗಮನಿಸಿದಾಗ, ಅಕಾಲಿಕವಾಗಿ ಆಲಿಕ್ಯು ಸಹಿತ ಮಳೆ ಬಿದ್ದ ಪರಿಣಾಮವಾಗಿ, ಅನೇಕ ಭಾಗಗಳಲ್ಲಿ ಬೆಳೆ ನಾಶವಾಯಿತಾದರೂ ಕೃಷಿವಲಯದ ಚೇತರಿಕೆಯಿಂದಾಗಿ, ಕೃಷಿ ಉತ್ಪಾದನೆಯ ವಾರ್ಷಿಕ ಅಂದಾಜು ಮಟ್ಟವನ್ನು ತಲುಪುವ ಸಾಧ್ಯತೆಯಿದೆ. ದೇಶದ ಆರ್ಥಿಕ ರಂಗದಲ್ಲಿ ಹೊಸ ಗಾಳಿ ಬೀಸಿರುವ ಕಾರಣದಿಂದ, 2016-17 ರ ಮೊದಲ ತ್ರೈಮಾಸಿಕ ಅವಧಿಯಲ್ಲಿ ಉತ್ತಮ ಪ್ರಗತಿಯನ್ನು ಕಾಣಬಹುದೆಂದು PMI ಅಂಕಿಅಂಶಗಳು ತಿಳಿಸುತ್ತವೆ. ಸೇವಾವಲಯದಲ್ಲಿ ಕೂಡಾ ಎರಡನೆ ವರ್ಷಾರ್ಧದಲ್ಲಿ ಬೆಳವಣಿಗೆ ಉತ್ತಮವಾಗಿದ್ದು, ಹೊಸ ವ್ಯವಹಾರ ಮತ್ತು ನಿರೀಕ್ಷೆಗಳಿಗೆ ಅಪಾರ ಅವಕಾಶವಿದೆ. 2016-17 ರ ಮೊದಲ ತ್ರೈಮಾಸಿಕ ಅವಧಿಯಲ್ಲಿ ಸೇವಾ ವಲಯದ ಪ್ರಗತಿ ಬಹಳ ಎತ್ತರದಲ್ಲಿರುವುದನ್ನು ಅಂದಾಜಿಸಲಾಗಿದೆ.

1.1.2. ಹಣದುಬ್ಬರ

ತರಕಾರಿ ಬೆಲೆಗಳಲ್ಲಿ ಕುಸಿತ ಕಂಡುಬಂದಿದ್ದರಿಂದ, ಗ್ರಾಹಕ ಬೆಲೆ ಸೂಚ್ಯಂಕದಲ್ಲಿ ನಿರೀಕ್ಷೆಗಿಂತಲೂ ಹೆಚ್ಚಿನ ಇಳಿಮುಖವಾಗಿದೆ. ವಿದ್ಯುತ್ ಶಕ್ತಿ, ಸೀಮೆ

ನಿರ್ದೇಶಕ ಮಂಡಳಿ ರಿಪೋರ್ಟ್

1. ಪ್ರಬಂಧಕೀಯ ವಿಚಾರ एवं विश्लेषण

1.1. स्थूल आर्थिक परिदृश्य एवं बैंकिंग परिवेश

1.1.1. वृद्धि

वैश्विक स्तर पर विविध आर्थिक गतिविधियों को विभिन्न दृष्टिकोण से विश्लेषित करने पर विभिन्न रूप में परिलक्षित होती हैं। कई विकसित देशों में धीमी प्रगति के कारण निम्न वृद्धि हो तो विकासशील देशों में मुद्रास्फीति की समस्या से आर्थिक प्रगति में चुस्ती देखी गई। विकासशील देशों में मूलभूत सुविधाओं के कमी, बाह्य मांगों में कमी और आंतरिक समस्याओं के कारण वृद्धि कुंठित रही। समग्र रूप से चीन या अमरीका के मुद्रास्फीति समस्या से संबंधित आंकड़ों से निवेशकारों में जो भय है उसे दूर करने पर आर्थिक वृद्धि को गति मिलेगी।

अपने देश की आंतरिक प्रगति पर दृष्टि डालने से बेमौसमी ओला बरसात ने अनेक भागों में सर्दियों की फसल को नष्ट करने पर भी कृषि गतिविधियों में उछाल बना रहा जिससे कृषि उत्पादन में वार्षिक लक्ष्य प्राप्त किया जा सका। देश के समग्र आर्थिक क्षेत्र में आशा की नई किरणें दिखाई दे रही हैं, पीएमआई के आंकड़े सूचित कर रहे हैं कि वर्ष 2016-17 के प्रथम तिमाही के दौरान प्रगति अच्छी रहेगी। सेवा क्षेत्रों की प्रगति में द्वितीय अर्ध वर्ष में और अधिक सुधार देखा जाएगा, नए कारोबार की संभावनाएं बढ़ेंगी। वर्ष 2016-17 की पहली तिमाही में सेवा क्षेत्र की प्रगति उच्चतर रहेगी।

1.1.2. मुद्रास्फीति

ग्राहक मूल्य सूचकांक द्वारा मापी गई खुदरा मुद्रास्फीति सब्जी के मूल्यों में अनुमानित से अधिक गिरावट के कारण घट गई। ईंधन समूह में मुद्रास्फीति

REPORT OF THE BOARD OF DIRECTORS

1. MANAGEMENT DISCUSSIONS AND ANALYSIS

1.1. Macro Economic Scenario and Banking Environment.

1.1.1. Growth

The global economic activity has been characterised by varying perceptions of downside risks to recovery in some advanced economies (AEs) with weak growth and elevated inflation amidst tighter financial conditions in Emerging Market Economy (EME). Across EMEs, weak domestic fundamentals, lacklustre external demand and country-specific constraints continue to restrain growth. The uneasy calm that prevails in financial markets could be dispelled by return of risk-off investor sentiment on account of data pertaining to China or to US inflation.

On the domestic front, unseasonal rains and hail have damaged some winter crops though agricultural activities have remained resilient, suggesting that implicit estimate of GVA is likely to be achieved. With improved perceptions on overall economic conditions, manufacturing purchasing managers' index (PMI) suggests business expectations for Q1 of 2016-17 to be positive. Services sector activity expanded steadily turning out to be the main drivers in H2. The services PMI remained in expansion mode during H2 on new business and expectations. The outlook for services in surveys is upbeat for Q1 of 2016-17.

1.1.2. Inflation

Retail inflation measured by the consumer price index (CPI) dropped due to a larger than anticipated decline in vegetable prices. Inflation

1.1.4. ಹಣಕಾಸು ಮತ್ತು ದ್ರವತ್ವ ಕ್ರಮಗಳು

ಸದ್ಯದ ಮತ್ತು ಸಮಗ್ರ ಆರ್ಥಿಕ ಪರಿಣಾಮಗಳನ್ನು ವಿಶ್ಲೇಷಿಸಿ, ಭಾರತೀಯ ರಿವರ್ಸ್ ಬ್ಯಾಂಕಿನವರು ನಿರ್ಧರಿಸಿದಂತೆ:

- ಲಿಕ್ವಿಡಿಟಿ ಅಡ್ಜಸ್ಟ್‌ಮೆಂಟ್ ಫೆಸಿಲಿಟಿ (LAF) ಅಡಿಯಲ್ಲಿ ಪಾಲಿಸಿ ರೆಪೋ ದರವನ್ನು 6.75% ರಿಂದ 25 bps ಗಳಷ್ಟು ತಗ್ಗಿಸಿ 6.5%ಕ್ಕೆ ತರುವುದು.
- CRR ನೀತಿಯಲ್ಲಿ ದೈನಂದಿನ ಕನಿಷ್ಠ ನಗದು ಮಟ್ಟವನ್ನು 95% ದಿಂದ 90%ಗೆ ಇಳಿಸುವುದು.
- ದ್ರವತ್ವದ ಅಗತ್ಯತೆಯನ್ನು ಮುಂದುವರಿಸಿಕೊಳ್ಳುತ್ತ, ಸರಾಸರಿ ಮಟ್ಟದ ದ್ರವತ್ವದಿಂದ ತಟಸ್ಥ ಮಟ್ಟದಲ್ಲಿ ದ್ರವತ್ವವನ್ನು ಕಾಪಾಡಿಕೊಳ್ಳಲು ಪ್ರಯತ್ನಿಸುವುದು.
- ರೆಪೋ ದರದ ಜತೆಯಲ್ಲಿ WACR ದರವನ್ನು ಸಮೀಕರಿಸಿಕೊಳ್ಳುವ ಪ್ರಯತ್ನದಲ್ಲಿ ಪಾಲಿಸಿ ರೇಟ್ ಕಾರಿಡಾರಿನ bps ಗಳನ್ನು +/- 100 ರಿಂದ +/- 50 ಗಳಿಗೆ ಇಳಿಸುವುದು ಮತ್ತು MSF ದರದಲ್ಲಿ 75 bps ಗಳನ್ನು ಹೆಚ್ಚಿಸುವುದು, ರಿವರ್ಸ್ ರೆಪೋದಲ್ಲಿ 25 bps ಗಳನ್ನು ಹೆಚ್ಚಿಸುವುದು.

ಈ ಕ್ರಮಗಳಿಂದಾಗಿ, LAF ಅಡಿಯಲ್ಲಿ ರಿವರ್ಸ್ ರೆಪೋ ದರವು 6.0% ಮತ್ತು MSF ದರ 7.0% ಆಗಿ ಉಳಿದುಕೊಂಡಿದೆ.

1.2. ಕರ್ನಾಟಕದ ಆರ್ಥಿಕತೆ :

1.2.1. ಕರ್ನಾಟಕದ ಆರ್ಥಿಕತೆಯು ಪ್ರಮುಖವಾಗಿ ಸೇವಾ ವಲಯದ ಮೇಲೆ ಆಧರಿಸಿದೆ. ರಾಜ್ಯದ 64% ಆದಾಯವು ಸೇವಾವಲಯದಿಂದ, 26% ಕೈಗಾರಿಕಾ ವಲಯದಿಂದ ಮತ್ತು 8% ಕೃಷಿ ವಲಯದಿಂದ ಬರುತ್ತದೆ. ಕಳೆದ ಮೂರು ವರ್ಷಗಳಿಂದ ರಾಜ್ಯದಲ್ಲಿ ಆವರಿಸಿರುವ ಬರಗಾಲ ಅಥವಾ ಬರ ರೀತಿಯ ಪರಿಸ್ಥಿತಿಯಿಂದಾಗಿ, ಕೃಷಿ ಆದಾಯದಲ್ಲಿ ಕೊರತೆ-ಯುಂಟಾಗಿದೆ ಮತ್ತು ರೈತರ ಮತ್ತು ಅವರು ಬೆಳೆಯುವ ಬೆಳೆಗಳ ಸಮಸ್ಯೆ ಗಂಭೀರವಾಗಿದೆ.

1.2.2. ಕರ್ನಾಟಕವನ್ನು 'ನಾಲೆಡ್ಜ್ & ಇನ್‌ನೋವೇಶನ್ ಕ್ಯಾಪಿಟಲ್', 'ಸಿಲಿಕಾನ್ ವ್ಯಾಲಿ', 'ಆರ್ & ಡಿ ಹಬ್' ಮತ್ತು 'ಸ್ಟಾರ್ಟ್‌ಅಪ್ ಹಬ್'; ಮುಂತಾಗಿ ಕರೆಯಲಾಗುತ್ತದೆ. ಇಲ್ಲಿರುವ ಸೌಹಾರ್ದಮಯ ನೌಕರ ಸಂಬಂಧಗಳು, ಅಧಿಕ ಸಂಖ್ಯೆಯ ಅಂತರಾಷ್ಟ್ರೀಯ ಮಟ್ಟದ ವಿದ್ಯಾರ್ಥಿಗಳು, ಹೆಚ್ಚಿನ ಸಂಖ್ಯೆಯ ಕೈಗಾರಿಕಾ ತರಬೇತಿ ಸಂಸ್ಥೆಗಳು, ದೇಶದಲ್ಲೇ ಎರಡನೆಯ ರಾಜ್ಯವಾಗಿ ಹೆಚ್ಚಿನ ಸಂಖ್ಯೆಯಲ್ಲಿರುವ ಇಂಜಿನಿಯರಿಂಗ್ ಮತ್ತು

1.1.4. ಮೌದ್ರಿಕ एवं तरलता उपाय

वर्तमान और उभरती स्थूल आर्थिक स्थिति के मूल्यांकन आधार पर आरबीआई ने निम्नवत निर्णय लिए हैं:

- तरलता समायोजना सुविधा (एलएएफ) के तहत नीतिगत रेपो दर 6.75 प्रतिशत से 25 बेसिस प्वाइंट घटाकर 6.5 प्रतिशत करना।
- नकदी आरक्षित अनुपात (सीआरआर) के न्यूनतम दैनिक रखरखाव को आवश्यकता के 95 प्रतिशत से घटाकर 90 प्रतिशत करना।
- आवश्यकतानुसार तरलता उपलब्ध करवाना जारी रखते हुए पूर्व तरलता औसत को प्रगतिपरक तटस्थता तक बनाए रखना।
- भारत औसत कॉल दर के रेपो दर के साथ बेहतर समायोजन को सुनिश्चित करने के लिए एमएसएफ दर को 75 बेसिस प्वाइंट घटाकर तथा रिवर्स रेपो दर को 25 बेसिस प्वाइंट बढ़ाकर नीतिगत दर कॉरिडोर को +/- 100 बेसिस प्वाइंट (बीपीएस) से +/- 50 बीपीएस तक कम करना।

परिणामस्वरूप एलएएफ के तहत रिवर्स रेपो दर 6.0 प्रतिशत पर और मार्जिनल स्टैंडिंग सुविधा दर 7.0 प्रतिशत पर समायोजित है।

1.2. कर्नाटक की अर्थव्यवस्था

1.2.1. कर्नाटक की अर्थव्यवस्था बृहद रूप से सेवोन्मुखी है और राज्य की 64% प्रतिशत आय सेवा क्षेत्र, 26% औद्योगिक क्षेत्र और केवल 8% कृषि क्षेत्र से आती है। कृषि क्षेत्र में कमी का कारण सूखा अथवा लगभग सूखे जैसी स्थिति है जो पिछले तीन साल से कृषक समुदाय की चिंता का सबब बनी हुई है और उनके उत्पादों को प्रभावित कर रही है।

1.2.2. कर्नाटक को 'ज्ञान एवं नवोन्मेषिता की राजधानी', 'सिलिकॉन वैली', 'अनुसंधान एवं विकास हब' एवं 'स्टार्टअप हब' के रूप में जाना जाता है। इस प्रदेश में देश के सर्वाधिक शांतिपूर्ण मजदूर संबंध, सर्वाधिक संख्या में अंतर्राष्ट्रीय विद्यालय, सबसे अधिक संख्या में औद्योगिक प्रशिक्षण संस्थान और दूसरे सबसे अधिक इंजीनियर एवं चिकित्सा महाविद्यालय

1.1.4. Monetary and Liquidity Measures

On the basis of an assessment of the current and evolving macroeconomic situation RBI has decided to:

- reduce the policy repo rate under the liquidity adjustment facility (LAF) by 25 basis points from 6.75 per cent to 6.5 per cent;
- reduce the minimum daily maintenance of the cash reserve ratio (CRR) from 95 per cent of the requirement to 90 per cent
- continue to provide liquidity as required but progressively lower the average ex ante liquidity to a position closer to neutrality;
- narrow the policy rate corridor from +/-100 basis points (bps) to +/- 50 bps by reducing the MSF rate by 75 basis points and increasing the reverse repo rate by 25 basis points, with a view to ensuring finer alignment of the weighted average call rate (WACR) with the repo rate;

Consequently, reverse repo rate under the LAF stands adjusted to 6.0 per cent, and the marginal standing facility (MSF) rate to 7.0 per cent.

1.2. ECONOMY OF KARNATAKA

1.2.1. Karnataka's economy is largely service-oriented, with 64% of the State revenue coming from services sector, 26% from industrial sector and only 8% coming from agricultural sector. The decline of agriculture sector is attributed to the drought or near drought like situation prevailing for the last 3 years causing distress to the farming community besides affecting their produce.

1.2.2. Karnataka is referred to as 'Knowledge & Innovation Capital', 'Silicon Valley', 'R&D Hub' and 'Startup Hub'. It is the state with most peaceful labour relations, boasts of highest number of international schools, most

ವೈದ್ಯಕೀಯ ಕಾಲೇಜುಗಳು ಎಲ್ಲರನ್ನೂ ಈ ರಾಜ್ಯದ ಕಡೆ ಆಕರ್ಷಿಸುತ್ತದೆ. ಸ್ಕೂಲ ದೇಶೀ ಉತ್ಪನ್ನದ ಲೆಕ್ಕಾಚಾರವನ್ನು ಪುನರೂಪಿಸಿಕೊಂಡು, ಮಾಹಿತಿ ತಂತ್ರಜ್ಞಾನ ವಲಯದಲ್ಲಿ ರಾಜ್ಯದ ಅಪಾರ ಕೊಡುಗೆಯನ್ನು ದೇಶದ ಸ್ಕೂಲ ದೇಶೀ ಉತ್ಪನ್ನಕ್ಕೆ (GDP) ಸೇರಿಸಿದಾಗ, GDP ಮೌಲ್ಯ 5.5%ನಿಂದ 7% ಕ್ಕೆ ಏರಿಕೆಯಾಗಿದೆ. ಹಾಗೆಯೇ, ದೇಶದಲ್ಲೆ 28% ಜೈವಿಕ ತಂತ್ರಜ್ಞಾನ ಕಂಪೆನಿಗಳು ಕರ್ನಾಟಕದಲ್ಲಿದ್ದು, ಸಾಫ್ಟ್ ವೇರ್ ರಫ್ತು ಉದ್ಯಮ 40%, ಸ್ಟಾರ್ಟ್ ಅಪ್ ಉದ್ಯಮದಲ್ಲಿ ದೇಶದಲ್ಲೇ ಅತಿ ಹೆಚ್ಚಿನ ಸಂಖ್ಯೆಯ ಉದ್ಯಮಗಳು (36%), ಹೆಚ್ಚಿನ ಸಂಖ್ಯೆಯ ಸಂಶೋಧನೆ ಮತ್ತು ಅಭಿವೃದ್ಧಿ ಕೇಂದ್ರಗಳು (R&D) (44%), ಕಾಫಿ ಉತ್ಪಾದನೆಯಲ್ಲಿ ಮೊದಲ ಸ್ಥಾನ (71%) ಈ ರಾಜ್ಯದಲ್ಲಿದೆ. ಅತ್ಯುತ್ತಮ ಸಾಮಾಜಿಕ ವ್ಯವಸ್ಥೆ ಮತ್ತು ಕಾಸ್ಮೊಪಾಲಿಟನ್ ಸಂಸ್ಕೃತಿ ಹೊಂದಿರುವ ಬೆಂಗಳೂರು ನಗರ, 'ದೇಶ-ವಿದೇಶ ವ್ಯಕ್ತಿಗಳಿಗೆ ಕೆಲಸ ಮಾಡಲು ಮತ್ತು ಜೀವನ ಸಾಗಿಸಲು ದೇಶದಲ್ಲಿರುವ ಶ್ರೇಷ್ಠ ನಗರ' ಎಂಬ ಖ್ಯಾತಿ ಗಳಿಸಿದೆ.

1.2.3. 2014-15 ರಲ್ಲಿ ಕರ್ನಾಟಕ ರಾಜ್ಯದ ಬರ ಪರಿಸ್ಥಿತಿಯಿಂದಾಗಿ, 137 ತಾಲೂಕುಗಳಲ್ಲಿ ಖಾರೀಫ್ ಬೆಳೆ ನಾಶ ಹಾಗೂ 62 ತಾಲೂಕುಗಳಲ್ಲಿ ರಾಬಿ ಬೆಳೆ ನಾಶದಿಂದಾಗಿ ಆಹಾರ ಧಾನ್ಯ ಉತ್ಪಾದನೆ 16 ಲಕ್ಷ ಟನ್ ನಷ್ಟು ಕಡಿಮೆಯಾಯಿತು. ಈ ಕಾರಣದಿಂದ 2014-15ರಲ್ಲಿ ರಾಜ್ಯದ ಆರ್ಥಿಕತೆಯ ಮಟ್ಟ 7.8% ಇದ್ದುದು 2015-16 ರಲ್ಲಿ 6.2%ಕ್ಕೆ ಕುಸಿದಿದೆ. ಸೇವಾ ವಲಯದ ಬೆಳವಣಿಗೆ ದರ 9.1% ರಲ್ಲಿದ್ದು, ಕೈಗಾರಿಕಾ ಉತ್ಪಾದನೆ 4.5% ದರದಲ್ಲಿ ಬೆಳವಣಿಗೆಯಾಗುವ ಅಂದಾಜು ಮಾಡಲಾಗಿದೆ.

1.2.4. ನಮ್ಮ ಬ್ಯಾಂಕಿನ ಶಾಖಾಚಾಲದ 82% ಶಾಖೆಗಳು (31.03.2016 ರಲ್ಲಿದ್ದಂತೆ ಒಟ್ಟು 1037 ಶಾಖೆಗಳ ಪೈಕಿ 850 ಶಾಖೆಗಳು) ಕರ್ನಾಟಕದಲ್ಲಿರುವುದರಿಂದ, ಇಲ್ಲಿನ ಆರ್ಥಿಕ ಬೆಳವಣಿಗೆಯ ಮೇಲೆ ಬ್ಯಾಂಕಿನ ವ್ಯವಹಾರ ಪ್ರಗತಿಯು ಅವಲಂಬಿತವಾಗಿದೆ. 2016-17 ರ ರಾಜ್ಯದ ಆಯ-ವ್ಯಯದಲ್ಲಿ ವಿವಿಧ ಅಭಿವೃದ್ಧಿ ಕಾರ್ಯಗಳು ಮತ್ತು ನಿಯಂತ್ರಣ ಕಾರ್ಯಕ್ರಮಗಳಿಗಾಗಿ ತೋರಿಸಲಾದ ಖರ್ಚು-ವೆಚ್ಚ ಪ್ರಮಾಣ ₹1,63,419 ಕೋಟಿಗಳಾಗಿದೆ. ಇದರಲ್ಲಿ ರೆವೆನ್ಯೂ ಖರ್ಚು ಪ್ರಮಾಣ ₹1,30,236 ಕೋಟಿಗಳು ಮತ್ತು ಬಂಡವಾಳ ವಿನಿಯೋಜನಾ ವೆಚ್ಚ ಪ್ರಮಾಣ ₹26,371 ಕೋಟಿಗಳಾಗಿದೆ. ಕರ್ನಾಟಕ ಸರ್ಕಾರದವರು ದಾವಣಗೆರೆ ಮತ್ತು ಬೆಳಗಾಂ ಎರಡು ನಗರಗಳನ್ನು ಸ್ಟಾರ್ಟ್ ಸಿಟಿ / ಕೈಗಾರಿಕಾ ನಗರಗಳನ್ನಾಗಿ ಅಭಿವೃದ್ಧಿಪಡಿಸಲು ಉದ್ದೇಶಿಸಿದ್ದಾರೆ. ತುಮಕೂರಿನಲ್ಲಿ ಅದಾಗಲೇ ವಿಶೇಷ ಆರ್ಥಿಕ ವಲಯ ಘೋಷಣೆಯಾಗಿದ್ದು, ಆರ್ಥಿಕ ರಂಗದಲ್ಲಿ ಅವಕಾಶಗಳು ಹೆಚ್ಚುತ್ತಿರುವ ಸಂದರ್ಭದಲ್ಲಿ, ಬ್ಯಾಂಕಿಂಗ್ ವ್ಯವಹಾರ ವೃದ್ಧಿಗೂ ಅವಕಾಶವಿದೆ. ಇದರೊಂದಿಗೆ, ಮುಂಬೈ-ಬೆಂಗಳೂರು ಗ್ಯಾಸ್ ಪೈಪ್ ಲೈನ್ ಯೋಜನೆಯನ್ನು ಕೈಗೆತ್ತಿಕೊಂಡಲ್ಲಿ ಬ್ಯಾಂಕಿಂಗ್ ವ್ಯವಹಾರಕ್ಕೆ ಮತ್ತಷ್ಟು ಪ್ರುಷ್ಟಿ ದೊರಕಲಿದೆ.

ಹೆ. आईटी क्षेत्र द्वारा उदारतापूर्ण योगदान को ध्यान में रखने वाली अनुमान पद्धति में सुधार करने के बाद देश के जीडीपी में कर्नाटक प्रदेश का योगदान 5.5% से बढ़कर 7% हो गया है। कर्नाटक सबसे बड़ा बायोटेक केंद्र (पूरे देश की बायोटेक कंपनियों का 28%), सॉफ्टवेयर का सबसे बड़ा निर्यातक - देश के 40 % सॉफ्टवेयर निर्यात, सर्वाधिक स्टार्टअप (8 भारतीय यूनिकार्न में से 5 - 36%), सबसे अधिक संख्या में आर एंड डी केंद्र (44%), कॉफी का सबसे बड़ा उत्पादक (राष्ट्रीय उत्पादन का 71%) है। सर्वोत्कृष्ट सामाजिक बुनियादी ढांचे और कॉस्मोपॉलिटन संस्कृति वाले बैंगलूरु को भारत में विशेषज्ञों के लिए रहने और कार्य करने का 'श्रेष्ठ स्थान' का खिताब मिला है।

1.2.3. कर्नाटक की अर्थव्यवस्था की विकास दर 2014-15 के 7.8 प्रतिशत से घटकर 2015-16 में 6.2 प्रतिशत हो गई जिसका कारण खरीफ के दौरान 137 तालुकों में तथा रबी के दौरान 62 तालुकों में सूखा पड़ना है जिसकी वजह से खाद्यान्न उत्पादन 16 लाख टन कम हो गया। सेवा क्षेत्र 9.1 प्रतिशत की दर पर विकास कर रहा है जबकि औद्योगिक क्षेत्र के 4.5 प्रतिशत विकास दर्ज की अपेक्षा है।

1.2.4. हमारे बैंक का कारोबार विकास अधिकाधिक कर्नाटक की अर्थव्यवस्था पर निर्भर करता है क्योंकि 82% शाखाएं (1,037 शाखाओं में से 850 शाखाएं, 31.03.2016 के अनुसार) कर्नाटक में स्थित हैं। बजट आकार और राज्य योजना 2016-17 के अनुसार सरकार की विभिन्न विकास गतिविधियों और विनियामक कार्यों पर अनुमानित कुल व्यय ₹1,63,419 करोड़ हैं, जिसमें ₹1,30,236 करोड़ का राजस्व व्यय, ₹26,371 करोड़ का पूंजी व्यय शामिल है। कर्नाटक सरकार की योजना तुमकूर में पहले से ही प्रस्तावित एसईजेड के अलावा दಾವणगेरे और बेलगावी में दो औद्योगिक टाउनशिप/ स्मार्ट सिटी स्थापित करने की है, जो अर्थव्यवस्था और विशेष रूप से बैंकिंग क्षेत्र के लिए वृद्धि विकास अवसर उपलब्ध करवाएगा। मुंबई-बैंगलूरु गैस पाइपलाइन की शुरुआत इस प्रयास को और अधिक बढ़ावा देगी।

number of industrial training institutes and the 2nd highest engineering & medical colleges in the country. Karnataka's state contribution to the country's GDP has gone up from 5.5% to 7% after incorporating correction in the estimation methodology taking into considering generous contribution by IT sector. Karnataka is the Largest Biotech hub (28% All India's Biotech companies), largest exporter of software - 40% Country's software exports, largest number of startups (36% 5 out of 8 Indian Unicorns), largest number of R&D centers (44%), largest producer of Coffee (71% National output). Bengaluru ranked "Best place to live and work for Expats" in India with outstanding social infrastructure and cosmopolitan culture.

1.2.3. The rate of growth of Karnataka's economy has slowed down from 7.8 per cent during 2014-15 to 6.2 per cent during 2015-16, attributed to drought in 137 taluks during kharif and 62 taluks during the rabi crop seasons resulting in fall in foodgrains production by 16 lac tonnes. The service sector is growing at 9.1 per cent while the industrial sector is expected to register a growth of 4.5 percent.

1.2.4. The business growth of our Bank depends to a large extent on the Karnataka economy, since 82% of branches (850 out of 1,037 branches, as on 31.03.2016) are located in Karnataka. The budget size and State plan 2016-17 envisages a total expenditure of ₹1,63,419 crs on various developmental activities and regulatory functions of the Government, which includes Revenue Expenditure of ₹1,30,236 crs, Capital Expenditure of ₹26,371 crs. GoK plan to set up 2 industrial township/smart cities at Davanagere and Belgaum besides SEZ already planned at Tumkur, which will provide increased growth opportunities for the economy and more particularly Banking Sector. The commissioning of Mumbai-Bangalore gas pipeline will provide further boost to the effort.

2. ಬ್ಯಾಂಕಿಂಗ್ ಕಾರ್ಯನಿರ್ವಹಣೆಯ ಅವಲೋಕನ

2.1. ಮಾರುಕಟ್ಟೆ ಪಾಲು ಮತ್ತು ವ್ಯವಹಾರ ಪ್ರಗತಿ: ಈಚಿನ ವರ್ಷಗಳಲ್ಲಿ ಬ್ಯಾಂಕಿನ ವ್ಯವಹಾರ ಮಟ್ಟ ಮತ್ತು ಮಾರುಕಟ್ಟೆ ಪಾಲನ್ನು ಕೆಳಗಿನ ಕೋಷ್ಟಕದಲ್ಲಿ ನೀಡಲಾಗಿದೆ.

2. बैंकिंग परिचालन की समीक्षा

2.1. बाजारी हिस्सा और व्यवसाय वृद्धि: बैंक के कारोबार स्तर और हाल के वर्षों में बाजार में भागीदारी की स्थिति निम्नलिखित है:

2. REVIEW OF BANKING OPERATIONS

2.1. Market Share and Business Growth: The business levels of the Bank and the position of market share in recent years are furnished hereunder:-

(₹ ಕೋಟಿಗಳಲ್ಲಿ ₹ करोड में ₹ in crores)

31ನೇ ಮಾರ್ಚ್‌ನ ವರ್ಷಾಂತ್ಯಕ್ಕೆ 31 मार्च को समाप्त वर्ष Year ended 31st March	2011	2012	2013	2014	2015	2016
ಒಟ್ಟು ಠೇವಣಿಗಳು ಕುಲ ಜಮಾಣೆ Aggregate Deposits (ಶೇ. ಅಭಿವೃದ್ಧಿ ವೃದ್ಧಿ ಕ್ಕಿ ಪ್ರತಿಶತತಾ Percentage of growth)	42,779 (11.3)	49,663 (16.1)	56,712 (14.2)	61,087 (7.7)	65,058 (6.5)	70,244 (8)
ಅದರಲ್ಲಿ ನಾನ್‌ಬಲ್ಕ್ ಠೇವಣಿಗಳು (%) ಇನಲ್ಲಿ ಸೆ ಗೈರ್-ಥೊಕ್ ಜಮಾಣೆ (%) Of which Non-Bulk Deposits (%)	29,844 (69.9)	35,041 (70.6)	42,360 (74.7)	50,753 (83.1)	53,431 (82.1)	62,167 (88.5)
ನಾನ್‌ಬಲ್ಕ್ ಠೇವಣಿಗಳ ಬೆಳವಣಿಗೆ (%) ಗೈರ್-ಥೊಕ್ ಜಮಾಣೆ ಮೆ ವೃದ್ಧಿ (%) Growth in Non-Bulk Dep (%)	(7.7)	(17.4)	(20.9)	(19.8)	(5.3)	(16.4)
ಮಾರುಕಟ್ಟೆ ಪಾಲು (%) ಜಮಾಣೆ ಬಾಜಾರಿ ಹಿಸ್ಸಾ (%) Deposits Market share (%)	0.79	0.78	0.83	0.76	0.76	0.73*
ಒಟ್ಟು ಮುಂಗಡಗಳು ಕುಲ ಅಗ್ರಿಮ್ Total Advances (ಶೇ. ಅಭಿವೃದ್ಧಿ ವೃದ್ಧಿ ಕ್ಕಿ ಪ್ರತಿಶತತಾ % of growth)	34,442 (15.3)	40,653 (18.0)	45,981 (13.1)	50,862 (10.6)	53,296 (4.8)	55,418 (4.0)
ಮಾರುಕಟ್ಟೆ ಪಾಲು (%) ಅಗ್ರಿಮ್ ಬಾಜಾರಿ ಹಿಸ್ಸಾ (%) Advances Market share (%)	0.87	0.85	0.85	0.79	0.78	0.74*

* 18.03.2016 ರಂದು ಎ.ಎಸ್.ಸಿ.ಬಿ.ಗೆ ಹೋಲಿಕೆ ದಿನಾಂಕ 18.03.2016 ಕೆ ಅನುಸಾರ ಎಫ್‌ಸಿಬಿ ಆಸ್‌ಸಿಬಿ ASCB as on 18.03.2016

2.1.2. ಬ್ಯಾಂಕಿನ ಠೇವಣಿಗಳ ಬೆಳವಣಿಗೆಯು ತುಂಬಾ ಆಕರ್ಷಕವಾಗಿದ್ದು, ಒಟ್ಟು ಠೇವಣಿಗಳು ಶೇ.8% ರಷ್ಟು ಅಂದರೆ ₹5,186 ಕೋಟಿ ಬೆಳವಣಿಗೆ ಕಂಡಿದ್ದು, ₹70,244 ಕೋಟಿಗಳಿಗೆ ತಲುಪಿದೆ. ಈ ಹಿಂದಿನಂತೆ, ಬೃಹತ್ ಮೊತ್ತವಲ್ಲದ ಠೇವಣಿಗಳ ಬೆಳವಣಿಗೆಯು ಶೇ.16.4% ಆಗಿದ್ದು, ಅಧಿಕ ವೆಚ್ಚದ ಬೃಹತ್ ಠೇವಣಿಗಳನ್ನು ಕಡಿಮೆ ಮಾದರಿಯಲ್ಲಿ ನಾವು ಪಾಲಿಸುತ್ತಿರುವ ನೀತಿಯಲ್ಲಿ ಸಫಲರಾಗಿದ್ದೇವೆ.

ಆದರೆ ಮುಂಗಡಗಳ ಬೆಳವಣಿಗೆಯು ಮಂದಗತಿಯಲ್ಲಿದ್ದು ಇದಕ್ಕೆ ಕಾರ್ಪೊರೇಟ್ ವಲಯದ ಮುಂಗಡಗಳಲ್ಲಿ ಆದ ಕಡಿಮೆ ಪ್ರಮಾಣದ ವೃದ್ಧಿ ಕಾರಣವಾಗಿದೆ. ಒಟ್ಟು ಮುಂಗಡಗಳು ಶೇ.4.0 ರಷ್ಟು, ಅಂದರೆ ₹2,122 ಕೋಟಿ ಬೆಳವಣಿಗೆ ಕಂಡಿದ್ದು, ₹55,418 ಕೋಟಿಯನ್ನು ತಲುಪಿದೆ. 18.03.2016ರಂತೆ, ಠೇವಣಿಗಳಲ್ಲಿ ಬ್ಯಾಂಕಿನ ಮಾರುಕಟ್ಟೆ ಪಾಲು ಶೇ.0.73ಕ್ಕೆ ಇಳಿಕೆಯಾಗಿದೆ ಮತ್ತು ಮುಂಗಡಗಳಲ್ಲಿ ಬ್ಯಾಂಕಿನ ಮಾರುಕಟ್ಟೆ ಪಾಲು ಶೇ. 0.78 ರಿಂದ ಶೇ.0.74ಕ್ಕೆ ತುಸು ಇಳಿಕೆಯಾಗಿದೆ.

2.1.2. जमाओं में वृद्धि प्रशंसनीय रही है। कुल जमा पिछले वर्ष से ₹5,186 करोड़ की वृद्धि के साथ ₹70,244 करोड़ के स्तर पर पहुंचे जिसमें 8% की वृद्धि हुई। पिछली प्रवृत्ति एवं उच्च लागत जमा/थोक जमाओं को छोड़ने की हमारी सघन नीति के कारण गैर थोक जमाओं में 16.4% की वृद्धि हुई।

फिर भी, दमनकारी निवेश माहौल के कारण अग्रिमों और विशेष रूप से कॉर्पोरेट क्षेत्र में अग्रिमों में कमी के चलते अग्रिमों में वृद्धि कमजोर रही। कुल अग्रिम पिछले वर्ष से ₹2,122 करोड़ की वृद्धि के साथ ₹55,418 करोड़ के स्तर पर पहुंचे जिसमें 4.0% की वृद्धि हुई। 18.03.2016 के अनुसार जमाओं में बैंक का बाजारी हिस्सा घटकर 0.73% हो गया और अग्रिमों में बैंक का बाजारी हिस्सा 0.78% से गिरकर 0.74% हो गया।

2.1.2. The growth in Deposits have been quite impressive, with aggregate deposits reaching a level of ₹70,244 crs, a growth of ₹5,186 crs over the previous year at a rate of 8%. The growth in Non Bulk deposit at 16.4% is in tune with the past trend and in accordance with our conscious policy of shedding high cost/ bulk deposits.

However, growth in Advances have been sluggish due to subdued investment climate resulting in lower off take of advances particularly in Corporate Sector. The total advances have reached a level of ₹55,418 crs, recording a growth of ₹2,122 crs over the previous year at a growth rate of 4.0%. As on 18.03.2016 the Bank's market share of Deposits declined to 0.73% along with Bank's market share of Advances which has decreased to 0.74% from 0.78%.

2.2 ಸಾಧನೆಯ ಮುಖ್ಯಾಂಶಗಳು

2.2 विशिष्ट उपलब्धि सूच्यांक

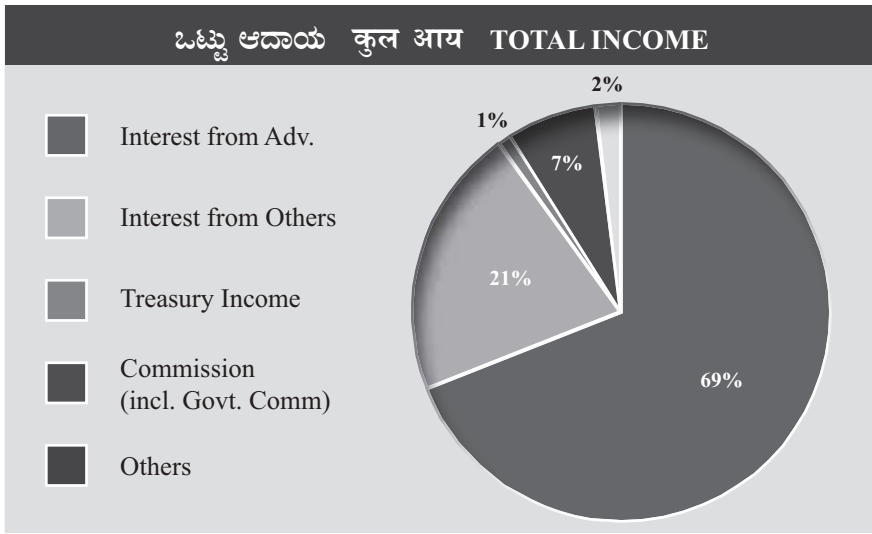
2.2 Key Performance Indicators

ಕ್ರ.ಸಂ. क्र.सं. Sl. No.	ಮುಖ್ಯಾಂಶಗಳು उपलब्धियां Key Indicators	2012-13	2013-14	2014-15	2015-16
1.	ನಿವ್ವಳ ಲಾಭ (₹ ಕೋಟಿಗಳಲ್ಲಿ) ನಿವಲ ಲಾಭ (₹ करोड़ों में) Net Profit (₹. in crs)	416.10	274.25	409	358
2.	ಆಸ್ತಿಗಳ ಪ್ರತಿಫಲ (%) ಆಸ್ತಿಯೊಂ ಪರ ಪ್ರತಿಲಾಭ (%) Return on Assets (%)	0.66	0.40	0.54	0.44
3.	ಈಕ್ವಿಟಿ ಷೇರುಗಳ ಪ್ರತಿಫಲ (%) ಷೇರುಗಳ ಪರ ಪ್ರತಿಲಾಭ (%) Return on Equity (%)	11.05	6.84	9.40	7.68
4.	ವೆಚ್ಚ-ಆದಾಯ ಅನುಪಾತ (%) ವ್ಯಯ-ಆಯ ಅನುಪಾತ (%) Expenses – Income Ratio (%)	46.26	53.40	53.34	57.22
5.	ಪ್ರತಿ ಷೇರಿನ ಗಳಿಕೆ (₹ ಗಳಲ್ಲಿ) ಪ್ರತಿಯೇರಿನ ಅರ್ಜನ (₹ में) Earnings per Share (in ₹.)	88.91	57.39	85	75
6.	ಒಟ್ಟು ಮುಂಗಡಗಳಿಗೆ ಒಟ್ಟು ನಿಷ್ಕ್ರಿಯ ಆಸ್ತಿಗಳ ಅನುಪಾತ (%) ಸಕಲ ಅಗ್ರಿಮೊಂ ಮೆಂ ಸಕಲ ಅನರ್ಜಕ ಆಸ್ತಿಯೊಂ (%) Gross NPA to Gross Advances (%)	4.53	5.54	4.00	6.56
7.	ನಿವ್ವಳ ಮುಂಗಡಗಳಿಗೆ ನಿವ್ವಳ ನಿಷ್ಕ್ರಿಯ ಆಸ್ತಿಗಳು (%) ನಿವಲ ಅಗ್ರಿಮೊಂ ಮೆಂ ನಿವಲ ಆಸ್ತಿಯೊಂ (%) Net NPA to Net Advance (%)	2.69	3.29	2.16	4.18
8.	ಠೇವಣಿ ವೆಚ್ಚ ಜಮಾ ಲಾಗತ Cost of Deposit (%)	7.32	7.21	7.25	6.87
9.	ಮುಂಗಡಗಳ ಪ್ರತಿಫಲ ಅಗ್ರಿಮೊಂ ಪರ ಪ್ರಾಪ್ತಿ Yield on Advances (%)	11.62	10.93	11.11	10.49
10.	ನಿವ್ವಳ ಬಡ್ಡಿ ಅಂತರ ಏನ್‌ಐಐಎಂ NIM (%)	3.22	3.02	2.98	2.84

* ಆರ್‌ಬಿಐ ಮಾರ್ಗದರ್ಶನಗಳ ಅನುಸಾರ ಆಸ್ತಿಗಳ ಗುಣಮಟ್ಟ ಪುನರಾವಲೋಕನವಾಗಿದೆ. ಅದರಂತೆ ಶಿಷ್ಟ/ಪುನರ್ರಚಿತ ಮುಂಗಡಗಳಿಗಂತೂ ಅಧಿಕ ಮೀಸಲು ಇರಿಸಬೇಕಾಗಿದೆ. ಇದು ಆಸ್ತಿಗಳ ಗುಣಮಟ್ಟ ಮತ್ತು ಲಾಭದ ಮೇಲೆ ವ್ಯತಿರಿಕ್ತ ಪರಿಣಾಮ ಬೀರಿದೆ.

* ಆಸ್ತಿ ಗುಣವತ್ತಾ ಸಮೀಕ್ಷಾ ಪರ ಆರ್‌ಬಿಐಐ ದಿಶಾನಿರ್ದೇಶೊಂ ಕೆ ಅನುಪಾಲನ ಕೆ ಕಾರಣ ಬೆಂಕ ಕೊ ಮಾನಕ/ ಪುನರ್ರಚಿತ ಅಗ್ರಿಮೊಂ ಪರ ಅಧಿಕ ಉಚ್ಚಿತ್ತರ ಪ್ರಾವಧಾನ ಕರನಾ ಪಡ್ತಾ, ಜಿಸಕೆ ಕಾರಣ ಆಸ್ತಿ ಗುಣವತ್ತಾ ಔರ ಲಾಭಪ್ರದತಾ ಮಾನಕೊಂ ಪರ ಪ್ರತಿಕೂಲ ಪ್ರಭಾವ ಪಡ್ತಾ.

* Due to compliance with RBI guidelines on Asset Quality Review, the Bank had to make substantially much higher provision on Standard/Restructured advances, thereby adversely impacting the Asset Quality and profitability parameters.



2.3. Income

Total Income of the Bank increased by 3%, from ₹7,708 crs as at March 2015 to ₹7,938 crs in March 2016. Interest Income increased from ₹6,940 crs to ₹7,128 crs (2.7%). Average Yield on Advances declined from 11.11% during 2014-15 to 10.49% during 2015-16, while Average Yield on Investments decreased from 7.74% in March 2015 to 7.72% during the same period. Non-Interest Income increased marginally by 5% from ₹767 crs to ₹810 crs. The ratio of Non-Interest Income to Total Income, therefore, stood at 10.20% (9.96% last year).

2.3. ಆದಾಯ:

ಬ್ಯಾಂಕಿನ ಒಟ್ಟು ಆದಾಯವು ಶೇ. 3ರಷ್ಟು ಅಭಿವೃದ್ಧಿಯಾಗಿದ್ದು, ಮಾರ್ಚ್ 2015ರಲ್ಲಿ ₹7708 ಕೋಟಿ ಇದ್ದ ಒಟ್ಟು ಆದಾಯವು ಮಾರ್ಚ್ 2016ರಲ್ಲಿ ₹7938 ಕೋಟಿಗಳಾಗಿದೆ. ಬಡ್ಡಿ ಆದಾಯವು ₹6940 ಕೋಟಿಗಳಿಂದ ₹7128 ಕೋಟಿಗೆ ಏರಿತು (2.7%). ಮುಂಗಡಗಳ ಮೇಲಿನ

2.3. आय

ಬೆಂಕ ಕಿ ಕುಲ ಆಯ ಮೆಂ 3% ಕಿ ವೃದ್ಧಿ ಹುಡ್ ಜೊ ಮಾರ್ಚ್ 2015 ಕೆ ₹7,708 ಕರೊಡ್ ಸೆ ಬಡಕರ್ ಮಾರ್ಚ್ 2016 ತಕ್ ₹7,938 ಕರೊಡ್ ತಕ್ ಪಹುಂಚಿ. ಬ್ಯಾಜ್ ಆಯ ₹6,940 ಕರೊಡ್ ಸೆ ₹7,128 ಕರೊಡ್ ತಕ್ ವೃದ್ಧಿ ಹುಡ್ (2.7%)। ಅಗ್ರಿಮೊಂ ಪರ ಔಸತ ಪ್ರಾಪ್ತಿ 2014-15 ಕೆ 11.11% ಸೆ ಘಟಕರ್ ವರ್ಷ 2015-16 ಕೆ ದೂರಾನ್ 10.49% ಹೊ

2.4. Expenses

The Total Expenditure (before provisions and contingencies) increased by ₹310 crs, from ₹6,376 crs in 2014-15 to ₹6,686 crs in 2015-16. While Interest Expenses increased by ₹159 crs

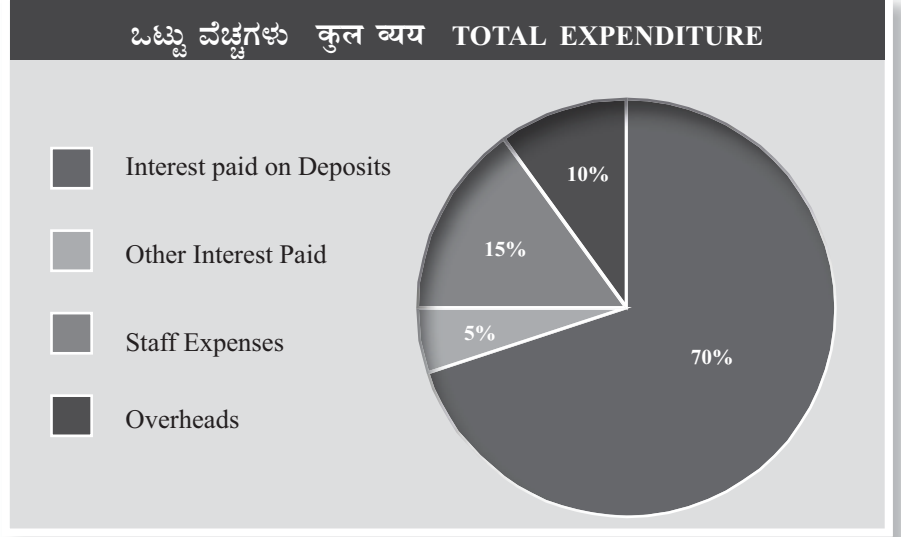
ಸರಾಸರಿ ಗಳಿಕೆಯು 2014-15ರಲ್ಲಿದ್ದ ಶೇ.11.11 ರಿಂದ 2015-16ರಲ್ಲಿ ಶೇ. 10.49ಕ್ಕೆ ಇಳಿಕೆಯಾಗಿದೆ. ಇದೇ ಅವಧಿಯಲ್ಲಿ, ವಿನಿಯೋಜನೆಗಳ ಮೇಲಿನ ಸರಾಸರಿ ಆದಾಯವು ಶೇ.7.74 ರಿಂದ ಶೇ.7.72ಕ್ಕೆ ಇಳಿಕೆಯಾಗಿದೆ. ಬಡ್ಡಿಯೇತರ ಆದಾಯದಲ್ಲಿ ಶೇ.5ರಷ್ಟು ಸಾಮಾನ್ಯ ಏರಿಕೆಯಾಗಿದೆ. ಇದು ₹767 ಕೋಟಿಗಳಿಂದ ₹810 ಕೋಟಿಗಳಿಗೆ ಏರಿತು, ಬಡ್ಡಿಯೇತರ ಆದಾಯದ ಅನುಪಾತವು ಒಟ್ಟು ಆದಾಯದ ಶೇ.10.20 ರಷ್ಟಿದೆ. (ಹಿಂದಿನ ವರ್ಷ 9.96%)

2.4. ವೆಚ್ಚಗಳು

ಒಟ್ಟು ವೆಚ್ಚ (ಮುನ್ನೇರ್ಪಾಟು ಮತ್ತು ಸಾದಿಲ್ವಾರುಗಳಿಗೆ ಮುನ್ನ) ₹310 ಕೋಟಿಯಷ್ಟು ಹೆಚ್ಚಳಗೊಂಡಿದೆ. ಇದು 2014-15 ರಲ್ಲಿ ₹6376 ಕೋಟಿ ಆಗಿದ್ದು, 2015-16ರಲ್ಲಿ ₹6686 ಕೋಟಿ ಆಗಿದೆ. ಬಡ್ಡಿ ವೆಚ್ಚವು ₹159 ಕೋಟಿಗಳಷ್ಟು (ಶೇ. 3.3) ಹೆಚ್ಚಳಗೊಂಡಿದೆ. ಈ ವರ್ಷ ನಿರ್ವಹಣಾ ವೆಚ್ಚವು ₹150 ಕೋಟಿ (ಶೇ. 9.9) ಗಳಷ್ಟು ಹೆಚ್ಚಳಗೊಂಡಿದೆ. ಬ್ಯಾಂಕ್ ದರ/ನೀತಿಯಲ್ಲಿ ಕಡಿತಮಾಡಿ ಅದನ್ನು ಗ್ರಾಹಕರಿಗೆ ವರ್ಗಾಯಿಸಿದ್ದರಿಂದ ಈ ವರ್ಷ ಠೇವಣಿಗಳ ಮೇಲಿನ ಸರಾಸರಿ ವೆಚ್ಚವು ಮಾರ್ಚ್ 2015ರಲ್ಲಿ ಶೇ.7.25 ಇದ್ದದ್ದು, ಮಾರ್ಚ್ 2016ರಲ್ಲಿ ಶೇ.6.87ಕ್ಕೆ ಕಡಿತಗೊಂಡಿದೆ. CASA ಠೇವಣಿಗಳ ಪಾಲು ಶೇ.33.73 ರಿಂದ (31.3.2015) ಶೇ.34.6 ಕ್ಕೆ (31.03.2016) ಏರಿಕೆಯಾಗಿದ್ದು, ಹೆಚ್ಚಿನ ಬಡ್ಡಿಯ ಬೃಹತ್ ಮೊತ್ತದ ಠೇವಣಿಗಳ ಇಳಿಕೆಯಾಗಿದೆ.

2.5. ಲಾಭ

ಬ್ಯಾಂಕಿನ ನಿರ್ವಹಣಾ ಲಾಭವು 2014-15ರಲ್ಲಿ ₹1331 ಕೋಟಿ ಇದ್ದದ್ದು, 2015-16ರಲ್ಲಿ ₹1252 ಕೋಟಿಗಳಿಗೆ ಇಳಿಕೆಯಾಗಿದೆ. ನಿವ್ವಳ ಲಾಭವು ₹409 ಕೋಟಿಗಳಿಂದ, ₹358 ಕೋಟಿಗಳಿಗೆ ಇಳಿಕೆಯಾಗಿದೆ. ಮುಂಗಡಗಳ ಮೇಲಿನ ಆದಾಯದಲ್ಲಿ ಕೇವಲ ಶೇ. 3 ರಷ್ಟು ವೃದ್ಧಿ, ಠೇವಣಿಯ ಮೂಲದಲ್ಲಿ ವೃದ್ಧಿ ಹಾಗೂ ಸಿಬ್ಬಂದಿ ಹಾಗೂ ಇತರೆ ಖರ್ಚುಗಳಲ್ಲಿ ಹೆಚ್ಚಳವಾಗಿದ್ದರೂ ನಿರ್ವಹಣಾ ಲಾಭದಲ್ಲಿ ಶೇ. 6ರಷ್ಟು ಅಲ್ಪ ಹಿನ್ನಡೆಯಾಗಿದೆ. ಆದರೆ ಹಿಂದಿನ ವರ್ಷಕ್ಕೆ ಹೋಲಿಸಿದಾಗ ನಿವ್ವಳ ಲಾಭದಲ್ಲಿ ಆಗಿರುವ ಶೇ. 12 ರ ಅಧಿಕ ಹಿನ್ನಡೆಯು ಆಸ್ತಿ ಗುಣಮಟ್ಟ ನಿರ್ವಹಣೆಗಾಗಿ ಮಾಡಿದ ಹೆಚ್ಚಿನ ಮುನ್ನೇರ್ಪಾಟು ಕಾರಣದಿಂದಾಗಿದೆ.



ಗई जबकि इसी अवधि में निवेशों पर औसत प्राप्ति मार्च 2015 के 7.74% से 7.72% तक कम हुई। ब्याजेतर आय में ₹767 करोड़ से ₹810 करोड़ तक 5% की सीमांत वृद्धि हुई। इसलिए कुल आय में ब्याजेतर आय का अनुपात 10.20% (पिछले वर्ष 9.96%) के स्तर पर पहुँचा।

2.4. व्यय

कुल व्यय (प्रावधानों और आकस्मिकताओं से पूर्व) में ₹310 करोड़ की वृद्धि हुई जो वर्ष 2014-15 के ₹6,376 करोड़ से वर्ष 2015-16 में ₹6,686 करोड़ तक पहुँचा। चालू वर्ष के दौरान ब्याज व्यय में ₹159 करोड़ (3.3%), परिचालन व्यय में ₹150 करोड़ (9.9%) की वृद्धि हुई। हलांकि नीतिगत/ बैंक दरों में कटौती और उनके ग्राहक को अंतरण के कारण जमाओं के औसत मूल्य मार्च 2015 में 7.25% से मार्च 2016 में 6.87% तक घट गए। कासा हिस्से में 33.73% (31.03.2015) से 34.6% (31.03.2016) की वृद्धि और उच्च लागत थोक जमाओं में गिरावट आई।

2.5. लाभ

परिचालनीय लाभ वर्ष 2014-15 के ₹1,331 करोड़ से घटकर वर्ष 2015-16 में ₹1,252 हो गया जबकि निवल लाभ ₹409 करोड़ से घटकर ₹358 करोड़ हो गया। ब्याज व्यय केवल 3% की बोत्तरी जमा आधार में वृद्धि के बावजूद स्टाफ व्यय एवं उपरिव्ययों की वृद्धि के परिणामस्वरूप परिचालनीय लाभ में 6% की साधारण कमी आई। फिर भी पिछले वर्षों की तुलना में निवल लाभ में 12% की भारी कमी आई, जिसका कारण एक्यूअर में वांछित अतिरिक्त प्रावधानीकरण रहा।

(3.3%), the Operating Expenses increased by ₹150 crs (9.9%) during the current year. The Average Cost of Deposits however declined from 7.25% in March,2015 to 6.87% in March,2016 owing to cut in Policy/Bank rate and its transmission to customer, increase in CASA share from 33.73% (31.03.15) to 34.6% (31.03.16) beside decrease in higher cost bulk deposits.

2.5. Profit

The Operating Profit declined from ₹1,331 crs in 2014-15 to ₹1,252 crs in 2015-16 , the Net Profit declined from ₹409 crs to ₹358 crs .The decline in Operating Profit has been moderate @ 6% with Interest expenses increasing by only 3%, despite increase in deposit base and consequently rise in cost of servicing in the form of Staff and Overheads. However decline in Net Profit has been steeper by 12% over previous year, consequent upon additional provisioning warranted by AQR.

2.6. Dividend

Keeping in mind the need to strengthen Tier I capital of the Bank in the current economic scenario, the Board of Directors has declared

2.6. ಲಾಭಾಂಶ: (ಡಿವಿಡೆಂಡ್)

ಪ್ರಸಕ್ತ ಆರ್ಥಿಕ ಸನ್ನಿವೇಶದಲ್ಲಿ ಬ್ಯಾಂಕಿನ ಮೊದಲನೆಯ ಸ್ತರದ ಬಂಡವಾಳವನ್ನು ಬಲಪಡಿಸುವ ದೃಷ್ಟಿಯಿಂದ, 2015-16ನೇ ಸಾಲಿಗೆ ಶೇ.60 ಲಾಭಾಂಶವನ್ನು (₹10/- ಮುಖಬೆಲೆಯ ಪ್ರತಿ ಈಕ್ವಿಟಿ ಷೇರಿನ ಮೇಲೆ ₹6 ಡಿವಿಡೆಂಡ್) ನಿರ್ದೇಶಕ ಮಂಡಳಿಯು ಘೋಷಿಸಿದೆ. ಇದರ ಒಟ್ಟು ಪಾವತಿ ಮೊತ್ತವು, ತೆರಿಗೆ ಬಾಬು ಹೊರತುಪಡಿಸಿ ₹28.80 ಕೋಟಿಗಳಾಗಿವೆ. ಪಾವತಿ ಅನುಪಾತವು 2014-15ಕ್ಕೆ ಹೋಲಿಸಿದಾಗ ಶೇ.7.05 ರಿಂದ 8.05 ರಷ್ಟಾಗಿದೆ.

3. ವ್ಯವಹಾರ ಸಮೀಕ್ಷೆ

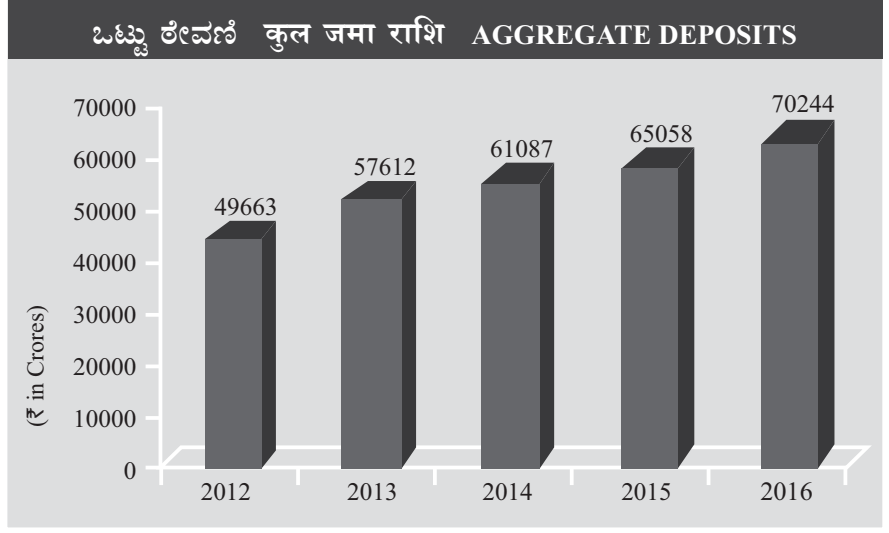
3.1. ಠೇವಣಿಗಳು

ಬ್ಯಾಂಕಿನ ಸಮಗ್ರ ಠೇವಣಿಗಳು ₹4,505 ಕೋಟಿ ಹೆಚ್ಚಳಗೊಂಡಿದ್ದು, ಒಟ್ಟು ₹70,569 ಕೋಟಿಗಳನ್ನು ತಲುಪಿದೆ. ಒಟ್ಟು ಠೇವಣಿಗಳು (ಸಮಗ್ರ ಠೇವಣಿಯಲ್ಲಿ ಅಂತರ್ ಬ್ಯಾಂಕ್ ಠೇವಣಿ ಹೊರತುಪಡಿಸಿ) ಮಾರ್ಚ್ 2016ರಲ್ಲಿ ₹70,244 ಕೋಟಿ ಆಗಿದ್ದು, ₹5,186 ಕೋಟಿ (8%) ಹೆಚ್ಚಳ ಕಂಡಿವೆ. ಒಟ್ಟು ಠೇವಣಿಯಲ್ಲಿ CASA ಠೇವಣಿಗಳ ಪಾಲು ಮಾರ್ಚ್ 2015ರಲ್ಲಿ ಶೇ.33.73 ಇದ್ದದ್ದು, ಮಾರ್ಚ್ 2016ರಲ್ಲಿ ಶೇ.34.6ಕ್ಕೆ ಏರಿಕೆಯಾಗಿದೆ.

3.1.1. ವೈಯಕ್ತಿಕ ವಿಭಾಗದ ಠೇವಣಿಗಳು

ವೈಯಕ್ತಿಕ ವಿಭಾಗದ ಠೇವಣಿಗಳು ₹5,164 ಕೋಟಿ ಬೆಳವಣಿಗೆ ಕಂಡಿದ್ದು, 13.5% ಬೆಳವಣಿಗೆಯೊಂದಿಗೆ 31ನೇ ಮಾರ್ಚ್ 2016ರಂದು ₹43,507 ಕೋಟಿ ತಲುಪಿದ್ದು ಇದು ಒಟ್ಟು ಠೇವಣಿಯ ಶೇ. 62 ರಷ್ಟಿದೆ. ಎನ್‌ಆರ್‌ಇ ಠೇವಣಿ 17%, ಉಳಿತಾಯ ಠೇವಣಿ 16%, ಅವಧಿ ಠೇವಣಿ 13% ಅಭಿವೃದ್ಧಿ ಆಗಿವೆ. ಪ್ರಸಕ್ತ ವರ್ಷದಲ್ಲಿ, ಈ ವರ್ಷ ವೈಯಕ್ತಿಕ ವಿಭಾಗದಲ್ಲಿ 8,92,123 ಖಾತೆಗಳು ಹೆಚ್ಚಳಗೊಂಡಿವೆ.

3.1.2 ವೈಯಕ್ತಿಕ ವಿಭಾಗದ ಠೇವಣಿಗಳ ಬೆಳವಣಿಗೆ ಹೆಚ್ಚಿಸಲೆಂದು, 10-18 ವರ್ಷದ ವಿದ್ಯಾರ್ಥಿಗಳಿಗಾಗಿ “ವಿದ್ಯಾರ್ಥಿ ಸಂಚಯ” ಎಂಬ ಸೇವಿಂಗ್ಸ್ ಖಾತೆ ಹಾಗೂ ನಿಗದಿತ ಅವಧಿಯೊಳಗೆ ಹಿಂಪಡೆಯಲಾಗದ ₹15 ಅಕ್ಷದಿಂದ ₹10 ಕೋಟಿಯವರೆಗಿನ ಅಧಿಕ ಬಡ್ಡಿ ಹೊಂದಿದ “ಮೈ ಬ್ಯಾಂಕ್ ಸುಧನ್” ಎಂಬ ಎರಡು ಹೊಸ ಠೇವಣಿ ಯೋಜನೆಗಳನ್ನು ಪರಿಚಯಿಸಲಾಗಿದೆ.



2.6. ಲಾಭಾಂಶ

वर्तमान आर्थिक परिवेश को ध्यान में रखते हुए, बैंक के टायर-1 को मजबूत करने के उद्देश्य से निदेशक मंडल ने वर्ष 2015-16 के लिए 60% का अंतरिम लाभांश (₹10/- के प्रति ईक्विटी शेयर पर ₹6.00) घोषित किया है। यह राशि, कर छोड़कर ₹28.80 करोड़ होगी। भुगतान अनुपात वर्ष 2014-15 के 7.05% के प्रति वर्ष 2015-16 में 8.05% होता है।

3. व्यवसायिक समीक्षा

3.1. जमाएं:

बैंक की कुल जमा में ₹4,505 करोड़ की वृद्धि हुई और यह ₹70,569 करोड़ का स्तर पर पहुँची। समग्र जमा राशि (अंतर बैंक जमा को छोड़कर कुल जमाएं) मार्च 2016 तक ₹70,244 करोड़ तक पहुँची जिसमें ₹5,186 करोड़ (8%) की बढ़ोत्तरी दर्ज हुई। कुल जमा में कासा जमा मार्च 2015 के 33.73% से मार्च 2016 34.6% तक वृद्धित हुई।

3.1.1. वैयक्तिक खण्ड जमाएं

वैयक्तिक खण्ड जमा के तहत ₹5,164 करोड़ की वृद्धि हुई जिसमें 13.5% की वृद्धि दर्ज हुई और 31 मार्च 2016 तक ₹43,507 करोड़ का स्तर पहुँची और अब यह कुल जमाओं का 62% है। एनआरई जमाओं में 17%, एसबी में 16% और सावधि जमाओं में 13% की वृद्धि दर्ज हुई। वर्ष के दौरान, वैयक्तिक खण्ड के अंतर्गत जमा खातों की संख्या में 8,92,123 की बढ़ोत्तरी हुई है।

a dividend of 60% (₹6 per Equity share of ₹10/-) for the year 2015-16. This involved a pay-out of ₹28.80 crs, excluding the tax component. The pay-out ratio for dividend works out to 8.05%, as against 7.05% for 2014-15.

3. BUSINESS REVIEW

3.1. Deposits :

Total Deposits of the Bank grew by ₹4,505 crs, to reach the level of ₹70,569 crs. Aggregate Deposits (total deposits excl. inter Bank deposits) stood at ₹70,244 crs as at March 2016, recording a growth of ₹5,186 crs (8%) during the year. The share of CASA deposits to Aggregate Deposits increased from 33.73% in March 2015 to 34.6% in March 2016.

3.1.1. Personal Segment Deposits

Personal segment deposits grew by ₹5,164 crs, registering a growth of 13.5% to reach a level of ₹43,507 crs as on 31st March 2016 and now account for 62% of total deposit. NRE deposit registered a growth of 17%, SB by 16% and Term Deposit by 13%. The number of deposit accounts under Personal segment have increased by 8,92,123 during the year.

3.1.3 ಠೇವಣಿದಾರರ ಶಿಕ್ಷಣ ಮತ್ತು ಜಾಗೃತಿ ನಿಧಿ (ಡಿಇಎಎಫ್) 2014 ಯೋಜನೆ

ಬ್ಯಾಂಕಿಂಗ್ ನಿಯಂತ್ರಣ ಕಾಯಿದೆ 1949ರ ಭಾಗ 26(ಎ)ಗೆ ಆದ ತಿದ್ದುಪಡಿಗಾಗಿ ಅನುಸಾರವಾಗಿ ಯಾವುದೇ ಬ್ಯಾಂಕಿನಲ್ಲಿರುವ ಯಾವುದೇ ಖಾತೆಯಲ್ಲಿ ಹತ್ತು ವರ್ಷಗಳವರೆಗೆ ವ್ಯವಹಾರ ನಿರ್ವಹಣೆ ಆಗದಿದ್ದಲ್ಲಿ ಆ ಖಾತೆಯಲ್ಲಿನ ಠೇವಣಿಯನ್ನು ಆರ್‌ಬಿಐನಲ್ಲಿರುವ ಡಿಇಎಎಫ್ ಖಾತೆಗೆ ವರ್ಗಾಯಿಸಬೇಕೆಂಬ ನಿಯಮವನ್ನು ಬ್ಯಾಂಕು ಪಾಲಿಸುತ್ತಿದೆ. ಈ ವರ್ಗಾವಣೆ ಪ್ರಕ್ರಿಯೆ ಪ್ರತಿ ತಿಂಗಳ ಕೊನೆಯ ಕಾರ್ಯನಿರ್ವಹಣಾ ದಿನದಂದು ಬ್ಯಾಂಕಿಂಗ್ ವ್ಯವಹಾರ ಸಮಯ ಮುಕ್ತಾಯಕ್ಕೆ ಮೊದಲು ಮಾಡಬೇಕಾಗುತ್ತದೆ.

ಅದರಂತೆ ಜೂನ್ 2014ರಿಂದ ಡಿಸೆಂಬರ್ 2015ರವರೆಗೆ ₹57.95 ಕೋಟಿಗಳನ್ನು ಡಿಇಎಎಫ್ ಖಾತೆಗೆ ವರ್ಗಾಯಿಸಿದ ಹಾಗೂ 75 ಖಾತೆಗಳ ₹28.75 ಲಕ್ಷದಷ್ಟು ಕ್ಲೈಮನ್ನು ಸಲ್ಲಿಸಲಾಗಿದೆ.

3.2. ಉದರಿ ವಿವರಣೆ

3.2.1. ಬ್ಯಾಂಕಿನ ಒಟ್ಟು ಮುಂಗಡಗಳು ₹53,296 ಕೋಟಿಗಳಿಂದ ₹55,418 ಕೋಟಿಗಳಿಗೆ ಏರಿಕೆಯಾಗಿದ್ದು, ಈ ವರ್ಷ ₹2,122 ಕೋಟಿ (4.0%) ಹೆಚ್ಚಳವಾಗಿದೆ. ಬ್ಯಾಂಕಿನ ನಿವ್ವಳ ಸಾಲಗಳು (ನಿಷ್ಕ್ರಿಯ ಆಸ್ತಿಗಳ ಮೀಸಲು ಮತ್ತು ಸಿಬ್ಬಂದಿಗೆ ಹಬ್ಬದ ಮುಂಗಡಗಳ ನಿವ್ವಳ ಮೊತ್ತ) 31ನೇ ಮಾರ್ಚ್ 2015ರಲ್ಲಿದ್ದ ₹52,025 ಕೋಟಿಗಳಿಂದ 31ನೇ ಮಾರ್ಚ್ 2016ಕ್ಕೆ ₹53,954 ಕೋಟಿಗಳಿಗೆ ಏರಿದೆ. ಬ್ಯಾಂಕಿನ ಉದರಿ ಠೇವಣಿ ಅನುಪಾತವು 31ನೇ ಮಾರ್ಚ್ 2015ರ ಶೇ. 81.9%ರಿಂದ 31ನೇ ಮಾರ್ಚ್ 2016ರಲ್ಲಿ 79.67% ರಷ್ಟಿದ್ದು 3% ಇಳಿಕೆಯಾಗಿದೆ. ಕಾರ್ಪೊರೇಟ್ ವಲಯದಲ್ಲಿ ನಾವು

3.1.2 ವೈಯಕ್ತಿಕ ಖಂಡ ಕೆ ತಹತ ಜಮಾओं में वृद्धि को और बाने के लिए दो नए उत्पाद यथा 'विद्यार्थी संचय' - 10-18 वर्ष के आयु वर्ग के विद्यार्थियों को लक्षित करते हुए बचत बैंक खाता योजना तथा 'मैबैंक सुधन' - जमाओं के परिपक्वतापूर्व भुगतान के विकल्प को छोड़ते हुए अतिरिक्त ब्याज प्रोत्सोहन के साथ ₹15 लाख से ₹10 करोड़ के बीच नॉन कालेबल सावधि जमा योजना शुरू की गई।

3.1.3 जमाकर्ता शिक्षा एवं जागरूकता कोष (डीईएएफ) योजना 2014

बैंकिंग विनियमन अधिनियम, 1949 में संशोधन अनुसार और जोड़े गए धारा 26(ए) के प्रावधान के तहत भारत में किसी भी बैंक में किसी भी खाते में रही जमा राशि, जो 10 वर्ष से उससे अधिक की अवधि के लिए परिचालित नहीं किया गया है, को 10 वर्ष की कथित अवधि समाप्त होने के बाद तीन माह की अवधि में कोष में जमा करवाया जाना चाहिए। योजना के तहत बकाया राशि को प्रत्येक माह के अंतिम कार्य दिवस के बैंकिंग समय समाप्त होने से पहले भारतीय रिजर्व बैंक के डीईएएफ खाते में जमा करवाया जाना चाहिए।

जून 2014 से दिसंबर 2015 के बीच बैंक ने अब तक डीईएएफ खाते में ₹57.95 करोड़ अंतरित किए हैं और 75 खातों के संदर्भ में ₹28.75 लाख के दावे प्रस्तुत किए हैं।

3.2. ऋण विस्तरण

3.2.1. बैंक के कुल अग्रिम ₹53,296 करोड़ से ₹55,418 करोड़ तक वृद्धित हुए जिसमें वर्ष के

3.1.2 To further boost deposits growth under Personal segment, two new deposit products were introduced viz. "Vidyarthi Sanchay" - a Savings Bank account Scheme targeting students in the age group of 10-18 years and "Mybank Sudhan" - a Non-callable Term Deposit scheme in the range of ₹15 lac to ₹10 cr with additional interest incentive for foregoing the option of premature payment of deposits.

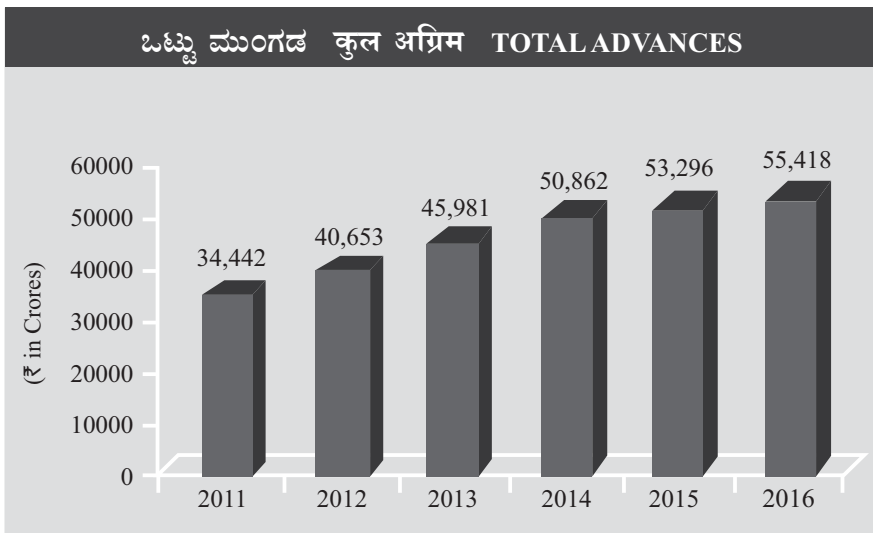
3.1.3 DEPOSITORS EDUCATION AND AWARENESS FUND (DEAF) SCHEME 2014

"Pursuant to the amendment of the Banking Regulation Act, 1949, and under the provision of section 26A inserted, the amount to the credit of any account in India with any Bank, which has not been operated upon for a period of 10 years and more shall be credited to the Fund within a period of three months from the expiry of said period of ten years. The amount due under the Scheme is to be transferred to DEAF account with Reserve Bank of India before closing of the banking hours of the last working day of every month".

'The Bank has so far transferred a sum of ₹57.95 crs to DEAF account from June 2014 to December 2015 and submitted claims to the extent of ₹28.75 lac in respect of 75 accounts.'

3.2. Credit Expansion

3.2.1. The total advances of the Bank increased from ₹53,296 crs to ₹55,418 crs, thus registering a growth of ₹2,122 crs (4.0%) during the year. Net advances (i.e. net of NPA related/floating Provisions, and outstanding under Staff Festival Advance) of the Bank increased from ₹52,025 crs in March 2015 to ₹53,954 crs. Credit Deposit Ratio of the Bank decreased from 81.9% in March 2015 to 79.67% in March 2016 due to our highly selective approach in taking further exposure in the Corporate sector which has registered a decline of 3%. However other retail Segments have registered overall 11.3% growth.



ಹೆಚ್ಚಿನ ರೀತಿಯಲ್ಲಿ ಆಯ್ಕೆ ವಿಧಾನ ಅನುಸರಿಸಿದ್ದು ಇದಕ್ಕೆ ಕಾರಣವಾಗಿದೆ. ಆದರೆ ಅನ್ಯ ರೀಟೇಲ್ ವಿಭಾಗವು ಶೇ. 11.3 ರಷ್ಟು ಪ್ರಗತಿಯನ್ನು ಸಾಧಿಸಿದೆ.

3.2.2 ಕಾರ್ಪೊರೇಟ್ ಸಂಪರ್ಕಜಾಲ

ವಿಶಾಲಸ್ವರೂಪದ ಕಾರ್ಪೊರೇಟ್ ಸಂಸ್ಥೆಗಳ ಅವಶ್ಯಕತೆಗಳನ್ನು ಪೂರೈಸುವ ಸಲುವಾಗಿ, ದೇಶದ ಮಹಾನಗರ ಮತ್ತು ಇತರ ದೊಡ್ಡ ನಗರಗಳಲ್ಲಿರುವ 11 ಶಾಖೆಗಳನ್ನೊಳಗೊಂಡ ಕಾರ್ಪೊರೇಟ್ ಜಾಲವನ್ನು ಬ್ಯಾಂಕು ಹೊಂದಿದೆ.

ಬ್ಯಾಂಕಿನ ಕಾರ್ಪೊರೇಟ್ ಜಾಲವು 31.3.2016ರಂದು ಒಟ್ಟು ₹29,949.96 ಕೋಟಿಗಳ ವ್ಯವಹಾರವನ್ನು ಮಾಡಿದ್ದು, ಇದರಲ್ಲಿ ₹3,156.72 ಕೋಟಿಗಳ ಠೇವಣಿ ಮತ್ತು ₹26,793.24 ಕೋಟಿಗಳ ಮುಂಗಡಗಳು ಸೇರಿವೆ. ಬ್ಯಾಂಕಿನ ಒಟ್ಟು ಮುಂಗಡಗಳ 48%ರಷ್ಟನ್ನು ಮತ್ತು ಬ್ಯಾಂಕಿನ ಸಾಂಸ್ಥಿಕ ಮುಂಗಡಗಳ 89%ರಷ್ಟನ್ನು ಸಿ.ಎನ್.ಡಬ್ಲ್ಯು. ಹೊಂದಿದೆ.

ಅರ್ಥವ್ಯವಸ್ಥೆಯಲ್ಲಿ ಪ್ರಸಕ್ತ ತಲೆದೋರಿರುವ ಮಂದಗತಿಯ ಬೆಳವಣಿಗೆಯು ಕಾರ್ಪೊರೇಟ್ ಮುಂಗಡಗಳ ಮೇಲೆ ಪರಿಣಾಮ ಬೀರಿದೆ. ಬ್ಯಾಂಕಿನ ಆಸ್ತಿಗಳ ಮಟ್ಟವನ್ನು ಹೆಚ್ಚಿಸುವ ಸಲುವಾಗಿ, ಬ್ಯಾಂಕು ಉದ್ದೇಶಪೂರ್ವಕವಾಗಿ ತನ್ನ ಮುಂಗಡಗಳನ್ನು ವಿನಿಯೋಜನೆ ಮಟ್ಟ ಮತ್ತು ಹೆಚ್ಚಿನ ಮಟ್ಟಕ್ಕೆ (ಬಿಬಿಬಿ ಮತ್ತು ಮೇಲ್ಮಟ್ಟ) ಏರಿಸಲು ಪ್ರಯತ್ನಿಸುತ್ತಿದ್ದು, ಇದು ಒಟ್ಟು ಮುಂಗಡಗಳ 64% ಆಗಿದ್ದು, ನಿರೀಕ್ಷಿತ ಫಲಿತಾಂಶವನ್ನು ನೀಡಲು ಆರಂಭಿಸಿದೆ.

ಆಸ್ತಿ ಗುಣಮಟ್ಟದ ಪುನರ್ ಅವಲೋಕನದ ಬಗ್ಗೆ ಆರ್.ಬಿ.ಐ. ನ ಸೂಚನೆಯಂತೆ ಪುನರ್ ರಚಿತ ಮುಂಗಡಗಳನ್ನು ನಿಷ್ಕ್ರಿಯ ಆಸ್ತಿಯಾಗಿ ಪರಿವರ್ತಿಸಿದ್ದರಿಂದ ಕಾರ್ಪೊರೇಟ್ ವಲಯದಲ್ಲಿ ಇತ್ತೀಚೆಗೆ ನಿಷ್ಕ್ರಿಯ ಆಸ್ತಿಗಳ ಪ್ರಮಾಣ ಹೆಚ್ಚಿದೆ. ಈ ಸೂಚನೆಗಳ ಪ್ರಭಾವವು ಎಲ್ಲಾ ಬ್ಯಾಂಕುಗಳ ಮೇಲಾಗಿದೆ.

ಇತ್ತೀಚೆಗೆ ನಿಷ್ಕ್ರಿಯ ಆಸ್ತಿ ವೃದ್ಧಿಯಲ್ಲಿ ಮಾರುಕಟ್ಟೆ/ ಕೈಗಾರಿಕೆ/ಆರ್ಥಿಕತೆಯ ಪ್ರಭಾವವಿದೆ ಆದ್ದರಿಂದ ಎನ್.ಪಿ.ಎ ಮಟ್ಟವನ್ನು ಇಳಿಸಲು ಬ್ಯಾಂಕುಗಳು ಸಾಲವಸೂಲಿಗಾಗಿ ಕಠಿಣ ಕ್ರಮಗಳನ್ನು ಕೈಗೊಂಡು ಸಾಲಗಳ ಪುನರ್ ರಚನೆ ಸ್ವತ್ತುಗಳ ಮಾರಾಟ, ಇತ್ಯಾದಿ ಕ್ರಮಗಳನ್ನು ಕೈಗೊಂಡಿದೆ.

- ಸಿ.ಎನ್.ಡಬ್ಲ್ಯು. ಒಟ್ಟು ₹59,688.57 ಕೋಟಿ ವಿದೇಶಿ ವಿನಿಮಯ ವ್ಯವಹಾರ ನಡೆಸಿದ್ದು, ಇದು ಬ್ಯಾಂಕಿನ ವಿದೇಶಿ ವಿನಿಮಯ ವ್ಯವಹಾರದ ಶೇ. 91 ಆಗಿದೆ ಮತ್ತು ಬ್ಯಾಂಕಿನ ಶೇ. 88 ವಿದೇಶಿ ವಿನಿಮಯ ಆದಾಯವಾಗಿದೆ.
- ಎ.ಎ.ಎ. ಯಿಂದ ಎ. ಮಟ್ಟಕ್ಕೆ ಮುಂಗಡಗಳ (ಇ.ಸಿ.ಆರ್.) ಬೆಳವಣಿಗೆಯು ಸುಮಾರು 41% ಆಗಿದೆ.

ದೊರಾಣಿ ₹2,122 ಕೋಡಿ (4.0%) ಕ್ಕೆ ವೃದ್ಧಿ ಹೃದ್ವೆ ಹೈ ಬೆಂಕಿ ಕಾ ನಿವಲ ಅಗ್ರಿಮ (ಯಾನಿ, ಅನರ್ಜಕ ಅಸ್ತಿ ಸಂಬಂಧಿ/ಅಸ್ಥಿರ ಪ್ರಾವಧಾನೊ, ಸ್ಟಾಫ ಲೈಹಾರ ಅಗ್ರಿಮ ಕೆ ತಹತ ಬಕಾಯೊ ಕಾ ನಿವಲ ಹೈ) ಮಾರ್ಚಿ 2015 ಕೆ ₹52,025 ಕೋಡಿ ಸೆ ₹53,954 ಕೋಡಿ ತಕ ವೃದ್ಧಿತ ಹುಆ। ಕಾಂಪೊರೆಟ್ ಕ್ಷೆತ್ರ ಮೆ ಆಗೊ ಉಧಾರ ದೇನೆ ಮೆ ಹಮಾರೆ ಅಲ್ಯಾಧಿಕ ಚಯನಾತ್ಮಕ ರುಖ ಕೆ ಕಾರಣ ಬೆಂಕಿ ಕಾ ಕ್ರಗ ಜಮಾ ಅನುಪಾತ ಮಾರ್ಚಿ 2015 ಕೆ 81.9% ಸೆ ಮಾರ್ಚಿ 2016 ಮೆ 79.67% ತಕ 3% ಗಟ ಗಯಾ। ಫಿರ ಮಿ ಅನ್ಯ ಖುಧರಾ ಖಂಢೊ ಮೆ 11.3% ಕ್ಕೆ ಸಮಗ್ರ ವೃದ್ಧಿ ಹೃದ್ವೆ ಹೈ।

3.2.2 ಕಾರ್ಪೊರೇಟ್ ಕಾರ್ಯಜಾಲ (ನೆಟ್‌ವರ್ಕ್)

ಬೃಹತ್ ಕಾರ್ಪೊರೇಟ್ ಕ್ಷೆತ್ರ ಕ್ಕೆ ಅವಶ್ಯಕತಾಂ ಕ್ಕೆ ಪೂರ್ತಿ ಕೆ ಲಿಫೆ, ದೇಶ ಕೆ ಮೆಟ್ರೊ ಂ ಅನ್ಯ ಬಡೆ ಕೆಂದ್ರೊ ಮೆ ವಿಸ್ತುತ 11 ಬೃಹತ್ ಶಾಖಾಂ ಕಾ ಹಮಾರಾ ಕಾರ್ಪೊರೇಟ್ ನೆಟ್‌ವರ್ಕ್ ಕಾರ್ಯಜಾಲ ಹೈ।

ಬೆಂಕಿ ಕೆ ಕಾರ್ಪೊರೇಟ್ ನೆಟ್‌ವರ್ಕ್ ನೆ ₹3,156.72 ಕೋಡಿ ಕ್ಕೆ ಜಮಾ ಂರ ₹26,793.24 ಕೋಡಿ ಕೆ ಅಗ್ರಿಮ ಕ್ಕೆ ಶಾಢಿಲ ಕರ ದಿನಾಂಕ 31.3.2016 ತಕ ₹29,949.96 ಕೋಡಿ ಕಾ ವ್ಯಾವಸಾಯಿಕ ಸ್ತರ ಪ್ರಾಪ್ತ ಕಿಯಾ ಹೈ। ಸೀಫನಡಬ್ಲ್ಯು ಕಾ ಅಗ್ರಿಮ ಹಿಸ್ಸಾ ಬೆಂಕಿ ಕೆ ಕುಲ ಅಗ್ರಿಮ ಕಾ 48% ಂರ ವಾಣಿಜ್ಯಿಕ ಂವ ಸಂಸ್ಥಾಗತ ಅಗ್ರಿಮ ಕಾ 89% ಹೊತಾ ಹೈ।

ಲಗಾತಾರ ಬನಿ ರಹಿ ಆರ್ಥಿಕ ಮಂದಿ ನೆ ಕಾರ್ಪೊರೇಟ್ ಅಗ್ರಿಮ ಸಂವಿಭಾಗ ಕ್ಕೆ ಬಾಧಿತ ಕಿಯಾ ಹೈ। ಖರಾಬ ಆಸ್ತಿಯೊ ಕ್ಕೆ ವೃದ್ಧಿ ಕಾ ಸಾಢನಾ ಕರನೆ ಕೆ ಲಿಫೆ ಬೆಂಕಿ ನೆ ಅಪನೆ ಸಂವಿಭಾಗ ಕ್ಕೆ ನಿವೇಶ ಶ್ರೆಣಿ (ಬಿಬಿಬಿ ಯಾ ಉಸಸೆ ಂಪರಿ ಶ್ರೆಣಿ) ಮೆ ತೆಜಿ ಸೆ ಪರಿವರ್ತಿತ ಕಿಯಾ ಹೈ ಜೊ ಕುಲ ಅಗ್ರಿಮೊ ಕಾ 64% ಹೈ ಂರ ಇಸ ರಣನೀತಿ ಸೆ ಅಪೇಕ್ಷಿತ ಪರಿಗಾಢ ಪ್ರಾಪ್ತ ಹೊನೆ ಲಗೊ ಹೈ।

ವಿಶೇಷ ರೂಪ ಸೆ ಕಾರ್ಪೊರೇಟ್ ಕ್ಷೆತ್ರ ಮೆ ಂನಪೀಂ ಕೆ ವರ್ತಮ ಂನ ಂಚ್ಚ ಢಾಢಲೊ ಪರ ಭಾರತೀಯ ರಿಜರ್ವ್ ಬೆಂಕಿ ಕ್ಕೆ ಆಸ್ತಿ ಗುಣವತ್ತಾ ಸಢೀಕ್ಷಾ ಢಾರ್ಗದರ್ಶನ ಲಾಗೂ ಹೊತೆ ಹೈ ಜೊ ಪುನರ್ಸರ್ಚಿತ ಅಗ್ರಿಮೊ ಕ್ಕೆ ಂನಪೀಂ ಕೆ ರೂಪ ಢಂ ಪುನ:ವರ್ಗೀಕೃತ ಕರನೆ ಕ್ಕೆ ಅನಿವಾರ್ಯ ಕರತೆ ಹೈ। ಇನ ದಿಶಾನಿರ್ದೇಶೊ ನೆ ವಿಭಿನ್ನ ಸ್ತರ ಪರ ಗಂಭೀರತಾ ಕೆ ಸಾಥ ಸಢೀ ಬೆಂಕೊ ಕ್ಕೆ ಪ್ರಭಾವಿತ ಕಿಯಾ ಹೈ।

ಬಾಜಾರ್/ ಂಚ್ಚಾಗ್/ ಆರ್ಥಿಕ ಪರಿದೃಶ್ಯ ಕೆ ಕಾರಣ ಬದತೆ ಂನಪೀಂ ಕ್ಕೆ ನಿರ್ಯಂತ್ರಿತ ಕರನೆ ಕೆ ಲಿಫೆ ಬೆಂಕಿ ನೆ ವಸ್ತುಲಿ ಂರ ಜೆಫಲಂಫ ಕೆ ತಹತ ಸುಧಾರ, ಆಸ್ತಿಯೊ ಕ್ಕೆ ಬಿಕ್ರೀ ಂರ ವಿವೇಕಪೂರ್ಣ ಬಡ್ಡಾ ಖಾತೆ ಜಿಸೆ ಕಡ್ವೆ ಂಪಾಯ ಕೀಫೆ ಹೈ।

- ಸೀಫನಡಬ್ಲ್ಯು ಕಾ ಕುಲ ಫಾರೆಕ್ಸ ಟರ್ನಂವರ ₹59,688.57 ಕೋಡಿ ಥಾ, ಜೊ ಬೆಂಕಿ ಕೆ ಕುಲ ಫಾರೆಕ್ಸ ಟರ್ನಂವರ ಕಾ 91 % ಹೈ ಂರ ಬೆಂಕಿ ಕ್ಕೆ ಕುಲ ಫಾರೆಕ್ಸ ಆಯ ಮೆ ಇಸಕಾ ಯಾಗದಾನ 88% ಹೈ।
- ಂಂಂ ಸೆ ಂ ಗ್ರೆಡ ಕೆ ಅಗ್ರಿಮೊ (ಂಸೀಆರ್) ಮೆ ವೃದ್ಧಿ 41% ಹೈ।

3.2.2 Corporate Network:

Our Bank has a Corporate Network consisting of 11 large branches spread over Metro and other big centers of the country, for catering to the needs of large Corporates.

The Corporate Network of the Bank has achieved a business level of ₹29,949.96 crs, comprising ₹3,156.72 crs of deposits & ₹26,793.24 crs of advances, as on 31.03.2016. The credit by CNW branches account for 48% of the total advance and 89% of the C&I advance of our Bank.

The prolonged sluggishness in the economy has impacted growth of Corporate advances portfolio. To counter the growth of impaired assets, the Bank has been consciously moving its portfolio to investment grade and above [BBB or above], which accounts for 64% of total advances. This strategy has started yielding desired results.

The present high incidence of NPAs particularly in the Corporate sector can be attributed to RBI guidelines on Asset Quality Review, necessitating reclassification of restructured advances as NPA. The guidelines has impacted the bottom line of all the Banks with varying degree of severity.

Bank has undertaken a slew of measures like recoveries & rectifications under JLF, sale of assets and prudential write offs to offset the rising NPA due to market / industry/ economic scenario.

- Total Forex Turnover of CNW was at ₹59,688.57 crs, accounting for 91% of the total Bank's Forex Turnover and contributes 88% of total Forex earnings of the Bank.
- The growth in AAA to A grade of advances [ECR] is 41%.

3.2.3. ಉದರಿ ಸಮಿತಿಗಳು

ಉದರಿ ಪರಿಷ್ಕರಣೆಗೆ ಹೆಚ್ಚಿನ ವೃತ್ತಿಪರತೆಯ ಸ್ಪರ್ಶ ನೀಡಲು, ವಿಚಾರ ವಿಮರ್ಶೆಯ ಮೂಲಕ ನಿರ್ಣಯ ತೆಗೆದುಕೊಳ್ಳಲು ಮತ್ತು ಅನುವುಮಾಡಿ ಕೊಡಲು ಉದರಿ ಸಮಿತಿಗಳನ್ನು ಮೇ 2002ರಲ್ಲಿ ಮೊದಲಬಾರಿಗೆ ಅನುಷ್ಠಾನಕ್ಕೆ ತರಲಾಯಿತು. ವ್ಯವಸ್ಥಾಪಕ ನಿರ್ದೇಶಕರ ಅಧ್ಯಕ್ಷತೆಯಲ್ಲಿ ಎಚ್.ಬಿ.ಸಿ.ಸಿ.-1ನ್ನು ಮತ್ತು ಮುಖ್ಯ ಪ್ರಧಾನ ವ್ಯವಸ್ಥಾಪಕರ ಅಧ್ಯಕ್ಷತೆಯಲ್ಲಿ ಎಚ್.ಬಿ.ಸಿ.ಸಿ. -2 ನ್ನು ಸ್ಥಾಪಿಸಲಾಗಿದ್ದು, ಸಮಿತಿಯ ಸದಸ್ಯರಾಗಿ ಸಿ.ಜಿ.ಎಂ./ಜಿ.ಎಂ.ಗಳು ಇರುತ್ತಾರೆ.

ಮುಂಗಡಗಳ ಬೆಳವಣಿಗೆಗೆ ಅನುವುಮಾಡಿ ಕೊಡಲು, 2015-16ರಲ್ಲಿ ಎಚ್.ಬಿ.ಸಿ.ಸಿ.-1ರ 48 ಸಭೆಗಳನ್ನು ಮತ್ತು ಎಚ್.ಬಿ.ಸಿ.ಸಿ.-2ರ 43 ಸಭೆಗಳನ್ನು ಬ್ಯಾಂಕು ನಡೆಸಿದೆ.

ಮೇಲ್ಕಂಡ ಎಚ್.ಬಿ.ಸಿ.ಸಿ. ಅಲ್ಲದೆ, ಶಾಖಾಜಾಲಕ್ಕೆ ವಿಶಾಲಸ್ವರೂಪದ ಅಧಿಕಾರವನ್ನು ನೀಡಲು ಮತ್ತು ತ್ವರಿತವಾಗಿ ಉದರಿ ನಿರ್ಣಯಗಳನ್ನು ನೀಡಲು, 4 ನೆಟ್‌ವರ್ಕ್ ಉದರಿ ಸಮಿತಿಗಳನ್ನು ಸ್ಥಾಪಿಸಲಾಗಿದೆ. ಆಯಾ ಶಾಖಾಜಾಲದ ಪ್ರಧಾನ ವ್ಯವಸ್ಥಾಪಕರು ಅಧ್ಯಕ್ಷರಾಗಿರುವ ಈ ಸಮಿತಿಗಳ ಒಟ್ಟು 191 ಸಭೆಗಳನ್ನು ನಡೆಸಲಾಗಿದೆ.

ಇದೇ ರೀತಿಯ ಸಮಿತಿಗಳನ್ನು ವಲಯ ಕಛೇರಿ, ಪ್ರಾದೇಶಿಕ ಕಛೇರಿಗಳಲ್ಲೂ ರೂಪಿಸಲಾಗಿದೆ. ಅವು ಕ್ರಮವಾಗಿ ಜೆಡ್‌ಬಿಸಿ ಮತ್ತು ಆರ್‌ಬಿಸಿ ಎಂದು ಕರೆಯಲಾಗಿದೆ.

3.3 ವೈಯಕ್ತಿಕ ವಿಭಾಗದ ಮುಂಗಡಗಳು

ವೈಯಕ್ತಿಕ ವಿಭಾಗದ ಮುಂಗಡಗಳು ₹1675 ಕೋಟಿ (15.95%) ಹೆಚ್ಚಳಗೊಂಡು ₹12,175 ಕೋಟಿಗಳ ಮೊತ್ತವನ್ನು ತಲುಪಿದೆ. ಗೃಹ ಸಾಲಗಳು, ಕಾರು ಸಾಲ, ಚಿನ್ನಾಭರಣ ಸಾಲ ಮತ್ತು ವಿದ್ಯಾಭ್ಯಾಸದ ಸಾಲಗಳ ಬೆಳವಣಿಗೆಗೆ ಅನುಕೂಲವಾಗಲೆಂದು ವಿಶೇಷ ಅಭಿಯಾನಗಳನ್ನು ನಡೆಸಲಾಯಿತು. ಗೃಹಸಾಲವೊಂದೇ ₹1,078 ಕೋಟಿಗಳ (20.07%) ಬೆಳವಣಿಗೆಯಾಗಿದ್ದು, ಒಟ್ಟು ₹6,450 ಕೋಟಿಗಳ ಮಟ್ಟವನ್ನು ತಲುಪಿದೆ. ಕಾರುಸಾಲಗಳಲ್ಲಿ ₹143 ಕೋಟಿ (17.31%) ಬೆಳವಣಿಗೆಯಾಗಿದೆ, ಮತ್ತು ವೈಯಕ್ತಿಕ ಸಾಲಗಳು ₹249 ಕೋಟಿ (17.56%) ಬೆಳವಣಿಗೆ ಕಂಡಿದೆ. ವೈಯಕ್ತಿಕ ಮುಂಗಡಗಳ ಪ್ರಮಾಣವು ಮಾರ್ಚ್ 2015 ರ ಶೇ. 19.69 ಹೋಲಿಸಿದರೆ ಮಾರ್ಚ್ 2016 ರಲ್ಲಿ ಶೇ. 21.95 ರ ಪ್ರಗತಿಯನ್ನು ಸಾಧಿಸಿ ಒಟ್ಟು ಮುಂಗಡದ ಪ್ರಗತಿಯಲ್ಲಿ ಶೇ. 78 ರಷ್ಟು ಪಾಲನ್ನು ಹೊಂದಿದೆ.

ಆರ್ಥಿಕವಾಗಿ ಹಿಂದುಳಿದ ಹಾಗೂ ಕಡಿಮೆ ವರಮಾನ ಗುಂಪಿನ ಫಲಾನುಭವಿಗಳಿಗಾಗಿ ಪಿಎಂಎವೈ ಅಡಿಯಲ್ಲಿ ಸರ್ಕಾರಿ ಯೋಜನೆ ಹಾಗೂ ಆದ್ಯತಾ ವಲಯಲ್ಲಿ ಬರುವ "ನಮ್ಮ ಮನೆ" ಎಂಬ ಗೃಹ ನಿರ್ಮಾಣ ಯೋಜನೆಯನ್ನು ಪರಿಚಯಿಸಲಾಗಿದೆ.

3.2.3. ಋಣ ಸಮಿತಿಗಳು

ಋಣ ಪ್ರದಾನ करने हेतु ऋण समितियां सर्वप्रथम मई 2002 में स्थापित की गयी ताकि व्यवसायिक दृष्टिकोण को अपनाते हुए समिति के माध्यम से निर्णय लेने में सुविधा हो सके और जोखिम तथ्य पर गंभीरता से विचार किया जा सके। प्रबंध निदेशक की अध्यक्षता में एचओसीसी-1 और मुख्य महा प्रबंधक की अध्यक्षता में एचओसीसी - II समितियां गठित की गयी। मुख्य महा प्रबंधक और महा प्रबंधक समिति के सदस्य होते हैं।

अग्रिमों में वृद्धि में सुविधा के लिए बैंक द्वारा वर्ष 2015-16 के दौरान एचओसीसी-1 की 48 और एचओसीसी-II की 43 बैठकें आयोजित की गयी हैं।

उपर्युक्तों के अलावा शीघ्र ऋण की सुविधा उपलब्ध कराने और नेटवर्क को अधिक अधिकार देने के उद्देश्य से 4 नेटवर्क ऋण समितियां, नेटवर्क महा प्रबंधक की अध्यक्षता में गठित की गयी और इनकी कुल 191 बैठकें आयोजित हुई हैं।

आंचलिक और क्षेत्रीय कार्यालय स्तर पर भी इस प्रकार की समितियां यथा जेओसीसी और आरओसीसी गठित की गई हैं।

3.3 वैयक्तिक खण्ड के अग्रिम

वैयक्तिक खण्ड के अग्रिम में ₹1,675 करोड़ (15.95%) की रिकार्ड वृद्धि हुई और यह ₹12,175 करोड़ का स्तर पहुँचा। केवल आवास ऋण में ही ₹1,078 करोड़ की वृद्धि (20.07%) दर्ज हुई और यह ₹6,450 करोड़ के स्तर पर पहुँचा। इसके अलावा कार ऋण में ₹143 करोड़ (17.31%) और वैयक्तिक ऋण में ₹249 करोड़ (17.56%) की वृद्धि हुई। कुल अग्रिमों में वैयक्तिक खंड के अग्रिमों का हिस्सा मार्च 2015 के 19.69% से बढ़कर मार्च 2016 में 21.95% हो गया और वर्ष के दौरान कुल अग्रिम वृद्धि में 78% का योगदान दिया।

सरकार द्वारा प्रायोजित योजना पीएमएवाई के तहत आर्थिक रूप से कमजोर वर्ग (ईडब्ल्यूएस) और निम्न आय समूहों (एलआईजी) को ध्यान में रखते हुए नई आवास ऋण योजना 'नम्म मने' शुरू की गई जो प्राथमिकता क्षेत्र ऋण है।

3.2.3. Credit Committees :

Credit Committees were first established in May 2002, in order to facilitate taking decisions through committee approach to provide more professional touch to credit appraisal, by thread-bare discussion on the risk factors. Two committees have been constituted at Head office viz. HOCC-I chaired by Managing Director and HOCC-II chaired by Chief General Manager (CB) with CGM/GMs as members of the committee.

The Bank has held 48 HOCC-I and 43 HOCC-II Meetings, respectively, during 2015-16, to facilitate growth in advances.

Besides the above HOCCs, in order to provide speedier credit and consequence to devolution of wider powers to the Networks, 4 Network Credit Committees with Network General Managers as Chairmen were constituted and 191 meetings were held in aggregate.

Similar Committees are also constituted at Zonal & Regional office levels viz. ZOCC & ROCC respectively.

3.3 Personal Segment Advances:

Personal segment advances registered a record growth of ₹1,675 crs (15.95%) to reach a level of ₹12,175 crs with Housing loans alone recording a growth of ₹1,078 crs (20.07%) to reach a level of ₹6,450 crs beside increase in Car loans by ₹143 crs (17.31%) and Personal loans by ₹249 crs (17.56%). Share of Personal segment advances to total advances has increased from 19.69% as at Mar'15 to 21.95% as at Mar'16 and contributed 78% of total advance growth during the year.

A new Housing Loan Scheme, "Namma Mane" was introduced to cater to Economically Weaker Sections (EWS) and Lower Income Groups (LIG) under the PMAY, a Govt. Sponsored Scheme which is a Priority Sector Loan.

ವೈಯಕ್ತಿಕ ಫಲಾನುಭವಿಗಳಿಗಾಗಿ “ಮೈ ಬ್ಯಾಂಕ್ ಫ್ಲೆಕ್ಸಿ ಗೋಲ್ಡ್ ಲೋನ್ ಸ್ಕೀಮ್” ಎಂಬ ಗೋಲ್ಡ್ ಲೋನ್ ಮೀರೆಳೆತ ಯೋಜನೆಯನ್ನು ಹಾಗೂ ಪ್ರಸ್ತುತ ಗೃಹಸಾಲ ಫಲಾನುಭವಿಗಳಿಗಾಗಿ “ಕಾಂಬೋ ಕಾರ್ ಲೋನ್” ಯೋಜನೆಗಳನ್ನು ಪರಿಚಯಿಸಲಾಗಿದೆ.

ಆರ್ಥಿಕವಾಗಿ ಹಿಂದುಳಿದ ವಿದ್ಯಾರ್ಥಿಗಳು ಉನ್ನತ ಶಿಕ್ಷಣವನ್ನು ಮುಂದುವರಿಸಲು (ತಾಂತ್ರಿಕ ಶಿಕ್ಷಣವನ್ನು ಹೊರತುಪಡಿಸಿ) ಕರ್ನಾಟಕ ಸರ್ಕಾರದಿಂದ ಪ್ರಯೋಜಿತವಾದ “ರಾಜೀವ್ ಗಾಂಧಿ ಸ್ಮಾರ್ಶಿಪ್ ಸ್ಕೀಮ್” ಮೂಲಕ ಶಿಕ್ಷಣ ಸಾಲವನ್ನು ನೀಡುವ ಯೋಜನೆಯನ್ನು ಬ್ಯಾಂಕಿನಲ್ಲಿ ಪ್ರಾರಂಭಿಸಲಾಗಿದೆ.

3.4. ಆದ್ಯತಾ ಕ್ಷೇತ್ರದ ಸಾಲಗಳು ಮತ್ತು ಸಾಮಾಜಿಕ ಬ್ಯಾಂಕಿಂಗ್

ಮಾರ್ಚ್ 2015ರಲ್ಲಿ ₹19,401 ಕೋಟಿ (ಐಬಿಪಿಸಿ ₹485 ಕೋಟಿ ಒಳಗೊಂಡಿದೆ) ಇದ್ದ ಆದ್ಯತಾ ಕ್ಷೇತ್ರಕ್ಕೆ ನೀಡಿದ ಉದರ ಮೊತ್ತವು ಮಾರ್ಚ್ 2016ಕ್ಕೆ ಕೊನೆಗೊಂಡ ವರ್ಷಕ್ಕೆ ₹22,388 ಕೋಟಿಗಳಾಗಿದ್ದು, ವರ್ಷದಿಂದ ವರ್ಷಕ್ಕೆ 15.4% ಬೆಳವಣಿಗೆ ಆಗಿದೆ. ಕಾವೇರಿ ಗ್ರಾಮೀಣ ಬ್ಯಾಂಕಿನಲ್ಲಿ ಅಂತರ ಬ್ಯಾಂಕ್ ಪಾರ್ಟಿಸಿಪೇಶನ್ ಸರ್ಟಿಫಿಕೇಟ್ ಮೂಲಕ ವಿನಿಯೋಜಿಸಿದ ₹525 ಕೋಟಿಗಳನ್ನು ಒಳಗೊಂಡಿದೆ. ಇದು ಎಎನ್‌ಬಿಸಿ (₹55,796 ಕೋಟಿ)ಯ ಶೇ. 40ರಷ್ಟಾಗಿದೆ.

ಈ ಮುಂಗಡಗಳ ವಿಭಾಗವಾರು ವಿವರ ಕೆಳಕಂಡಂತಿದೆ:

- **ಕೃಷಿ:** ಕೃಷಿ ವಲಯದ ನೇರ ಸಾಲಗಳು ₹10,643 (₹485 ಕೋಟಿಗಳ ಐ.ಬಿ.ಪಿ. ಮತ್ತು ಆರ್‌ಐಡಿಎಫ್ 2263 ಒಳಗೊಂಡಿದೆ) ಕೋಟಿಗಳಿಂದ ₹12,216 (₹525 ಕೋಟಿಗಳ ಐ.ಬಿ.ಪಿ. ಮತ್ತು ಆರ್‌ಐಡಿಎಫ್ 2228 ಒಳಗೊಂಡಿದೆ) ಕೋಟಿಗಳಿಗೆ ಹೆಚ್ಚಳಗೊಂಡಿದ್ದು, 14.8% ಬೆಳವಣಿಗೆ ಕಂಡಿದೆ. 2015-16ರಲ್ಲಿ ಹೊಸದಾಗಿ ಮಂಜೂರು ಮಾಡಿದ ಕೃಷಿ ಮುಂಗಡಗಳು ₹3,040 ಕೋಟಿಗಳಾಗಿದ್ದು, ಒಟ್ಟು 1.82 ಲಕ್ಷ ಕೃಷಿಕರಿಗೆ ಅನುಕೂಲವಾಗಿದೆ.
- **ಕಿರು ಮತ್ತು ಸಣ್ಣ ಉದ್ಯಮಗಳು (ಎಂ.ಎಸ್.ಇ):** ಕಿರು ಮತ್ತು ಸಣ್ಣ ಉದ್ಯಮಗಳಿಗೆ 2015-16ರಲ್ಲಿ ಬ್ಯಾಂಕು ನೀಡಿದ ಮುಂಗಡಗಳು ₹5,973 ಕೋಟಿ ಆಗಿದ್ದು, 2014-15ರಲ್ಲಿ ಇದು ₹5,100 ಕೋಟಿ ಆಗಿತ್ತು. ಈ ವಿಭಾಗದಲ್ಲಿ ವರ್ಷದಿಂದ ವರ್ಷಕ್ಕೆ 17% ಬೆಳವಣಿಗೆ ಆಗಿದೆ.

ವರ್ತಮಾನ ಆವಾಸ ಋಣ ಉದ್ಧಾರಕರ್ತೃಗಳಿಗೆ ಒಟ್ಟು ಪ್ರಾಪ್ತ ಬ್ಯಾಂಕ್ ದರಗಳಿಗೆ ಸಾಥ್ ‘ಕಾಂಬೋ ಕಾರ್ ಋಣ’ ಯೋಜನಾ ಕೆಡ ತಹತ ವೈಯಕ್ತಿಕ ಗ್ರಾಹಕರಿಗೆ ಕೆಡ ಲಿಫ್ ಸರ್ವಓಡೇಶಿಯ ಅತಿಢೀಯ ಯೋಜನಾ ‘ಮೈಬೆಂಕ ಫಲೆಕ್ಸಿ ಗೋಲ್ಡ ಲೋನ್ ಸ್ಕೀಮ್’ ನಾಢಕ ನೆಡೆ ಸ್ವರ್ಣ ಋಣ ಯೋಜನಾ ಶುರು ಕೀ ಗೆಡೆ.

ಉಚ್ಚ ಶಿಕ್ಷಣ (ತಕನೀಕೀ ಪಾಠ್ಯಕ್ರಢರಿಗೆ ಕೆಡ ಅಲಾವಾ) ಪ್ರಾಪ್ತ ಕರ್ನೇ ಕೆಡ ಲಿಫ್ ಆರ್ಥಿಕ ರೂಪ ಸೆ ಪಿಠೆಡೆ ವರ್ಗರಿಗೆ ವಿದ್ಯಾರ್ಥಿಯರಿಗೆ ಕೆಡ ಶಿಕ್ಷಣ ಋಣ ಪ್ರಢಾನ ಕರ್ನೇ ಕೆಡ ಲಿಫ್ ‘ರಾಜೀವ ಗಾಂಧೀ ಛಾತ್ರವೃತ್ತಿ ಯೋಜನಾ’, ಜಿಸೆ ಕರ್ನಾಟಕ ಸರ್ಕಾರ ಕಾ ಸಢರ್ಥನ ಪ್ರಾಪ್ತ ಹೆಡೆ, ಶುರು ಕೀ ಗೆಡೆ.

3.4. ಪ್ರಾಥಢಿಕತಾ ಪ್ರಾಪ್ತ ಕ್ಷೇತ್ರ ಕೂ ಉಢಾರ ಂವ್ ಸಾಢಾಜಿಕ ಬೆಂಕಿಂಗ್

ಢಾರ್ಚ್ 2015 ಕೂ ಸಢಾಪ್ತ ಪಿಠಲೆ ವರ್ಷ ಕೆಡ ಢೂರಾನ್ ₹19,401 ಕರೂಡೆ (₹485 ಕರೂಡೆ ಕೆಡ ಆರ್‌ಐಬಿಪಿಸಿ ಸಹಿತ) ಕೆಡ ಪ್ರತಿ ಢಾರ್ಚ್ 2016 ಕೂ ಪ್ರಾಥಢಿಕತಾ ಪ್ರಾಪ್ತ ಕ್ಷೇತ್ರ ಕೂ ಪ್ರಢತ ಕೂಲ ಋಣ ₹22,388 ಕರೂಡೆ ಕೆಡ ಸ್ತರ ಪರ ಪಹುಂಚಾ ಜಿಸಢೆ ಕಾವೇರಿ ಗ್ರಾಢೀಣ ಬೆಂಕ ಢ್ವಾರಾ ಜಾರಿ ಅಂತರ ಬೆಂಕ ಪ್ರತಿಢಾಗಿತಾ ಪ್ರಢಾಣ ಪತ್ರ (ಆರ್‌ಐಬಿಪಿಸಿ) ಕೆಡ ₹525 ಕರೂಡೆ ಸಾಢಿಲ ಹೆಡೆ. ಇಸ ಪ್ರಕಾರ 15.4% ಕಾ ವರ್ಷಾನ್ವರ್ಷ ವಿಕಾಸ ಢರ್ಜ ಕಿಯಾ ಗಯಾ. ಯಹ ಸಢಾಯೂಜಿತ ನಿವಲ ಬೆಂಕ ಋಣ (₹55,796 ಕರೂಡೆ) ಕಾ 40% ಹೆಡೆ.

ಇನ ಅಗ್ರಿಢರಿಗೆ ಕೀ ಖಂಢವಾರ ಸ್ಥಿತಿ ಇಸ ಪ್ರಕಾರ ಹೆಡೆ :

- **ಕೃಷಿ :** ಬೆಂಕ ಕಾ ಪ್ರತ್ಯಕ್ಷ ಕೃಷಿ ಅಗ್ರಿಢ ವರ್ಷ ಕೆಡ ಢೂರಾನ್ ₹10,643 ಕರೂಡೆ (₹485 ಕರೂಡೆ ಕೀ ಆರ್‌ಐಬಿಪಿ ತಥಾ ₹2,263 ಕರೂಡೆ ಕೆಡ ಆರ್‌ಐಬಿಪಿಐಫ್ ನಿವೇಶ ಸಹಿತ) ಸೆ ₹12,216 ಕರೂಡೆ (₹525 ಕರೂಡೆ ಕೀ ಆರ್‌ಐಬಿಪಿ ತಥಾ ₹2,228 ಕರೂಡೆ ಕೆಡ ಆರ್‌ಐಬಿಪಿಐಫ್ ನಿವೇಶ ಸಹಿತ ಸಹಿತ) ತಕ ವೃಢ್ವಿತ ಹೂಆ, ಜಿಸಢೆ 14.8% ಕೀ ವೃಢ್ವಿತ ಹೂಡೆ. ವಿಕತ್ತಿಯ ವರ್ಷ 15-16 ಕೆಡ ಢೂರಾನ್ 1.82 ಲಾಘ ಕಿಸಾನ್ರಿಗೆ ಕೂ ₹3,040 ಕರೂಡೆ ಕೆಡ ನಫ್ ಕೃಷಿ ಅಗ್ರಿಢ ಢಂಜೂರ ಕಿಯೆ ಗಯೆ.
- **ಸೂಕ್ಸಢ, ಲಘು ಂವ್ ಢಧ್ಯಢ ಉಢ್ಯಢ (ಂಢ ಂಸಂಢಢೆ) :** ವಿಕತ್ತಿಯ ವರ್ಷ 2016 ಕೆಡ ಲಿಫ್ ಬೆಂಕ ಕಾ ಸೂಕ್ಸಢ, ಲಘು ಂವ್ ಢಧ್ಯಢ ಉಢ್ಯಢ ಅಗ್ರಿಢ ₹5,973 ಕರೂಡೆ ತಕ ಪಹುಂಚಾ ಜಬಕಿ ವರ್ಷ 2015 ಢೆ ಯಹ ₹5,100 ಕರೂಡೆ ರಹಾ ಜೂ ವರ್ಷಾನ್ವರ್ಷ 17% ಕೀ ವೃಢ್ವಿತ ಢರ್ಶಾತಾ ಹೆಡೆ.

A new Gold Loan Product “My Bank Flexi Gold Loan Scheme” an all purpose overdraft scheme for individual customers was introduced beside “Combo Car Loan” for the existing Housing loan borrowers with concession in interest rate.

“Rajiv Gandhi Scholarship scheme” to provide education loans to the students belonging to economically backward sections to pursue Higher Studies (other than Technical courses) promoted by Government of Karnataka, was also introduced.

3.4. Priority Sector Lending and Social Banking:

Total Priority Sector Lending of our Bank stood at ₹22,388 crs as at March, 2016, including Inter Bank Participation Certificate (IBPC) of ₹525 crs. issued by Kaveri Grameena Bank, as against ₹19,401 crs.(including IBPC of ₹485 Crs) during the previous year ended March 2015 thereby registering a YoY growth of 15.4%. This works out to 40% of the Adjusted Net Bank Credit (ANBC of ₹55,796 crs).

Segment-wise status of these advances is as under:

- **Agriculture:** The Total Agricultural advances increased by 14.8% from ₹10,643 crs (including IBP of ₹485 crs and RIDF investments of ₹2,263 crs) to ₹12,216 crs (including IBP of ₹525 crs and RIDF investments of ₹2,228 crs) during the year. Fresh agricultural advances to the tune of ₹3,040 crs were sanctioned to 1.82 lakh farmers during FY 15-16.
- **Micro, Small and Medium Enterprises (MSME):** The Bank’s advances to Micro, Small and Medium Enterprises as at the end of FY16 stood at ₹5,973 crs as against ₹5,100 crs during the year ended March, 2015 registering Y-o-Y growth of 17%.

- ವೈಯಕ್ತಿಕ ಮತ್ತು ಸೇವಾ ಬ್ಯಾಂಕಿಂಗ್ (ಪಿ ಮತ್ತು ಎಸ್ ಬಿ): ಆದ್ಯತಾ ವಲಯದ ವೈಯಕ್ತಿಕ ಮತ್ತು ಸೇವಾ ಬ್ಯಾಂಕಿಂಗ್ (ಪಿ ಮತ್ತು ಎಸ್ ಬಿ) ಅಡಿಯಲ್ಲಿ 31.03.2016ಕ್ಕೆ ₹3,901 ಕೋಟಿ ಮುಂಗಡ ನೀಡಲಾಗಿದೆ, ಮಾರ್ಚ್ 2015 ಕ್ಕೆ ₹3,491 ಕೋಟಿ ಮುಂಗಡಗಳನ್ನು ನೀಡಲಾಗಿತ್ತು. ಈ ವಿಭಾಗದಲ್ಲಿ ವರ್ಷದಿಂದ ವರ್ಷಕ್ಕೆ 12.9% ಬೆಳವಣಿಗೆ ಆಗಿದೆ.

3.5. ಕೃಷಿ ಸಾಲಗಳು

ಕೃಷಿ ಮುಂಗಡಗಳು ಹಿಂದಿನ ಸಾಲಿನ ₹9,124 ಕೋಟಿಗಳಿಗೆ ಹೋಲಿಸಿದಲ್ಲಿ 2015-16ನೇ ಸಾಲಿನಲ್ಲಿ ₹9,463 ಕೋಟಿಗಳಿಗೆ ಏರಿಕೆಯಾಗಿದೆ, ಇದು ಹಿಂದಿನ ವರ್ಷಕ್ಕೆ ಹೋಲಿಸಿದಲ್ಲಿ 3.7% ವೃದ್ಧಿಯಾಗಿದೆ. ಬ್ಯಾಂಕು ಕೃಷಿ ಮುಂಗಡಗಳಿಗೆ ನಿಗದಿಪಡಿಸಿದ ಗುರಿಯಾದ 18% ವನ್ನು ಮೀರಿ "ಅಡ್ವೆನ್ಸೆಡ್ ನೆಟ್ ಬ್ಯಾಂಕ್" ಮುಂಗಡಗಳಲ್ಲಿ 22% ಸಾಧನೆಯನ್ನು ಮಾಡಿದೆ, ಸಣ್ಣ ಹಾಗೂ ಅತಿಸಣ್ಣ ರೈತರಿಗೆ ನಿಗದಿಪಡಿಸಿದ 7% ಗುರಿಯನ್ನು ಮೀರಿ 7.61% ಸಾಧನೆಯನ್ನು ಮಾಡಿದೆ.

3.5.1. ಬ್ಯಾಂಕು ಕೃಷಿಕರ ಎಲ್ಲಾ ಅವಶ್ಯಕತೆಗಳನ್ನು ಪೂರೈಸಲು 'ಸಂಪೂರ್ಣ ಮುಂಗಡ ವಿಧಾನ'ದ ಮೂಲಕ ಬ್ಯಾಂಕಿಂಗ್ ಕ್ಷೇತ್ರಕ್ಕೆ ಒಳಪಡದ ಎಲ್ಲಾ ಕೃಷಿಕರನ್ನು ತಲುಪುವ ಗುರಿ ಹೊಂದಿದೆ. ಬ್ಯಾಂಕು ನಬಾರ್ಡ್‌ನ ಸಹಯೋಗದೊಂದಿಗೆ ಕರ್ನಾಟಕದ 30 ಜಿಲ್ಲೆಗಳಿಂದ ಕೃಷಿ ವಿಭಾಗದಲ್ಲಿನ ಹೊಸ ಆವಿಷ್ಕಾರಗಳ ವಿವರಗಳನ್ನು ಸಂಗ್ರಹಿಸಿ, ಜಿಲ್ಲಾ ಮಟ್ಟದ ಸಂಭಾವ್ಯ ಕೃಷಿ ಚಟುವಟಿಕೆಗಳ ವಿವರಗಳನ್ನು ಶಾಖೆಗಳಿಗೆ ಒದಗಿಸಲಾಗಿದೆ. ಬ್ಯಾಂಕು ಕೂಡ ವಿಚಾರವನ್ನು ಪ್ರಸಾರ ಮಾಡಲು ವಿವಿಧ ಕೃಷಿ ಪ್ರದರ್ಶನ/ಮೇಳಗಳಲ್ಲಿ ಉತ್ಸಾಹದಿಂದ ಭಾಗವಹಿಸಿದೆ. ಪ್ರಚಾರ ಸಾಮಗ್ರಿಗಳಾದ ಜಾಹೀರಾತು ಫಲಕ ಮತ್ತು ಕರಪತ್ರಗಳಲ್ಲಿ ನವೀನ ಕೆಪಿಸಿ ಯೋಜನೆಯ ವಿವರಣೆ ಮತ್ತು ಪಾಲಿಹೌಸ್/ಗ್ರೀನ್ ಹೌಸ್/ನೆಟ್ ಹೌಸ್‌ಗಳ ವಿವರಣೆ ನೀಡಲಾಗಿದೆ ಹಾಗೂ ಕೃಷಿಕರಿಗೆ ತಲುಪಿಸಲಾಗಿದೆ.

3.5.2. ವಿಶೇಷ ಕೃಷಿ ಮುಂಗಡ ಯೋಜನೆ

(ಎಸ್‌ಎಸಿಪಿ) :

ವಿಶೇಷ ಕೃಷಿ ಮುಂಗಡ ಯೋಜನೆಯಡಿ ಗುರಿ ಮತ್ತು ಸಾಧನೆ ಕೆಳಗೆ ನೀಡಲಾಗಿದೆ :

- **ವೈಯಕ್ತಿಕ एवं सेवा बैंकिंग (पी एण्ड एसबी) :** 31.03.2016 को प्राथमिकता प्राप्त क्षेत्र के तहत पी एवं एसबी खंड को बैंक के अग्रिम 12.9% की वर्षानुवर्ष वृद्धि दर्ज करते हुए ₹3,901 करोड़ रहे जबकि मार्च 2015 को समाप्त वर्ष के दौरान यह ₹3,491 करोड़ था।

3.5. कृषि वित्तीयन

वित्तीय वर्ष 2015-16 में कुल कृषि अग्रिम ₹9,124 से 3.7% की वृद्धि दर्ज करते हुए ₹9,463 करोड़ हो गए। लघु एवं सीमांत कृषकों के लिए 7% के लक्ष्य के प्रति 7.61% की उपलब्धि के साथ ही समायोजित निवल बैंक ऋण (एएनबीसी) के 22% के स्तर पर पहुँचते हुए बैंक ने कृषि अग्रिमों के लिए निर्धारित 18% के लक्ष्य को पार कर लिया।

3.5.1. बैंक ने ऋण संतृप्ति दृष्टिकोण अपनाया ताकि सभी पात्र अनावृत्त कृषकों को उनकी कृषि आवश्यकताओं के वित्तीयन के लिए आवृत्त किया जा सके। बैंक ने नाबार्ड के परामर्श के साथ कर्नाटक प्रदेश में सभी 30 जिलों में कृषि खंड के तहत उभरती प्रवृत्ति से संबंधित आंकड़े समेकित किए और तदनुसार विभिन्न गतिविधियों के तहत वित्तीयन के लिए उपलब्ध जिलावार संभावनाओं को शाखाओं को उपलब्ध करवाया गया। बैंक ने संदेश फैलाने के लिए विभिन्न कृषि प्रदर्शनियों/मेलों में भी सक्रियता से हिस्सा लिया। संशोधित केसीसी योजना एवं ग्रीनहाउस/पॉलीहाउस/ नेटहाउस पर विशेष बल देते हुए बैनर और पर्चे जैसी प्रचार सामग्री प्रदर्शित/ किसानों को वितरित की गई।

3.5.2. विशिष्ट कृषि ऋण योजना (एसएसीपी) :

एसएसीपी के तहत लक्ष्यों की तुलना में संवितरण की स्थिति निम्नवत उल्लिखित है:

- **Personal & Services Banking (P&SB):** The Bank's advance to the P&SB segment under priority sector stood at ₹3,901 CRS as on 31.03.2016 as against ₹3,491 crs during the year ended March, 2015 registering Y-o-Y growth of 12.9%.

3.5. Agriculture Finance:

Total agricultural advances went up from ₹9124 crs to ₹9463 crs during FY 2015-16 registering a growth of 3.7% over the previous year. Bank has surpassed the benchmark of 18% stipulated for agriculture advances by reaching a level 22% of the Adjusted Net Bank Credit (ANBC), besides 7.61% for small & marginal farmers against the benchmark of 7%.

3.5.1. The Bank adopted a credit saturation approach so as to cover all eligible uncovered farmers for financing their agricultural needs. The Bank in consultation with NABARD collated the data relating to emerging trends under agriculture segment in all the 30 districts of Karnataka State and accordingly, district wise potential available for financing under various activities were made available to the branches. The Bank also actively participated in various Agri Expo/Mela to spread the message. Publicity materials like banners and pamphlets with special focus on revised KCC schemes & Greenhouse/Polyhouse/ Nethouse were displayed/provided to the farmers.

3.5.2. Special Agricultural Credit Plan. (SACP):

The position of disbursements under SACP vis-à-vis targets is furnished as under.

(₹ कोटियों में) (₹ in crores)

2014-15			2015-16		
गुं लक्ष्य Target	वितरण संवितरण Disbursal	साधन उपलब्धि Achievement	गुं लक्ष्य Target	वितरण संवितरण Disbursal	साधन उपलब्धि Achievement
4676	4988	107 %	4119	4974	120 %

ಕೃಷಿ ವಲಯಕ್ಕೆ ಹೆಚ್ಚಿನ ಉದರಿಯನ್ನು ನೀಡುವ ಸಲುವಾಗಿ ಕೆಳಕಂಡ ಯೋಜನೆಗಳನ್ನು ತೆಗೆದುಕೊಳ್ಳಲಾಗಿದೆ;

- 2015-16ನೇ ಸಾಲಿನಲ್ಲಿ ಕರ್ನಾಟಕ ಸರ್ಕಾರವು 136 ತಾಲ್ಲೂಕುಗಳನ್ನು ಬರಪೀಡಿತವೆಂದು ಘೋಷಿಸಿತು. ತೊಂದರೆಯಲ್ಲಿರುವ ಎಲ್ಲಾ ಕೃಷಿಕರ ಸಾಲಗಳನ್ನು ಕರ್ನಾಟಕದಲ್ಲಿರುವ ಶಾಖೆಗಳಿಂದ ಪುನರ್‌ರಚನೆ/ಪುನರ್‌ ವಿಂಗಡಣೆ ಮಾಡಲಾಗಿದೆ. ಈ ರೈತರಿಗೆ ಹೆಚ್ಚುವರಿ ಸಾಲವನ್ನು ದೀರ್ಘಾವಧಿ ಹಾಗೂ ಅಲ್ಪಾವಧಿ ಸಾಲಗಳ ಮೂಲಕ ನೀಡಲಾಗಿದೆ.
- ಕೃಷಿಕರ ತುರ್ತು ಅಗತ್ಯ ಹಾಗೂ ವಿವಿಧ ಉದ್ದೇಶಗಳಿಗಾಗಿ ವಿವಿಧೋದ್ದೇಶ ಚಿನ್ನಾಭರಣ ಸಾಲದ ಅಡಿಯಲ್ಲಿ ₹628 ಕೋಟಿ ಮುಂಗಡವನ್ನು ನೀಡಲಾಗಿದೆ.
- ಬಡ್ಡಿ ಸಹಾಯಧನದಡಿಯಲ್ಲಿ ಶೇ. 2 ರಂತೆ ₹22.72 ಕೋಟಿ ರೂಪಾಯಿಗಳು ಹಾಗೂ ಪ್ರಾಮಾಣಿಕವಾಗಿ ಮರು ಪಾವತಿಸಿದ ಕೃಷಿಕರಿಗೆ ಶೇ.3 ರಂತೆ ₹23.29 ಕೋಟಿಗಳಷ್ಟು ಸಹಾಯಧನವನ್ನು ಮುಂಗಡವಾಗಿ ಕೃಷಿಕರಿಗೆ 2015-16ರ ಸಾಲಿಗೆ ನೀಡಲಾಗಿದೆ.

ಬರಗಾಲ ಮತ್ತು ಇತರ ನೈಸರ್ಗಿಕ ವಿಕೋಪದ ಸಂಕಷ್ಟಕ್ಕೆ ಒಳಗಾದ ರೈತರಿಗೆ ಸ್ವಲ್ಪ ಮಟ್ಟಿನ ಪರಿಹಾರವಾಗಿ ಬ್ಯಾಂಕು ಅತ್ಯಾಕರ್ಷಕವಾದ “ಒಂದು ಬಾರಿ ಇತ್ಯರ್ಥ ಯೋಜನೆ”ಯನ್ನು ಜಾರಿಗೊಳಿಸಿದೆ. ಇದರಿಂದ ಹಳೆಯ 1,819 ಖಾತೆಗಳು ಮುಕ್ತಾಯವಾಗಿ ₹26 ಕೋಟಿಗಳ ಸಾಲವಸೂಲಿಯಾಗಿದೆ.

3.5.3 ಕೃಷಿಕರಿಗೆ ಅಧಿಕ ಮೌಲ್ಯಾಧಾರಿತ ಸೇವೆಗಳು :

ಕಾರ್ಪೊರೇಟ್ ಸಾಮಾಜಿಕ ಬದ್ಧತೆಯಡಿಯಲ್ಲಿ ಬ್ಯಾಂಕು ಮಂಡ್ಯದ ಕೃಷಿ ಅಭಿವೃದ್ಧಿ ಶಾಖೆಯಲ್ಲಿ “ಕೃಷಿ ಜ್ಞಾನ ಪ್ರಸಾರ ಕೇಂದ್ರ” ದ ಮೂಲಕ ಕೃಷಿಯ ನವೀನ ವಿಷಯಗಳನ್ನು ತಿಳಿಸಲಾಗುತ್ತಿದೆ.

ಕೇಂದ್ರ ಸರ್ಕಾರದ ನಿರ್ದೇಶನದಂತೆ ಎಲ್ಲ ಅರ್ಹ ಕೆ.ಸಿ.ಸಿ. ಖಾತಾಧಾರರಿಗೆ 11,026 ರುಪೇ ಎಟಿಎಮ್ ಕಾರ್ಡ್‌ಗಳನ್ನು ವಿತರಿಸಿ ಶೇ.57.53 ಸಾಧನೆಯನ್ನು ಮಾಡಲಾಗಿದೆ.

ಕೃಷಿ ಖಂಡ में ऋण प्रवाह बढ़ाने के लिए निम्नवत प्रयास किए गए:

- वर्ष 2015-16 के दौरान कर्नाटक सरकार ने 136 तालुकाओं को सूखा प्रभावित घोषित किया था। बैंक की सभी शाखाओं ने प्रभावित किसानों से बकाया के पुनर्चरण/ पुनर्संरचना पर ध्यान दिया। इन किसानों को उत्पाद और निवेश उधार के रूप में अतिरिक्त वित्तीय भी प्रदान किया गया।
- किसानों की तात्कालिक और विभिन्न आवश्यकताओं की पूर्ति के लिए बैंक ने बहु उद्देशीय स्वर्ण ऋण के तहत ₹628 करोड़ के स्वर्ण ऋण मंजूर किए हैं।
- वित्तीय वर्ष 2015-16 के दौरान किसानों को दिया गया 2% के ब्याज अनुदान की कुल ₹22.72 करोड़ है, तथा नियमित चुकतान करने वाले किसानों को दिया गया 3% का अतिरिक्त ब्याज अनुदान, की कुल ₹23.29 करोड़ है।

सूखे से पीड़ित किसानों को राहत प्रदान करने के लिए बैंक ने नए अग्रिम के प्रावधान के साथ बकाया को चुकता करने के लिए किसानों को उचित लाभ के साथ ओटीएस योजना आरंभ की। वर्ष के दौरान ₹26 करोड़ के 1,819 खातों का निपटान किया गया।

3.5.3 किसानों को उपलब्ध अतिरिक्त मूल्य आधारित सेवाएं

कॉर्पोरेट सामाजिक दायित्व के तहत हमने हमारे एडीबी, मंड्या में कृषि ज्ञान प्रचार केंद्र (एकेडीसी) स्थापित किया है जो कृषि क्षेत्र के नए प्रचलनों पर जानकारी उपलब्ध करवाता है।

भारत सरकार के अनुदेशों के अनुपालन के तहत बैंक ने वर्ष के दौरान पात्र केसीसी खाताधारकों को 11,026 रुपये किसान एटीएम कार्ड वितरित किए हैं और 57.53 % आवृत्ति हासिल की है।

The following initiatives were taken to increase the flow of credit to the Agriculture Segment.

- During the FY 2015-16, Government of Karnataka declared 136 talukas as drought hit. All branches in Karnataka considered rephasing /restructuring of dues from farmers who were in distress. Additional financing by way of production and investment credit was also extended to such farmers.
- The Bank has sanctioned Gold Loans amounting to ₹628 crores under Multipurpose Gold Loans to cater to the immediate & diverse needs of the farmers.
- Interest Subvention of 2% upfront aggregating to ₹22.72 crs & 3% additional subvention for prompt repaying farmers aggregating to ₹23.29 crs has been passed on to farmers during the FY 2015-16.

In order to provide succour to the distressed farmers reeling under drought, OTS scheme was launched with sizeable benefits to the farmers for squaring off their dues beside provision of fresh advance. 1,819 accounts amounting to ₹26 crs were settled.

3.5.3 ADDITIONAL VALUE BASED SERVICES PROVIDED TO FARMERS:

Under Corporate Social Responsibility, we have setup an Agricultural Knowledge Dissemination Centre (AKDC) at our ADB, Mandya, which imparts knowledge about the latest trends in Agricultural sector.

As a part of compliance to the directives of the Government of India, the Bank has issued around 11,026 Rupay Kisan ATM cards to eligible KCC account holders during the year & has achieved 57.53% coverage.

3.6 ಕಿರು, ಸಣ್ಣ ಮತ್ತು ಮಧ್ಯಮ ಉದ್ಯಮಗಳು (ಉತ್ಪಾದನೆ)

ಮಾರ್ಚ್ 2016ಕ್ಕೆ, ಕಿರು, ಸಣ್ಣ ಮತ್ತು ಮಧ್ಯಮ ಉದ್ಯಮಗಳಿಗೆ (ಉತ್ಪಾದನೆ) ಬ್ಯಾಂಕು ₹2,511 ಕೋಟಿ ಸಾಲ ನೀಡಿದೆ. ಮಾರ್ಚ್ 2015ರಂದು ಇದು ₹2,781 ಕೋಟಿಗಳಾಗಿದ್ದು, ಈ ವರ್ಷ ₹270 ಕೋಟಿಗಳ (ವರ್ಷದಿಂದ ವರ್ಷಕ್ಕೆ 9.7%) ಇಳಿಕೆಯಾಗಿದೆ. ಇದು ಆಹಾರ ಮತ್ತು ಕೃಷಿ ಆಧಾರಿತ ಕೈಗಾರಿಕೆಗಳಿಗೆ ನೀಡಿದ ₹966 ಕೋಟಿಗಳ ಮುಂಗಡವನ್ನು ಕೃಷಿ ವಿಭಾಗಕ್ಕೆ ವರ್ಗಾಯಿಸಿದ್ದರಿಂದ ಆಗಿದೆ.

3.7 ಕಿರು, ಸಣ್ಣ ಮತ್ತು ಮಧ್ಯಮ ಉದ್ಯಮಗಳು (ಸೇವೆ)

ಕಿರು, ಸಣ್ಣ ಮತ್ತು ಮಧ್ಯಮ ಉದ್ಯಮಗಳ (ಸೇವೆಗಳು) ಸಾಲಗಳು ಮಾರ್ಚ್ 2015ರಲ್ಲಿ ಇದ್ದ 2,486 ಕೋಟಿಗಳಿಂದ ಮಾರ್ಚ್ 2016ರಲ್ಲಿ 3,362 ಕೋಟಿಗಳಿಗೆ ಹೆಚ್ಚಿದ್ದು, ಈ ವರ್ಷ ಒಟ್ಟು ₹876 ಕೋಟಿಗಳ ಹೆಚ್ಚಳವಾಗಿದೆ (35%).

3.7.1. ಮಾರ್ಚ್ 2015ರಂದು ಮುಕ್ತಾಯಗೊಂಡ ವರ್ಷದಲ್ಲಿ ಎಂ.ಎಸ್.ಎಂ.ಇ. ವಿಭಾಗಕ್ಕೆ ಉದರಿಯನ್ನು ಹೆಚ್ಚಿಸುವ ಸಲುವಾಗಿ, ಬ್ಯಾಂಕು ವಿವಿಧ ಕ್ರಮಗಳನ್ನು ತೆಗೆದುಕೊಂಡಿದೆ. ಎಂ.ಎಸ್.ಎಂ.ಇ. ವಿಭಾಗದ ಎಲ್ಲಾ ಸಾಲ ಯೋಜನೆಗಳನ್ನು ಪುನರ್ ವಿಮರ್ಶಿಸಲಾಗಿದೆ ಹಾಗೂ ಆಕರ್ಷಕವಾಗಿಸಲಾಗಿದೆ. ಎಂ.ಎಸ್.ಎಂ.ಇ. ವಿಭಾಗದ ಎಲ್ಲಾ ಸಾಲ ಯೋಜನೆಗಳ ಮುಂಗಡಗಳ ಬಡ್ಡಿಯನ್ನು ಕಡಿತಗೊಳಿಸಲಾಗಿದೆ ಹಾಗೆಯೇ ಮೂಲದರದಲ್ಲಿ ಆದ ಕಡಿತವನ್ನು ಗ್ರಾಹಕರಿಗೆ ವರ್ಗಾಯಿಸಲಾಗಿದೆ. ಇದಲ್ಲದೆ ಹಲವು ಯೋಜನೆಗಳಲ್ಲಿ ಈ ವರ್ಷದ ಬಡ್ಡಿ ವ್ಯಾಪ್ತಿಯನ್ನು ಪರಿಷ್ಕರಿಸಲಾಗಿದೆ. ಎಂ.ಎಸ್.ಎಂ.ಇ. ಗ್ರಾಹಕರೊಂದಿಗಿನ ಸಂಬಂಧವನ್ನು ಬಲಪಡಿಸಲು "ಗ್ರಾಹಕ ಸಂಬಂಧ ಕಾರ್ಯಕ್ರಮ" ಹಾಗೂ "ಗ್ರಾಹಕ ಸಭೆ"ಗಳನ್ನು ಬೆಂಗಳೂರು, ಮೈಸೂರು, ಹೊಸೂರು, ತಿರುಪುರು ಮುಂತಾದ ಕಡೆಗಳಲ್ಲಿ ಆಯೋಜಿಸಲಾಗಿದೆ. ನಮ್ಮ ಎಂಎಸ್‌ಎಂಇ ಯೋಜನೆಗಳ ಬಗೆಗೆ ತಿಳಿಸಲು ಹಾಗೂ ಅವರ ಅವಶ್ಯಕತೆಗಳನ್ನು ತಿಳಿಯಲು ಮತ್ತು ಎದುರಿಸುತ್ತಿರುವ ಸಮಸ್ಯೆಗಳನ್ನು ಅರಿಯಲು ಡನ್ ಮತ್ತು ಬ್ರಾಡ್ ಸ್ಟ್ರೀಟ್ ಸಹಯೋಗದೊಂದಿಗೆ ದಿ. 22.12.2015 ರಂದು ಬೆಂಗಳೂರಿನಲ್ಲಿ ಒಂದು ದಿನದ "ಎಸ್‌ಎಂಇ ಜ್ಞಾನ ಸರಣಿ" ಕಾರ್ಯಾಗಾರವನ್ನು ಆಯೋಜಿಸಲಾಗಿತ್ತು.

3.7.2. ಬ್ಯಾಂಕು ಕೈಗಾರಿಕಾ ಸಂಸ್ಥೆಗಳಾದ ಅಸೋ ಜಾಮ್, ಎಫ್‌ಕೆ‌ಸಿಸಿಐ ನಿಂದ ಆಯೋಜಿಸಲಾದ ವಿವಿಧ ಪ್ರದರ್ಶನಗಳಲ್ಲಿ ಪಾಲ್ಗೊಂಡು ನಮ್ಮ ಇರುವಿಕೆ ಹಾಗೂ ವಿವಿಧ ಎಂಎಸ್‌ಎಂಇ

3.6 ಸೂಕ್ಷ್ಮ, ಲಘು एवं ಮಧ್ಯಮ उद्यम (विनिर्माण)

ಮಾರ್ಚ್ 2016 को समाप्त वर्ष के लिए सूक्ष्म, लघु एवं मध्यम उद्यम (विनिर्माण) के लिए बैंक का कुल अग्रिम ₹2,511 करोड़ रहा जबकि मार्च 2015 तक यह ₹2,781 करोड़ था जिसमें ₹966 करोड़ के खाद्य एवं कृषि आधारित उद्योग के ऋण को कृषि क्षेत्र में अंतरित कर दिए जाने के कारण ₹270 करोड़ (वर्षानुवर्ष 9.7%) की कमी आई है।

3.7 सूक्ष्म, लघु एवं मध्यम उद्यम (सेवाएँ)

मार्च 2016 तक सूक्ष्म, लघु एवं मध्यम उद्यम (सेवाएँ) के लिए बैंक का कुल अग्रिम ₹3,362 करोड़ रहा जबकि मार्च 2015 में यह ₹2,486 करोड़ था जिसमें वर्ष के दौरान ₹576 करोड़ की वृद्धि हुई (वर्षानुवर्ष वृद्धि 35%)।

3.7.1. मार्च 2016 को समाप्त वर्ष के दौरान बैंक ने एमएसएमई क्षेत्र को ऋण सहायता बढ़ाने के उद्देश्य से विभिन्न गतिविधियां आयोजित की। एमएसएमई खंड के तहत प्रमुख उत्पादों की समीक्षा की गई और उन्हें ग्राहकों के लिए अधिक आकर्षक बनाया गया। ब्याज़ दरों को संशोधित कर कम किया गया और आधार दर में कमी के अधिकतम लाभ उधारकर्ताओं को दिए गए। एमएसएमई ग्राहकों के साथ संबंध मजबूत करने के लिए बेंगलुरु, मैसूरु, होसूरु, तिरुपुर आदि विभिन्न केंद्रों में ग्राहक संबंध कार्यक्रम और ग्राहक बैठकों का आयोजन किया गया। एमएसएमई उद्यमियों की आवश्यकताओं और सामान्यतः उनकी समस्याओं को बेहतर समझने की कोशिश के साथ ही हमारे विभिन्न उत्पादों के बारे में विस्तृत जानकारी देने के लिए एम एसएमई उद्यमियों के लिए डन एवं ब्रैडस्ट्रीट के साथ एक दिवसीय 'एसएमई ज्ञान शृंखला' कार्यशाला का आयोजन 22 दिसंबर 2015 को बेंगलुरु में किया गया।

3.7.2. अपनी दृश्यता बढ़ाने और साथ ही अपने एमएसएमई उत्पादों का विपणन करने के लिए बैंक ने उद्योग एसोसिएशनों जैसे कि एसोचैम, एफकेसीसीआई आदि द्वारा आयोजित विभिन्न प्रदर्शनियों में हिस्सा लिया और उद्योग मित्र एमएसएमई ऋण अभियान

3.6 Micro, Small and Medium Enterprises (Manufacturing) :

The total credit to Micro, Small and Medium Enterprises (Manufacturing) of our Bank stood at ₹2,511 crs as for the year ended March, 2016 as against ₹2,781 crs as on March 2015, registering a decline of ₹270 crs (YoY 9.7%) due to re classification and shifting of Food & Agro based industries amounting to ₹966 crs to Agri. Sector

3.7 Micro, Small and Medium Enterprises (Services) :

Total credit to Micro, Small and Medium Enterprises (Services) of our Bank as on March 2016 stood at ₹3,362 crs as against ₹2,468 crs as on March 2015, registering an increase of ₹576 crs (YoY 35%) during the year.

3.7.1. During the year ended March 2016, the Bank has undertaken various initiatives to increase the flow of credit to MSME sector. The major products under the MSME segment have been reviewed and made more attractive to the customers. The interest rates have also been revised downwards and the substantial benefit of the reduction in the Base Rate has been passed on to the borrowers Customer Relations Programmes and Customer Meets to strengthen the relationship with MSME clients were arranged at various centres like Bengaluru, Mysuru, Hosur, Tirupur etc. A One-day 'SME Knowledge Series' workshop was organised at Bengaluru on 22nd December, 2015, in association with Dun & Bradstreet, for the MSME entrepreneurs to explain to them the various products offered by us besides making a sincere attempt towards better appreciation of their needs and difficulties faced by them in general.

3.7.2. The Bank has participated in various exhibitions organised by Industries Associations like ASSOCHAM, FKCCI etc, to increase our visibility and also to market our MSME products

3.9. ಸಮಾಜದ ದುರ್ಬಲ ವರ್ಗಗಳಿಗೆ ನೆರವು

ಸಮಾಜದ ದುರ್ಬಲ ವರ್ಗಗಳಿಗೆ ಹಣಕಾಸು ನೆರವು ನೀಡುವುದನ್ನು ಬ್ಯಾಂಕು ಮುಂದುವರಿಸಿದೆ. 5 ಎಕರೆ ಅಥವಾ ಅದಕ್ಕೂ ಕಡಿಮೆ ಭೂಹಿಡುವಳಿಯುಳ್ಳ ಸಣ್ಣ ಮತ್ತು ಅತಿ ಸಣ್ಣ ರೈತರು, ಭೂರಹಿತ ಕಾರ್ಮಿಕರು, ಗಣೇದಾರರು ಹಾಗೂ ಪ್ರತಿ ಘಟಕಕ್ಕೆ ₹50,000 ಪರಿಮಿತಿಯವರೆಗೆ ಸಾಲ ನೀಡಿದೆ. ಗ್ರಾಮೀಣ ಮತ್ತು ಗುಡಿಕೆಗಾರಿಕೆಗಳು, ಎಸ್.ಜಿ.ಎಸ್.ಆರ್.ವೈ., ಡಿ.ಆರ್.ಐ., ಸ್ವ-ಸಹಾಯ ಗುಂಪುಗಳು ಮತ್ತು ಪರಿಶಿಷ್ಟ ಜಾತಿ/ಪರಿಶಿಷ್ಟ ವರ್ಗಗಳ ಫಲಾನುಭವಿಗಳಿಗೆ ಹಲವಾರು ಸಾಲ ಯೋಜನೆಗಳನ್ನು ಬ್ಯಾಂಕು ಒದಗಿಸಿದೆ. ಮಾರ್ಚ್ 2016ರಂದು, ದುರ್ಬಲ ವರ್ಗಗಳಿಗೆ ಕೊಟ್ಟಿರುವ ಸಾಲದ ಮೊತ್ತ ₹6,417 ಕೋಟಿಗಳಾಗಿವೆ. ಎ.ಎನ್.ಬಿ.ಸಿ. ಸಾಲಗಳಲ್ಲಿ ಇದು ಶೇ. 11.5% ಆಗಿದ್ದು, ಇದಕ್ಕೆ ನಿಗದಿತ ಬೆಂಚ್ ಮಾರ್ಕ್ ಶೇ. 10 ಆಗಿದೆ.

3.10. ಮಹಿಳಾ ಉದ್ಯಮಿಗಳಿಗೆ ನೆರವು

ಮಹಿಳಾ ಉದ್ಯಮಿಗಳಿಗೆ ಹೆಚ್ಚಿನ ಪ್ರಾಶಸ್ತ್ಯವನ್ನು ನೀಡಬೇಕೆಂಬ ಮತ್ತು ಇದರಿಂದ ಉತ್ತಮ ಸಾಮಾಜಿಕ ಬದಲಾವಣೆಗಳು ಸಾಧ್ಯ ಎಂಬ ಅರಿವಿನೊಂದಿಗೆ ಬ್ಯಾಂಕು ಮಹಿಳೆಯರು ನಡೆಸುವ ಕಿರು ಮತ್ತು ಸಣ್ಣ ಉದ್ಯಮಗಳಿಗೆ ಪ್ರೋತ್ಸಾಹ ನೀಡುತ್ತಾ ಬಂದಿದೆ. ಮಹಿಳೆಯರಿಗೆ ಬ್ಯಾಂಕಿನ ಒಟ್ಟು ಉದರಿ ಮಾರ್ಚ್ 2016ಕ್ಕೆ ₹4,481 ಕೋಟಿಗಳಾಗಿದೆ. 2,43,119 ಫಲಾನುಭವಿಗಳಿಗೆ ಅದು ತಲುಪಿದೆ. ಇದು ಶೇ. 8 ಆಗಿರುತ್ತದೆ.

3.11. ಪರಿಶಿಷ್ಟ ಜಾತಿ/ ಪರಿಶಿಷ್ಟ ವರ್ಗಗಳ ಆರ್ಥಿಕ ಸ್ಥಿತಿಯನ್ನು ಸುಧಾರಿಸಲು ಕ್ರಮಗಳು:

ಪರಿಶಿಷ್ಟ ಜಾತಿ/ ಪರಿಶಿಷ್ಟ ವರ್ಗಗಳ ಅಭಿವೃದ್ಧಿಗೆ ವಿವಿಧ ಸ್ವ-ಉದ್ಯೋಗ ಚಟುವಟಿಕೆಗಳಲ್ಲಿ ತೊಡಗಿಕೊಂಡಿರುವ ಪರಿಶಿಷ್ಟ ಜಾತಿ/ ಪರಿಶಿಷ್ಟ ವರ್ಗಕ್ಕೆ ಸೇರಿದವರಿಗೆ ಅಗತ್ಯವಿರುವಷ್ಟು ಉದರಿ ದೊರೆಯುವಂತೆ ಬ್ಯಾಂಕು ನೋಡಿಕೊಳ್ಳುತ್ತದೆ. ಪರಿಶಿಷ್ಟ ಜಾತಿ/ ಪರಿಶಿಷ್ಟ ವರ್ಗದ ಅಭಿವೃದ್ಧಿಗೆ ಮೀಸಲಾಗಿರುವ ರಾಜ್ಯ ಮಟ್ಟದ ವಿವಿಧ ಅಭಿವೃದ್ಧಿ ನಿಗಮಗಳ ಜೊತೆ ಕೈಜೋಡಿಸಿ, ಈ ವಿಭಾಗಕ್ಕೆ ಉದರಿ ಸೌಲಭ್ಯವನ್ನು ನೀಡಲಾಗುತ್ತಿದೆ. ಮಾರ್ಚ್ 2016ರಂದು ವಿವಿಧ ಯೋಜನೆಗಳ ಅಡಿಯಲ್ಲಿ ಪರಿಶಿಷ್ಟ ಜಾತಿ/ ಪರಿಶಿಷ್ಟ ವರ್ಗಕ್ಕೆ ಬ್ಯಾಂಕು ಒಟ್ಟು 110327 ಫಲಾನುಭವಿಗಳಿಗೆ ₹884 ಕೋಟಿಗಳ ಆರ್ಥಿಕ ನೆರವನ್ನು ನೀಡಿದೆ. ಇದು ಆದ್ಯತಾ ವಲಯ ಸಾಲಗಳ 4% ಆಗಿದ್ದು, ಕಳೆದ ಬರ್ಷ ಇದು 3.8% ಆಗಿತ್ತು.

3.12. ಅಲ್ಪಸಂಖ್ಯಾತ ಸಮುದಾಯಗಳಿಗೆ ಆರ್ಥಿಕ ನೆರವು

ಅಲ್ಪಸಂಖ್ಯಾತ ಸಮುದಾಯಗಳ ಆರ್ಥಿಕ ಚಟುವಟಿಕೆಗಳನ್ನು ಬೆಂಬಲಿಸುವ ಸಲುವಾಗಿ ಅಲ್ಪಸಂಖ್ಯಾತ ಸಮುದಾಯಕ್ಕೆ ಸೇರಿದ ಅರ್ಹ ಫಲಾನುಭವಿಗಳು ನಡೆಸುವ ಸ್ವಯಂಉದ್ಯೋಗ ಚಟುವಟಿಕೆಗಳನ್ನು

3.9. समाज के कमजोर वर्गों के लिए सहायता

बैंक, समाज के कमजोर वर्ग, जिसमें 5 एकड़ अथवा उससे कम भूमिवाले छोटे और सीमांत किसानों, भूमिहीन मजदूर, पट्टेदार किसान आदि, ग्राम व कुटिर उद्योग जिनकी वैयक्तिक सीमा ₹50,000/- से अनधिक है, इसके अलावा योजनात्मक उधार के तहत एसजेएसआरवाय, एसएलआरएस, डीआरआई, स्व-सहायता समूह और अनुसूचित जाति/अनुसूचित जनजाति के हिताधिकारियों को वित्तीय सहायता उपलब्ध करा रहा है। कमजोर वर्गों के उधार के अंतर्गत दी गयी राशि मार्च 2016 के अंत तक ₹6,417 करोड़ रही जो निर्धारित लक्ष्य 10% के प्रति एएनबीसी का 11.5% होता है।

3.10. महिला उद्यमियों को सहायता

महिला उद्यमियों को ऋण प्रदान करने से सकारात्मक वित्तीय एवं सामाजिक परिणामों को ध्यान में रखते हुए विशिष्ट रूप से महिला उद्यमियों द्वारा आयोजित एमएसएमई इकाइयों को आसानी से ऋण उपलब्ध कराने पर विशेष बल देना जारी रखा है। मार्च 2016 को समाप्त अवधि तक 2,43,119 महिला हिताधिकारियों को दिया गया कुल ऋण ₹4,481 करोड़ तक पहुंचा है जो 8% होता है।

3.11. अनुसूचित जाति/अनुसूचित जनजाति के आर्थिक स्थिति में सुधार हेतु उपाय

बैंक अजा/ अजजा के विकास के लिए पूरा समर्थन दे रहा है ताकि यह सुनिश्चित किया जा सके कि विभिन्न पेशों में कार्यरत अजा/ अजजा के सदस्यों को पर्याप्त ऋण उपलब्ध करवाया जा सके। समाज के इस वर्ग को ऋण अजा/ अजजा के लिए राज्य स्तरीय विकास विभाग के साथ अनुबंध से दिया जा रहा है। मार्च 2016 को समाप्त अवधि तक विभिन्न योजनाओं के तहत 1,10,327 हिताधिकारियों को दी गयी बैंक की सहायता राशि ₹884 करोड़ रही जो प्राथमिकता प्राप्त अग्रिम का 4 % होती है।

3.12. अल्पसंख्यक समुदाय को वित्तीय

अल्पसंख्यक समुदायों में पात्र हिताधिकारियों में आर्थिक गतिविधियों को बढ़ावा देने के लिए स्वनियोजन गतिविधियों को प्रोन्नत करने की राष्ट्रीय योजना में सक्रिय रूप से बैंक भाग ले रहा है। मार्च 2016 को समाप्त अवधि तक

3.9. Assistance to Weaker Sections of the Society:

The Bank continued to extend financial assistance to Weaker Sections of the Society comprising of small & marginal farmers with land holdings of 5 acres or less, landless labourers, tenant farmers etc., village & cottage industries whose individual limits does not exceed ₹50,000/-, SJSRY, SLRS, DRI, Self-Help Groups and advances to SC/ST beneficiaries. The outstanding amount under lendings to Weaker Sections stood at ₹6,417 crores as at the end of March 2016, which constitutes 11.5% of ANBC, as against stipulated benchmark of 10%.

3.10. Assistance to Women Entrepreneurs:

We have been continuously laying emphasis on extending hassle-free credit facilities to MSME units being exclusively run by women entrepreneurs. The Bank's total credit to women entrepreneurs as at the end of March 2016 stood at ₹4,481 crores, covering 2,43,119 beneficiaries, which works out to 8%

3.11. Measures to improve the economic conditions of SCs/ STs:

Bank has been extending all support for the development of SCs/STs to ensure that adequate credit is made available to members of the SCs/STs engaged in various professions. Credit is made available to this section of the society in tie-up with the State level development departments of SCs/STs. The Bank's assistance to the SCs/STs under various schemes as at the end of March 2016 stood at ₹884 crores covering 1,10,327 beneficiaries, which forms 4% of Priority Sector Advances.

3.12. Finance to Minority Communities:

For promoting economic activities amongst the eligible beneficiaries belonging to the minority communities, Bank has been actively participating in this national priority for promoting

ಪ್ರೋತ್ಸಾಹಿಸುವ ರಾಷ್ಟ್ರೀಯ ಕಾರ್ಯಕ್ರಮವನ್ನು ಬ್ಯಾಂಕು ಮನಪೂರ್ವಕವಾಗಿ ಪ್ರೋತ್ಸಾಹಿಸುತ್ತಿದೆ. ಈ ನಿಟ್ಟಿನಲ್ಲಿ, ವಿವಿಧ ಯೋಜನೆಯಡಿಯಲ್ಲಿ ಮಾರ್ಚ್ 2016ಕ್ಕೆ ಒಟ್ಟು ₹2,117 ಕೋಟಿಗಳನ್ನು 42,011 ಫಲಾನುಭವಿಗಳಿಗೆ ನೀಡಲಾಗಿದೆ. ಇದು ಆದ್ಯತಾ ಕ್ಷೇತ್ರದ ಸಾಲಗಳ ಶೇ. 9.5 ಆಗಿದೆ.

3.13. ಸರ್ಕಾರಿ ಪ್ರಾಯೋಜಿತ ಯೋಜನೆಗಳು

ಮಾರ್ಚ್ 2016ರಲ್ಲಿರುವಂತೆ ವಿವಿಧ ಸರ್ಕಾರಿ ಪ್ರಾಯೋಜಿತ ಯೋಜನೆಗಳ ಅಡಿಯಲ್ಲಿ ನಮ್ಮ ಬ್ಯಾಂಕು ನೀಡಿರುವ ಸಾಲಗಳ ವಿವರ ಈ ಮುಂದಿನಂತಿದೆ :

3.13.1 ಪ್ರಧಾನ ಮಂತ್ರಿಗಳ ಉದ್ಯೋಗ ನಿರ್ಮಾಣ ಯೋಜನೆ (ಪಿಎಂಇಜಿಪಿ)

ಭಾರತ ಸರ್ಕಾರ ಪ್ರಧಾನ ಮಂತ್ರಿಗಳ ಉದ್ಯೋಗ ನಿರ್ಮಾಣ ಯೋಜನೆ (ಪಿಎಂಇಜಿಪಿ)ಯನ್ನು ಪ್ರಾರಂಭಿಸಿದ್ದು, ಜಾರಿಯಲ್ಲಿದ್ದ ಪ್ರಧಾನ ಮಂತ್ರಿಗಳ ರೋಜ್‌ಗಾರ್ ಯೋಜನೆ (ಪಿಎಂಆರ್‌ವೈ) ಹಾಗೂ ಖಾದಿ ಮತ್ತು ಗ್ರಾಮೋದ್ಯೋಗ ಮಂಡಳಿಯ ಗ್ರಾಮಾಂತರ ಉದ್ಯೋಗ ಯೋಜನೆ (ಆರ್‌ಇಜಿಪಿ) ಎರಡನ್ನೂ ವಿಲೀನಗೊಳಿಸಿ ಈ ಹೊಸ ಯೋಜನೆಯನ್ನು ಆರಂಭಿಸಲಾಗಿದೆ. ದೇಶದ ಹೊಸ ಪೀಳಿಗೆಯ ಯುವಕ ಯುವತಿಯರು ಸ್ವತಃ ಉದ್ಯೋಗಗಳನ್ನು ಪ್ರಾರಂಭಿಸಲು ಪ್ರೋತ್ಸಾಹ ನೀಡುವುದು ಇದರ ಉದ್ದೇಶವಾಗಿದೆ. ಪಿ.ಎಂ.ಇ.ಜಿ.ಪಿ. ಯೋಜನೆಯಲ್ಲಿ ಮಾರ್ಚ್ 2016ರವರೆಗೆ ಬ್ಯಾಂಕು ₹68.6 ಕೋಟಿಗಳನ್ನು 1,752 ಫಲಾನುಭವಿಗಳಿಗೆ ನೀಡಿದೆ.

3.13.2 ರಾಷ್ಟ್ರೀಯ ನಗರಪ್ರದೇಶ ಜೀವನಾಧಾರ ಯೋಜನೆ (ಎನ್‌ಯುಎಲ್‌ಎಂ)

ಪ್ರಸಕ್ತ ವರ್ಷ ಬ್ಯಾಂಕು ಎನ್‌ಯುಎಲ್‌ಎಂ (ಈ ಹಿಂದೆ ಎಸ್.ಜಿ.ಎಸ್.ಆರ್.ವೈ) ಯೋಜನೆಯಲ್ಲಿ ₹16.1 ಕೋಟಿಗಳನ್ನು 798 ಫಲಾನುಭವಿಗಳಿಗೆ ನೀಡಿದೆ. ಮಾರ್ಚ್ 2016ರ ಅಂತ್ಯದಲ್ಲಿ ಈ ಯೋಜನೆಯಲ್ಲಿ ಒಟ್ಟು 4458 ಫಲಾನುಭವಿಗಳಿಗೆ ₹36.1 ಕೋಟಿಗಳ ಸಾಲವನ್ನು ಬ್ಯಾಂಕು ನೀಡಿದೆ.

3.13.3 ಭಿನ್ನ ಬಡ್ಡಿದರ ಯೋಜನೆ (ಡಿ.ಆರ್.ಐ)

ಈ ಯೋಜನೆಯಲ್ಲಿ ಮಾರ್ಚ್ 2016ರ ಅಂತ್ಯಕ್ಕೆ ನಮ್ಮ ಬ್ಯಾಂಕು ನೀಡಿರುವ ಸಾಲದ ಮೊತ್ತ ₹12.4 ಕೋಟಿಗಳಾಗಿದ್ದು, ಇದನ್ನು 11,125 ಫಲಾನುಭವಿಗಳಿಗೆ ನೀಡಲಾಗಿದೆ ಮತ್ತು ಇದರಲ್ಲಿ ಪರಿಶಿಷ್ಟ ಜಾತಿ/ವರ್ಗದವರಿಗೆ ಶೇ. 44 ನೀಡಿದ್ದು, ಇವರಿಗೆ ₹5.3 ಕೋಟಿ ಮುಂಗಡ ನೀಡಲಾಗಿದೆ.

ವಿभिन्न योजनाओं के तहत 42,011 अधिसूचित अल्पसंख्यक हिताधिकारियों को ₹2,117 करोड़ रुपए की सहायता दी गई जो प्राथमिकता प्राप्त अग्रिम का 9.5% होती है।

3.13. सरकार द्वारा प्रायोजित योजनाएं

हमारे बैंक द्वारा मार्च 2016 के अंत तक सरकार द्वारा प्रायोजित विभिन्न योजनाओं के तहत प्रदत्त सहायता का विवरण निम्न प्रकार है :

3.13.1 प्रधानमंत्री रोजगार सृजन योजना (पीएमईजीपी)

भारत सरकार ने पूर्व की प्रधानमंत्री रोजगार योजना (पीएमआरवाई) और खादी एवं ग्रामीण उद्योग आयोग की ग्रामीण रोजगार सृजन कार्यक्रम (आरईजीपी) का विलय करते हुए देशभर में सूक्ष्म उद्यम स्थापित करने के लिए पहली पीढ़ी के उद्यमियों को सशक्त करने के लिए प्रधानमंत्री रोजगार सृजन कार्यक्रम (पीएमईजीपी) शुरू किया है। मार्च 2016 में पीएमईजीपी योजना के तहत बैंक का कुल ऋण ₹68.6 करोड़ रहा जो 1,752 हिताधिकारियों में वितरित किया गया।

3.13.2 राष्ट्रीय शहरी आजीविका मिशन (एनयूएलएम) योजना

बैंक ने वर्ष के दौरान एनयूएलएम (पूर्व में एसजेएसआरवाई योजनाक के रूप में जानी गई) के तहत 798 हिताधिकारियों को ₹16.1 करोड़ की वित्तीय सहायता दी है। मार्च 2016 के अंत तक एनयूएलएम योजना के तहत कुल बकाया राशि ₹36.1 करोड़ है जो 4,458 हिताधिकारियों में आवृत्त है।

3.13.3 विभेदक ब्याज दर (डीआरआई) योजना

मार्च 2016 के अंत तक विभेदक ब्याज दर योजना के तहत बैंक द्वारा दिया गया अग्रिम ₹12.4 करोड़ रहा जो 11,125 हिताधिकारियों में वितरित है जिसमें अनुसूचित जाति/अनुसूचित जनजाति के हिताधिकारियों को प्रदत्त अग्रिम 44% पर ₹5.3 करोड़ रहा।

self-employment activities. The Bank's assistance to the notified minorities under various schemes as at the end of March 2016 stood at ₹2,117 crores covering 42,011 beneficiaries, which forms 9.5% of Priority Sector Advances.

3.13. Government Sponsored Schemes:

The position of assistance rendered under various Government sponsored schemes by our Bank as at the end of March 2016 is as detailed below:

3.13.1 Prime Minister's Employment Generation Programme (PMEGP) :

The Government of India had launched the scheme "Prime Minister's Employment Generation Programme (PMEGP)" by merging the earlier Prime Minister's Rozgar Yojana (PMRY) and Khadi & Village Industries Commission's Rural Employment Generation Programme (REGP) to empower first generation entrepreneurs to set up micro enterprises across the country. The Bank's total credit under PMEGP Scheme as at the end of March '16 stood at ₹68.6 crores covering 1,752 beneficiaries..

3.13.2 National Urban Livelihood Mission (NULM) Scheme

The Bank has extended financial assistance of ₹16.1 crores under NULM scheme (previously known a SJSRY scheme) during the year to 798 beneficiaries. Total amount outstanding under NULM scheme as at the end of March 2016 is ₹36.1 crores covering 4,458 beneficiaries.

3.13.3 Differential Rate of Interest (DRI) Scheme

The Loans under DRI scheme of our Bank stood at ₹12.4 crores as at the end of March 2016 covering 11,125 beneficiaries with a share of advances to SC/ST beneficiaries amounting to ₹5.3 crores @ 44%.

3.14. ವಿನಿಯೋಜನೆಗಳು

3.14.1. ಸರ್ಕಾರದ ಪ್ರತಿಭೂತಿಗಳಲ್ಲಿ, ಇತರ ಅನುಮೋದಿಸಿರುವ ಮತ್ತು ನಾನ್ ಎಸ್. ಎಲ್.ಆರ್. ಪ್ರತಿಭೂತಿಗಳಲ್ಲಿ, ನಮ್ಮ ಬ್ಯಾಂಕ್ ಮಾರ್ಚ್ 2015ರ ಅಂತ್ಯದಲ್ಲಿ ₹18,166 ಕೋಟಿಗಳನ್ನು ತೊಡಗಿಸಿದ್ದು, ಇದು ಮಾರ್ಚ್ 2016ರಲ್ಲಿ ₹20,229 ಕೋಟಿಗಳಿಗೆ ಏರಿಕೆಯಾಗಿದೆ.

3.14.2. ವಿನಿಯೋಜನೆಗಳ ಮಾರಾಟದಿಂದ, 2014-15ರಲ್ಲಿ ₹125.33 ಕೋಟಿಗಳಾಗಿದ್ದ ಲಾಭವು ವರ್ಷ 2015-16ರಲ್ಲಿ ₹131.18 ಕೋಟಿಗಳಾಗಿವೆ. ಈ ವರ್ಷದಲ್ಲಿ ವಿನಿಯೋಜನೆಗಳ ಮೇಲಿನ ಬಡ್ಡಿ ಆದಾಯ ಮತ್ತು ಡಿವಿಡೆಂಡ್ ಆದಾಯವು, ಮಾರ್ಚ್ 2015ರಲ್ಲಿದ್ದ ₹1302.89 ಕೋಟಿಗಳ ಮಟ್ಟಕ್ಕಿಂತ ₹169.38 ಕೋಟಿ (13%) ಬೆಳವಣಿಗೆಯನ್ನು ದಾಖಲಿಸಿದೆ. ಮಾರ್ಚ್ 16ಕ್ಕೆ 1472.27 ಕೋಟಿ ಆಗಿದೆ.

3.14.3. ರೆಪೊ ದರದಲ್ಲಿ ಜನವರಿ 2015 ಮತ್ತು ಸೆಪ್ಟೆಂಬರ್ 2015ರ ನಡುವೆ ಆದ 125 ಬಿಪಿಎಸ್ ಗಳ ಇಳಿಕೆಯಿಂದಾಗಿ ವಿನಿಯೋಜನೆಗಳ ಮೇಲಿನ ಬಡ್ಡಿ ಆದಾಯವು 8.00% ರಿಂದ (2014-15) 7.91%ಕ್ಕೆ (2015-16) ಇಳಿಕೆಯಾಗಿದೆ, ಇದೇ ಅವಧಿಯಲ್ಲಿ ವಿನಿಯೋಜನೆಗಳಿಂದ ಬಂದ ಆದಾಯವು, ಲಾಭವನ್ನು ಹೊರತುಪಡಿಸಿ 7.73% ರಿಂದ 7.72%ಗೆ ಇಳಿಕೆಯಾಗಿದೆ.

3.14.4 2015-16ರಲ್ಲಿ ವಿದೇಶಿ ವಿನಿಮಯ ವಹಿವಾಟು ₹582,755 ಕೋಟಿಗಳಿಗೆ ತಲುಪಿದೆ. (ವೇಣಿಕ ವಹಿವಾಟು ₹65,555 ಕೋಟಿ ಮತ್ತು ಮಾರಾಟ ವಹಿವಾಟು ₹517,200 ಕೋಟಿ). ಇದು ಹಿಂದಿನ ವರ್ಷ ₹403,102 ಕೋಟಿ ಆಗಿತ್ತು. (ವೇಣಿಕ ವಹಿವಾಟು ₹51,904 ಕೋಟಿ ಮತ್ತು ಮಾರಾಟ ವಹಿವಾಟು ₹351,198 ಕೋಟಿ) ಇದರಿಂದ ಗಳಿಸಿದ ಒಟ್ಟು ಲಾಭ ₹59.27 ಕೋಟಿಗಳು.

3.15 ಅಂತರ ರಾಷ್ಟ್ರೀಯ ಬ್ಯಾಂಕಿಂಗ್

3.15.1 ಬ್ಯಾಂಕಿನ ರಫ್ತು ಉದರಿಯು, 31ನೇ ಮಾರ್ಚ್ 2016ರಂದು ₹1,569 ಕೋಟಿ ತಲುಪಿದ್ದು, (31.3.2015 ರಂದು ₹1617 ಕೋಟಿ) ಇದು ಎ.ಎನ್.ಬಿ.ಸಿ.ಯ 3% ಆಗಿದೆ. ರಫ್ತುಗಳನ್ನು ಪ್ರೋತ್ಸಾಹಿಸುವ ಸಲುವಾಗಿ, ತಿರುಪುರ ಮತ್ತು ಮೈಸೂರಿನಲ್ಲಿ ರಫ್ತುದಾರರ/ ಆಮದುದಾರರ ಸಮಾವೇಶವನ್ನು 2015-16ರಲ್ಲಿ ಏರ್ಪಡಿಸಲಾಗಿತ್ತು. ಹೆಚ್ಚು ಹೆಚ್ಚು ಅರ್ಹ ರಫ್ತು ಘಟಕಗಳಿಗೆ ಸ್ಪರ್ಧಾತ್ಮಕ ದರಗಳಲ್ಲಿ ರಫ್ತುದಾರರ ಗೋಲ್ಡ್ ಕಾರ್ಡ್ ನೀಡಲಾಗಿದೆ. ಬ್ಯಾಂಕು ಎರಡು ವಿದೇಶಿ ಬ್ಯಾಂಕುಗಳೊಂದಿಗೆ ಒಪ್ಪಂದ ಮಾಡಿಕೊಂಡು ನಮ್ಮ ಗ್ರಾಹಕರಿಗೆ ಸ್ಪರ್ಧಾತ್ಮಕ ದರದಲ್ಲಿ ಖರೀದಿ-ಮುಂಗಡದ ಸೌಲಭ್ಯವನ್ನು ನೀಡಿದೆ.

3.14. ನಿವೇಶ

3.14.1. ಸರ್ಕಾರಿ ಪ್ರತಿಭೂತಿ, ಅನ್ಯ ಅನುಮೋದಿತ ಪ್ರತಿಭೂತಿ और गैर-एसएलआर प्रतिभूतियों में बैंक का कुल निवेश मार्च 2015 को ₹18,166 करोड़ से बढ़कर मार्च 2016 के अंत तक ₹20,229 करोड़ हुआ।

3.14.2. निवेशों का बिक्री लाभ वर्ष 2014-15 के ₹125.33 करोड़ से बढ़कर वर्ष 2015-16 में ₹131.18 करोड़ हुआ। वर्ष के दौरान, निवेशों, परिशोधन प्रभारों के निवल से ब्याज और लाभांश आय में मार्च 2015 के ₹1,302.89 करोड़ के स्तर से ₹169.38 करोड़ (13%) की वृद्धि दर्ज हुई और ₹1,472.27 करोड़ के स्तर पर पहुंचा।

3.14.3. प्रतिभूतियों की बिक्री पर लाभ सहित निवेशों से आय 8.00% (2014-15) से 7.91% (2015-16) तक कम हुई जिसका कारण जनवरी 2015 और सितंबर 2015 के बीच आरबीआई द्वारा रेपो दरों में 125 बीपीएस की कटौती है। उसी अवधि में लाभ के अलावा निवेशों से प्राप्त आय 7.73% से घटकर 7.72% हो गई।

3.14.4 बैंक का विदेशी विनिमय कारोबार गत वर्ष के ₹403,102 करोड़ (वाणिज्यिक कारोबार ₹51,904 करोड़ और व्यापारी कारोबार ₹351,198 लाख करोड़) के स्तर के प्रति वर्ष 2015-16 में ₹59.27 करोड़ का लाभ अर्जित करते हुए ₹582,755 करोड़ (वणिज्यिक कारोबार ₹65,555 करोड़ और व्यापारी लेन-देन ₹517,200 करोड़) के स्तर पर पहुंचा।

3.15 अंतर्राष्ट्रीय बैंकिंग

3.15.1 दिनांक 31 मार्च 2016 को समाप्त अवधि तक निर्यात ऋण का स्तर ₹1,569 करोड़ (31 मार्च 2015 के अनुसार ₹1,617 करोड़) रहा जो एएनबीसी का 3% होता है। निर्यात व्यवसाय को प्रोत्साहित करने के उद्देश्य से वित्तीय वर्ष 2015-16 के दौरान तिरुपुर और मैसूरु में निर्यातक/आयातक संगोष्ठी आयोजित की गयी और साथ ही पात्र निर्यातकों को निर्यात गोल्ड कार्ड जारी किए गए। हमारे ग्राहकों के लिए वहनीय दर पर उपभोक्ता ऋण प्राप्त करने के लिए बैंक ने दो विदेशी बैंकों के साथ व्यवस्था की है।

3.14. Investments

3.14.1. The total investments of the Bank in Government securities, other approved securities and Non-SLR securities increased from ₹18,166 crs as at March 2015 to ₹20,229 crs as at March 2016.

3.14.2. Profit on sale of investments increased from ₹125.33 crs in 2014-15 to ₹131.18 crs in 2015-16. During the year, interest and dividend income from investments, net of amortization charges, registered a growth of ₹169.38 crs (13%) over March, 2015 level of ₹1,302.89 crs and stands at ₹1,472.27 crs.

3.14.3. Yield on investments including profit on sale of securities, decreased from 8.00% (2014-15) to 7.91% (2015-16), due to 125 bps reduction in Repo rate by RBI between Jan 2015 and Sep 2015. Yield on investments, excluding profit, decreased from 7.73% to 7.72% during the same period.

3.14.4. Foreign Exchange Turnover of the Bank in 2015-16 increased to a level of ₹582,755 crs (Merchant Turnover- ₹65,555 crs and Trading Turnover- ₹517,200 crs) against previous year's level of ₹403,102 crs (Merchant Turnover- ₹51,904 crs and Trading Turnover- ₹351,198 crs) generating a profit of ₹59.27 crs.

3.15. International Banking

3.15.1 The level of Export Credit as on 31st March 2016 stood at ₹1,569 crs (₹1,617 crs as on 31st March 2015) constituting 3% of ANBC. With a view to encouraging export business, seminars of exporters/importers were conducted in Tirupur and Mysuru during the financial year 2015-16 besides offering Exporters Gold Cards to eligible export units. The Bank has entered into an arrangement with two foreign banks for availing Buyer's credit for our customers at affordable rates.

3.15.2 31.3.2016ರಂದು ಅನಿವಾಸಿ ಭಾರತೀಯರ ಠೇವಣಿಯು ₹1,785 ಕೋಟಿಗಳಾಗಿದ್ದು, ಹಿಂದಿನ ವರ್ಷ ಮಾರ್ಚ್ 2015ರಲ್ಲಿ ₹1,526 ಕೋಟಿಗಳಾಗಿತ್ತು. ಇದರಲ್ಲಿ ಎಫ್.ಸಿ.ಎನ್.ಆರ್. (ಬಿ)/ ಆರ್.ಎಫ್.ಸಿ. ಠೇವಣಿಯು ₹309.66 ಕೋಟಿಗಳು ಮತ್ತು ಎನ್.ಆರ್.ಇ./ ಎನ್.ಆರ್.ಬಿ. ಠೇವಣಿಯು ₹1,475 ಕೋಟಿಗಳಾಗಿವೆ.

3.15.3 ಬ್ಯಾಂಕಿನ ಬಿ.ಪಿ.ಆರ್. ಪ್ರಕ್ರಿಯೆಗಳಿಗೆ ಅನುಸಾರವಾಗಿ ರಫ್ತು ಹಣಕಾಸು ಕೇಂದ್ರೀಕೃತ ಪರಿಷ್ಕರಣಾ (ಟಿ.ಎಫ್.ಸಿ.ಪಿ.ಸಿ.) ಕೇಂದ್ರಗಳನ್ನು ಬೆಂಗಳೂರು, ಚೆನ್ನೈ, ಹೈದರಾಬಾದ್, ಮುಂಬೈ ಮತ್ತು ನವದೆಹಲಿಯಲ್ಲಿ ಸ್ಥಾಪಿಸಲಾಗಿದೆ. 2013-14ನೇ ಸಾಲಿನಲ್ಲಿ ರಫ್ತುದಾರರಿಗೆ ಉತ್ತಮ ಸೇವೆ ನೀಡಲು ಹಾಗೂ ಪ್ರಾಥಮಿಕ ಸೇವಾ ಪರಿಷ್ಕರಣೆಯನ್ನು ಬಲಪಡಿಸಲು ಕ್ಯಾಬ್ ಶಾಖೆಗಳ ಜೊತೆಗೆ 19 ಶಾಖೆಗಳನ್ನು ಟಿ.ಎಫ್.ಸಿ.ಪಿ.ಸಿ. ಯೊಂದಿಗೆ ಜೋಡಿಸಲಾಯಿತು.

3.15.4 ಬ್ಯಾಂಕು ವಿದೇಶಿ ವಿನಿಮಯ ತಗಾವೆ/ ಅವಧಿ ಮುಂಗಡವನ್ನು ಗ್ರಾಹಕರಿಗೆ ನೀಡುತ್ತಿದ್ದು, ಇದು ಮಾರ್ಚ್ 2016 ಕ್ಕೆ ಅಲ್ಪ ಪ್ರಗತಿಯೊಂದಿಗೆ \$46.65 ಮಿಯೊ ತಲುಪಿದ್ದು ಹಿಂದಿನ ವರ್ಷ ಇದು \$44.37 ಮಿಯೊ ಇತ್ತು.

3.16 ಮಿಶ್ರ ಮಾರಾಟ

ಈ ವರ್ಷ 23474 ವಿಮೆಗಳನ್ನು ಎಸ್.ಬಿ.ಐ. ಜೀವವಿಮಾ ಕಂಪನಿಯ ಪಾಲಿಸಿಗಳ ಮೂಲಕ ಮಾಡಲಾಗಿದೆ. ಇದರ ಒಟ್ಟು ಪ್ರೀಮಿಯಂ ₹89 ಕೋಟಿಗಳಾಗಿವೆ. ಸಾಮಾನ್ಯ ವಿಮಾ ಉತ್ಪನ್ನಗಳ ಮಾರಾಟದಿಂದ ₹24 ಕೋಟಿಗಳ ಪ್ರೀಮಿಯಂ ಸಂಗ್ರಹಿಸಲಾಗಿದೆ. ವಿನಿಯೋಜನೆಗೆ ಸಂಬಂಧಿಸಿದ ಉತ್ಪನ್ನಗಳ ಮಾರಾಟಗಾರಿಕೆ ಯಲ್ಲಿ ಬ್ಯಾಂಕು ಎಸ್.ಬಿ.ಐ./(MF) ಪರಸ್ಪರ ನಿಧಿಯನ್ನು ನಿರ್ವಹಿಸುತ್ತಿದೆ, ಇದು ₹112 ಕೋಟಿಗಳಾಗಿದೆ. ಬ್ಯಾಂಕು ಎಸ್.ಬಿ.ಐ. ಕ್ರೆಡಿಟ್ ಕಾರ್ಡ್ ಅರ್ಜಿಗಳನ್ನು ಸಹ ಸಂಗ್ರಹಿಸುತ್ತಿದೆ. 2015-16ನೇ ಸಾಲಿನಲ್ಲಿ ಮಿಶ್ರ ಮಾರಾಟದಿಂದ ₹14.18 ಕೋಟಿ ಆದಾಯವನ್ನು ಬ್ಯಾಂಕು ಗಳಿಸಿದೆ.

3.17 ಸರ್ಕಾರಿ ವ್ಯವಹಾರ

3.17.1 ರಾಜ್ಯ ಸರ್ಕಾರದ ವ್ಯವಹಾರಗಳು

ಕರ್ನಾಟಕ ಸರ್ಕಾರದ ಬಹುಪಾಲು ವ್ಯವಹಾರವನ್ನು ಬ್ಯಾಂಕು ಸುಮಾರು ಆರು ದಶಕಗಳಿಂದಲೂ ನಿರ್ವಹಿಸುತ್ತಿದೆ. ಬ್ಯಾಂಕಿನ ಒಟ್ಟು ಸರ್ಕಾರಿ ವ್ಯವಹಾರದಲ್ಲಿ ಶೇ. 88 ಭಾಗ ಕರ್ನಾಟಕ ಸರ್ಕಾರದ್ದೇ ಆಗಿದೆ. ಇದರ ಒಟ್ಟು ವ್ಯವಹಾರವು ರಾಜ್ಯ ಸರ್ಕಾರದ ವಾರ್ಷಿಕ ಬಜೆಟ್‌ನೊಂದಿಗೆ ನೇರಸಂಬಂಧ ಹೊಂದಿದೆ. ವರ್ಷ 2015-16ರಲ್ಲಿ 78,266 ಕೋಟಿ ರೂಪಾಯಿಯ ಒಟ್ಟು ವ್ಯವಹಾರವನ್ನು ಮಾಡಲಾಗಿದೆ. ಇದು 2014-15ರಲ್ಲಿ ₹69,569 ಕೋಟಿ ಆಗಿತ್ತು. ಈ ವ್ಯವಹಾರದಿಂದ ₹66.52 ಕೋಟಿ ಕಮಿಷನ್ ಆದಾಯ

3.15.2 ಅನಿವಾಸಿ ಭಾರತೀಯರ ಜಮಾಣೆ 31.03.2015 ಕೆ ₹1,526 ಕೋಟಿ ಕೆ ಪ್ರತಿ 31.03.2016 ತಕ ₹1,785 ಕೋಟಿ ತಕ ಪಹುಂಚಿ ಜಿಸಮೆ ಏಫ್‌ಸಿಐಒಆರ್(ಬಿ)/ಆರ್‌ಏಫ್‌ಸಿ ಜಮಾ ₹309.66 ಕೋಟಿ ಔರ್ ಏನ್‌ಆರ್‌ಐ/ ಏನ್‌ಆರ್‌ಔ ಜಮಾ ರಾಶಿ ₹1,475 ಕೋಟಿ ಶಾಮಿಲ ಹೈ.

3.15.3 ಬಿಪಿಆರ್ ಸದುದ್ದೇಶ್ಯೋ ಕೆ ಅನುಸಾರ ಬೆಂಕ ನೆ ಬೆಂಗಲೂರ್, ಚೆನ್ನೈ, ಹೈದರಾಬಾದ್, ಮುಂಬೈ ಔರ್ ನೆಹಿ ದಿಲ್ಲಿ ಮೆ ಪಾಂಚ್ ಟಿಏಫ್‌ಸಿಪಿಐಸಿ ಗಠಿತ ಕಿ ಹೈ. ವಿಕೀಯ ವರ್ಷ 2013-14 ಕೆ ದೂರಾನ್ ಸಿಏಬಿ ಶಾಖಾ ಸಹಿತ 19 ಔರ್ ಶಾಖಾಂಕೋ ಕೊ ಟಿಏಫ್‌ಸಿಪಿಐಸಿ ಕೆ ಸಾಥ್ ಜೊಡಾ ಗಯಾ ಹೈ ತಾಕಿ ಪ್ರಮುಖ ಸಂಸಾಧನೋ ಕೊ ಸಮೇಕಿತ ಕಿಯಾ ಜಾ ಸಕೆ ಔರ್ ನಿಯಾತಕೋ ಕಿ ಗುಣವತ್ತಾ ಸೆವಾ ವಿಸ್ತೃತ ಕಿ ಜಾ ಸಕೆ.

3.15.4 ಬೆಂಕ ಅಪನೆ ಗ್ರಾಹಕೋ ಕೊ ವಿದೇಶಿ ಮುದ್ರಾ ಮಾಗ್/ ಸಾವಧಿ ಋಣ (ಏಫ್‌ಸಿಐಒಆರ್ ಋಣ) ಭಿ ಪೆಶ್ ಕರ ರಹಾ ಹೈ ಜಿಸಮೆ ಸಿಮಾಂತ್ ವೃದ್ಧಿ ದೆಖಿ ಗಡಿ ಔರ್ ಪಿಠಲೆ ವರ್ಷ ಕೆ \$44.37 ಮಿಯೋ ಕೆ ಪ್ರತಿ ಮಾರ್ಚ್ 2016 ಕೊ ಯಹ್ \$46.65 ಮಿಯೋ ರಹಾ.

3.16 ಪ್ರತಿಬಿಕ್ರಿ

ವರ್ಷ ಕೆ ದೂರಾನ್, 23,474 ಜಿವೋ ಕಾ ಏಸ್‌ಬಿಐಐ ಜಿವನ್ ಬಿಮಾ ಕಂಪನಿ ಲಿಮಿಟೆಡ್ ಕೆ ವಿವಿಭಿನ್ನ ಉತ್ಪಾದೋ ಸೆ ಬಿಮಾ ಆವೃತ ಕಿಯಾ ಗಯಾ ಜಿಸಸೆ ₹89 ಕೋಟಿ ಕಾ ಪ್ರಿಮಿಯಮ್ ಸಂಗ್ರಹಿತ ಕಿಯಾ ಗಯಾ, ಸಾಥ್ ಹಿ ಸಾಮಾನ್ಯ ಬಿಮಾ ಉತ್ಪಾದೋ ಕೆ ವಿಪಣನ್ ಸೆ ಬೆಂಕ ನೆ ₹24 ಕೋಟಿ ಕಾ ಪ್ರಿಮಿಯಮ್ ಸಂಗ್ರಹಿತ ಕಿಯಾ. ನಿವೇಶ ಉತ್ಪಾದೋ ಕೆ ಸಂಬಂಧ ಮೆ ಏಸ್‌ಬಿಐಐ ಏಮ್‌ಏಫ್ ಭಿ ಔಫರ್ ಕಿಯಾ ಜಾ ರಹಾ ಹೈ ಜಿಸಮೆ ಪ್ರಬಂಧನ್ ಕೆ ತಹತ್ ಕುಲ ಆಸ್ತಿಯಾಂ ₹112 ಕೋಟಿ ಹೈ. ಬೆಂಕ ಏಸ್‌ಬಿಐಐ ಕ್ರೆಡಿಟ್ ಕಾರ್ಡ್ ಕೊ ಭಿ ಸಂಸಾಧಿತ ಕರ ರಹಾ ಹೈ. ವರ್ಷ 2015-16 ಕೆ ದೂರಾನ್, ಪ್ರತಿಬಿಕ್ರಿ ವ್ಯವಸಾಯ ಸೆ ₹14.18 ಕೋಟಿ ಕಿ ಆಯ್ ಬೆಂಕ ಕೊ ಪ್ರಾಪ್ ಹುಡಿ ಹೈ.

3.17 ಸರ್ಕಾರಿ ಕಾರೋಬಾರ

3.17.1 ರಾಜ್ಯ ಸರ್ಕಾರಿ ಲೆನದೇನ್

ಬೆಂಕ, ಪಿಠಲೆ 6 ದಶಕೋ ಸೆ ಕರ್ನಾಟಕ ಸರ್ಕಾರ ಕೆ ಪ್ರಮುಖ ಲೆನದೇನ್ ಕಾ ನಿರ್ವಾಹ ಕರ ರಹಾ ಹೈ. ಅಪನೆ ಕುಲ ಸರ್ಕಾರಿ ಕಾರೋಬಾರ ಮೆ ಲಗಭಗ್ 88% ಕಾರೋಬಾರ ರಾಜ್ಯ ಸರ್ಕಾರಿ ವ್ಯವಸಾಯ ಸೆ ಪ್ರಾಪ್ ಹೊತಾ ಹೈ ಔರ್ ಯಹ್ ಕಾರೋಬಾರ ರಾಜ್ಯ ಸರ್ಕಾರಿ ಬಜೆಟ್ ಸೆ ಸಿಧೆ ಸೆ ಜುಡಾ ಹೊತಾ ಹೈ. ವರ್ಷ 2014-15 ಕೆ ₹69,569 ಕೋಟಿ ಕೆ ಪ್ರತಿ ವರ್ಷ 2015-16 ಕೆ ದೂರಾನ್ ₹78,266 ಕೋಟಿ ಕಾ ಕಾರೋಬಾರ ಪ್ರಾಪ್

3.15.2 NRI Deposits as on 31.03.2016 stood at ₹1,785 crs as against ₹1,526 crs, as on 31.03.2015 comprising of FCNR (B)/RFC deposits of ₹309.66 crs and NRE/NRO deposits of ₹1,475 crs.

3.15.3 As per Bank's BPR objectives, the Bank had set up five TFPCs at Bangalore, Chennai, Hyderabad, Mumbai and New Delhi. During FY 2013-14, 19 more branches, including CAB branches have been linked to TFPCs, in order to consolidate the front-line processing and extending quality service to Exporters.

3.15.4 The Bank has also been offering Foreign Currency Demand/Term Loans (FCNR loans) to its customers which showed marginal growth and stood at \$46.65 mio as at Mar'16 against \$44.37 mio in the previous year.

3.16. Cross Selling

During the year over 23,474 lives were insured through various products of SBI Life Insurance Company Ltd with a premium collection of ₹89 crs. The Bank has collected a premium of ₹24 crs while marketing General Insurance Products. In the area of Investment, the Bank is also offering SBI Mutual Funds products with Assets Under Management aggregating to ₹112 crs. Bank also sources applications for issue of SBI Credit Cards. The Bank has earned an income of ₹14.18 crs from Cross Selling Business during FY 2015-16.

3.17 Government Business:

3.17.1 State Government Transactions:

The bank has been handling a major share of Government of Karnataka transactions for past six decades. Around 88% of our total Government business comes from State Govt. transactions and the turnover is directly linked to the budget of the State Government. A turnover of ₹78,266 crs has been achieved during the year 2015-16 as against ₹69,569 crs in 2014-15 with a net accretion of ₹66.52

ದೊರೆತಿದ್ದು, ಇದು ಸರಕಾರಿ ವ್ಯವಹಾರದಿಂದ ದೊರೆತ ಆದಾಯದ 92% ಆಗಿದೆ.

ಮೈಸೂರು ಬ್ಯಾಂಕು ಕರ್ನಾಟಕ ಸರ್ಕಾರದ ಪ್ರೀಮಿಯಂ ಬ್ಯಾಂಕ್ ಆಗಿ ಖಜಾನೆ II ರ ಸಹಭಾಗಿತ್ವವನ್ನು ಹೊಂದಿರುವುದು ಹೆಮ್ಮೆಯ ವಿಷಯವಾಗಿದೆ. ಕರ್ನಾಟಕ ಸರ್ಕಾರದ ಬಹು ನಿರೀಕ್ಷಿತ ಯೋಜನೆಯಾಗಿರುವ ಖಜಾನೆ II ನಲ್ಲಿ ಕರ್ನಾಟಕ ಸರ್ಕಾರ, ಅರ್ಬಿಐ, ಅಕೌಂಟೆಂಟ್ ಜನರಲ್ ಹಾಗೂ ಏಜೆನ್ಸಿ ಬ್ಯಾಂಕ್ ಗಳ ಸಹಯೋಗದೊಂದಿಗೆ ರಿಯಲ್ ಟೈಮ್ ವ್ಯವಹಾರ ಸೌಲಭ್ಯವನ್ನು ಒದಗಿಸುವ ಉದ್ದೇಶ ಈಡೇರಿದೆ.

3.17.2 ಕೇಂದ್ರ ಸರ್ಕಾರದ ವ್ಯವಹಾರಗಳು

ವರ್ಷ 2014-15ರಲ್ಲಿ ಕೇಂದ್ರ ಸರ್ಕಾರದ ಅಂಚೆ ಇಲಾಖೆ, ರೈಲ್ವೆ, ಸೇನೆ, ನೇರ ತೆರಿಗೆಗಳ ಕೇಂದ್ರ ಮಂಡಳಿ, ಭವಿಷ್ಯ ನಿಧಿ, ಹಿರಿಯ ನಾಗರಿಕರ ಉಳಿತಾಯ ಯೋಜನೆ, ಸುಕನ್ಯಾ ಸಮೃದ್ಧಿ ಖಾತೆಗಳು, ನೂತನ ಪಿಂಚಣಿ ಯೋಜನೆ ಇತ್ಯಾದಿ ಹಲವಾರು ಇಲಾಖೆಗಳ ವ್ಯವಹಾರದಿಂದ ಬ್ಯಾಂಕಿನ ಒಟ್ಟು ಸರ್ಕಾರಿ ಆದಾಯದಲ್ಲಿ ಸುಮಾರು 12.46% ಕೇಂದ್ರ ಸರ್ಕಾರದ ವ್ಯವಹಾರದ್ದಾಗಿದೆ. ಕೇಂದ್ರ ಸರ್ಕಾರದ ವಿಭಾಗಗಳೊಂದಿಗಿನ 2015-16ನೇ ಸಾಲಿನ ಒಟ್ಟು ವ್ಯವಹಾರವು ₹11,133 ಕೋಟಿಯಾಗಿದ್ದು ಇದರಿಂದ ₹5.78 ಕೋಟಿ ಕಮಿಷನ್ ಗಳಿಸಲಾಗಿದೆ. ಈ ವರ್ಷ ನಮ್ಮ ಎಲ್ಲಾ ಶಾಖೆಗಳು ಪಿಪಿಎಫ್ ಹಾಗೂ ಸುಕನ್ಯಾ ಸಮೃದ್ಧಿ ಯೋಜನೆಯಡಿ ಖಾತೆಗಳನ್ನು ತೆರೆಯಲು ನಿರ್ದೇಶಿಸಲಾಗಿದೆ. ಈ ವರ್ಷ 2015-16ರಲ್ಲಿ ₹72.30 ಕೋಟಿಗಳ ಕಮಿಷನ್ ಗಳಿಸಿದ್ದು ಹಿಂದಿನ ವರ್ಷ 2014-15ರಲ್ಲಿ ₹67.98 ಕೋಟಿ ಗಳಿಸಲಾಗಿತ್ತು.

3.18 ಅನುತ್ಪಾದಕ ಆಸ್ತಿ ನಿರ್ವಹಣೆ

ಕಿಯಾ ಗಯಾ ಹೈ। वर्ष के दौरान ₹66.52 करोड़ का कमीशन प्राप्त हुआ जो सरकारी व्यवसाय से प्राप्त आय का 92% होता है।

मैसूर बैंक कर्नाटक सरकार का प्रमुख बैंक है। साथ ही खजाना II का सहभागित्व प्राप्त करते हुए गौरव का अनुभव होता है, जो सभी स्टैकधारियों को अर्थात कर्नाटक सरकार, भारिबैं, महा लेखाकार और एजेंसी बैंकों को समय पर सेवा उपलब्ध होना सुनिश्चित करता है।

3.17.2 केंद्र सरकार के लेनदेन

वर्ष 2015-16 के दौरान डाक, रेल, रक्षा, केंद्रीय प्रत्यक्ष कर बोर्ड, केंद्रीय सीमा एवं उत्पाद शुल्क बोर्ड जैसे केंद्र सरकारी विभागों और लोक भविष्य निधि, वरिष्ठ नागरिक बचत योजना, सुकन्या समृद्धि खातों, नई पेंशन योजना आदि बैंक के कुल सरकार कारोबार में 12.46% का योगदान रहा। केंद्र सरकारी विभागों से हमारा कारोबार टर्नओवर वर्ष 2015-16 में ₹11,133 करोड़ रहा और कमीशन के रूप में आय ₹5.78 करोड़ रही। वर्ष के दौरान हमारी सभी शाखाओं को पीपीएफ और सुकन्या समृद्धि खाते खोलने के लिए अधिकृत किया गया। वर्ष 2014-15 के ₹67.98 करोड़ के प्रति बैंक ने वर्ष 2015-16 में ₹72.30 करोड़ का कमीशन अर्जित किया।

3.18 अनर्जक आस्ति प्रबंधन

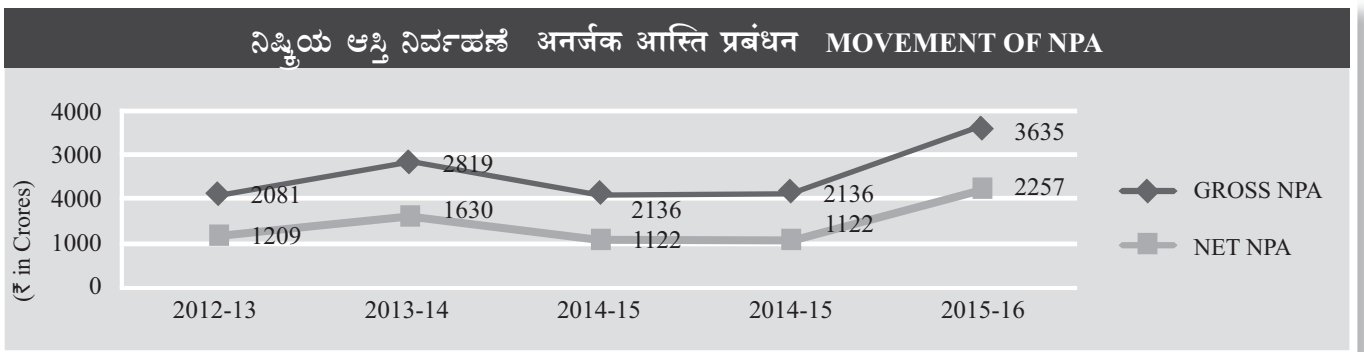
crs Commission representing 92% of income from Government business.

SBM, being the premier banker of the Government of Karnataka are also proud to be associated with Khajane II, an ambitious project of the Government of Karnataka aimed at integrating all stake holders viz. GoK, RBI, Accountant General and Agency Bank thereby facilitating transaction on real time basis.

3.17.2 Central Government Transactions:

During the year 2015-16, business from Central Government Departments like Postal, Defence, CDBT, CBEC and business from various Central Government Schemes like Public Provident Fund, Senior Citizen Savings Scheme, Sukhanya Samridhi Accounts, New Pension Scheme etc constitutes approximately 12.46% of the Bank's total Government Business Turnover. Our business turnover from Central Government Departments during the year 2015-16 is placed at ₹11,133 crs with a commission earning of ₹5.78 crs. During the year all our branches have been authorized to open PPF and Sukhanya Samridhi accounts. During 2015-16, our Bank has earned a commission of ₹72.30 cr as against ₹67.98 cr for the year 2014-15.

3.18. NPA Management



ನಿರಂತರ ಆರ್ಥಿಕ ಇಳಿಮುಖದಿಂದಾಗಿ ಬ್ಯಾಂಕಿನ ಆಸ್ತಿಯ ಗುಣಮಟ್ಟದ ಮೇಲಿನ ಒತ್ತಡದಿಂದಾಗಿ ವಿಸ್ತೀಯ ವರ್ಷ 15-16ಕ್ಕೆ ಸಮಸ್ತ ಬ್ಯಾಂಕಿಂಗ್ ಉದ್ಯಮ ಅತ್ಯಂತ ಕಾಳಜಿಯ ವಿಷಯವಾಗಿ ಮಾರ್ಪಡಲಾಗಿತ್ತು. ನಿಯಂತ್ರಕರಿಂದ ಬ್ಯಾಂಕಿನ ಸ್ಥಿತಿ ವಿವರಣ ಪಟ್ಟಿಯ ಶುದ್ಧೀಕರಣ ಕಾರ್ಯವು

वित्तीय वर्ष 2015-16 के दौरान जारी आर्थिक मंदी के कारण बैंकों की आस्ति गुणवत्ता पर दबाव समग्र बैंकिंग उद्योग के लिए ही चिंता का प्रमुख विषय रहा। नियामक द्वारा बैंकों के तुलन पत्र की सफाई जारी है और

Pressure on asset quality of banks under the sustained economic downturn, was a major concern during the FY15-16 for the Banking Industry as a whole. The process of cleaning up of bank balance sheets by the Regulator is underway and

ಅಭಿವೃದ್ಧಿ ಸಂಸ್ಥೆ” (ಮಿಪ್‌ಸೆಡ್) ಅನ್ನು ಬ್ಯಾಂಕು ತುಮಕೂರಿನಲ್ಲಿ ಸ್ಥಾಪಿಸಿದೆ. ಅಂತಹುದೇ ಇನ್ನೊಂದು ಸಂಸ್ಥೆಯನ್ನು ಜೆ.ಎಸ್.ಎಸ್. ಮಹಾ ವಿದ್ಯಾಪೀಠದ ಸಹಯೋಗದೊಂದಿಗೆ ಚಾಮರಾಜನಗರದಲ್ಲಿ “ಜೆ. ಎಸ್.ಎಸ್. ರುಡ್‌ಸೆಟ್” ಸಂಸ್ಥೆಯನ್ನು ಸ್ಥಾಪಿಸಿದೆ. ಗ್ರಾಮೀಣ ಪ್ರದೇಶದ ನಿರುದ್ಯೋಗಿ ಯುವಜನರಲ್ಲಿ ಉದ್ಯಮ ಕೌಶಲ ಅಭಿವೃದ್ಧಿ ಪಡಿಸಲು ಮತ್ತು ಅವರು ಸ್ವಯಂ ಉದ್ಯೋಗ ನಡೆಸುವಂತೆ ಅವರನ್ನು ತರಬೇತುಗೊಳಿಸುವ ಕೆಲಸವನ್ನು ಈ ಸಂಸ್ಥೆಗಳು ಮಾಡುತ್ತಿವೆ. ರಾಷ್ಟ್ರೀಯ ಗ್ರಾಮೀಣ ಅಭಿವೃದ್ಧಿ ಸಂಸ್ಥೆಯ (ಎನ್.ಐ.ಆರ್.ಡಿ.) ಆರ್ಥಿಕ ನೆರವಿನೊಂದಿಗೆ ತುಮಕೂರಿನ ಮಿಪ್‌ಸೆಡ್‌ನಲ್ಲಿ ನಮ್ಮ ಸ್ವಂತ ಕಟ್ಟಡವನ್ನು ಕೂಡ ನಿರ್ಮಿಸಿದೆ.

2015-16ರಲ್ಲಿ ಒಟ್ಟು 1851 ಜನರನ್ನು ತರಬೇತುಗೊಳಿಸಲಾಗಿದ್ದು, ಇವರಲ್ಲಿ 67% ಜನರು ಬ್ಯಾಂಕ್ ಸಾಲ ಅಥವಾ ಸ್ವಂತ ಮೂಲಗಳಿಂದ ನೆಲೆಗೊಂಡಿದ್ದಾರೆ. ಅಭ್ಯರ್ಥಿಗಳು ವಿವಿಧ ಸರಕಾರಿ ಪ್ರಾಯೋಜಿತ ಯೋಜನೆಗಳಾದ ಪಿ.ಎಂ.ಇ.ಜಿ.ಪಿ, ಆರ್‌ಜಿಸಿವೈ, ಡಿಟಿಪಿ, ಮೊಬೈಲ್ ದುರಸ್ತಿ, ಟೈಲರಿಂಗ್, ಬ್ಯೂಟಿಷಿಯನ್ ಮೊದಲಾದವುಗಳಲ್ಲಿ ತರಬೇತಿ ಪಡೆದಿದ್ದಾರೆ. ನಮ್ಮ ಎಂ.ಬಿ.ಆರ್.ಡಿ. ಇತ್ತೀಚೆಗೆ ಬಿಡುಗಡೆಗೊಳಿಸಿದ ರೇಟಿಂಗ್‌ನಲ್ಲಿ ‘ಎ.ಎ’ ಪ್ರಶಸ್ತಿಯನ್ನು ಪಡೆದುಕೊಂಡಿದೆ.

3.20.2 ಪ್ರಾದೇಶಿಕ ಗ್ರಾಮೀಣ ಬ್ಯಾಂಕ್- ಕಾವೇರಿ ಗ್ರಾಮೀಣ ಬ್ಯಾಂಕ್

ನಮ್ಮ ಬ್ಯಾಂಕು ಪ್ರಾಯೋಜಿಸಿರುವ ಕಾವೇರಿ ಬ್ಯಾಂಕಿನ (ಕೆ.ಜಿ.ಬಿ) ಪ್ರಧಾನ ಕಛೇರಿ ಮೈಸೂರಿನಲ್ಲಿದ್ದು, ಮೈಸೂರು, ಹಾಸನ, ಚಾಮರಾಜನಗರ, ತುಮಕೂರು, ಬೆಂಗಳೂರು ನಗರ, ಬೆಂಗಳೂರು ಗ್ರಾಮೀಣ, ರಾಮನಗರ, ಚಿಕ್ಕಮಗಳೂರು, ಕೊಡಗು ಮತ್ತು ಮಂಡ್ಯದ 10 ಜಿಲ್ಲೆಗಳಲ್ಲಿ ಕಾರ್ಯ ನಿರ್ವಹಿಸುತ್ತಿದೆ ಮತ್ತು 480 ಶಾಖೆಗಳ ಸಂಖ್ಯೆಯನ್ನು ದಾಟಿದೆ. 2015-16ರಲ್ಲಿ ಬ್ಯಾಂಕು 37 ಶಾಖೆಗಳನ್ನು ತೆರೆಯಿತು. ಎಲ್ಲಾ ಶಾಖೆಗಳಲ್ಲೂ ಸಿ.ಬಿ.ಎಸ್. ಸೌಲಭ್ಯ ಹೊಂದಿದೆ. ಮಾರ್ಚ್ 16ರಂದು ಕಾವೇರಿ ಗ್ರಾಮೀಣ ಬ್ಯಾಂಕಿನ ಒಟ್ಟು ವ್ಯವಹಾರವು (ಠೇವಣಿಗಳು ಮತ್ತು ಮುಂಗಡಗಳು), ಮಾರ್ಚ್ 15ಕ್ಕೆ ಹೋಲಿಸಿದರೆ 10,556 ಕೋಟಿ ರೂಪಾಯಿಗಳಿಗಿಂತ 12,973 ಕೋಟಿ ರೂಪಾಯಿಗಳಿಗೇರಿತೆ. 2417 ಕೋಟಿಗಳ ವೃದ್ಧಿ ದಾಖಲಿಸಿದೆ (22.9%).

3.20.3 ಸ್ವಸಹಾಯ ಗುಂಪುಗಳಿಗೆ ಉದರಿ (ಎಸ್‌ಹೆಲ್ಪ್‌ಜಿ)

ಪ್ರಸಕ್ತ ವರ್ಷದಲ್ಲಿ ಬ್ಯಾಂಕು 501.67 ಕೋಟಿಗಳ ಮುಂಗಡಗಳೊಂದಿಗೆ 18936 ಗುಂಪುಗಳಿಗೆ ಉದರಿ ನೀಡಿದೆ. 31.03.2016ಕ್ಕೆ ಒಟ್ಟು 3,122.04 ಕೋಟಿಗಳ ಆರ್ಥಿಕ ನೆರವನ್ನು 1,83,552 ಸಮೂಹಗಳಿಗೆ ನೀಡಿದೆ. 31.3.2016ಕ್ಕೆ 810.81

ಕೇಂದ್ರ ಅರ್ಥಿಕ ಮೈವೆಕ್ ಸ್ವರೋಜಗಾರ और विकास संस्था (मिपसेड) की स्थापना की है। इसी प्रकार की संस्था चामराजनगर में जेएसएस महाविद्यापीठ के सहयोग में जेएसएस रुडसेटी नामक संस्था की स्थापना की है। शिक्षित बेरोजगार ग्रामीण युवकों को लाभदायी स्व-उद्योग स्थापित करने के लिए आवश्यक कुशलता व मार्गदर्शन प्रदान करने के उद्देश्य से बैंक ने इस प्रकार की संस्थाओं को स्थापित किया है। मिपसेड तुमकूर में, एनआईआरडी की वित्तीय सहायता से हमने अपना स्वयं का भवन निर्माण किया है।

वर्ष 2015-16 के दौरान, 1,851 भागीदारों को प्रशिक्षित किया था इनमें से 67% भागीदारों ने बैंक ऋण और अपने स्वयं के संसाधनों से स्वयं का उद्योग आरंभ किया है। प्रतिभागियों को, पीएमईजीपी, आरजीसीवाई, डीटीपी, मोबाईल मरम्मत, सिलाई, ब्यूटिशियन कोर्स, आदि जैसे विभिन्न सरकारी प्रायोजित योजनाओं के तहत प्रशिक्षित किये गये हैं। हमारी आरएसईटीआई/आरयूडीएसईटी को ग्रामीण विकास मंत्रालय से एए श्रेणी प्राप्त हुई है।

3.20.2 क्षेत्रीय ग्रामीण बैंक-कावेरी ग्रामीण बैंक

हमारा बैंक कावेरी ग्रामीण बैंक (केजीबी) का प्रायोजक बैंक है जिसका मैसूर में मुख्यालय है। बैंक, कर्नाटक के 10 जिलों में मैसूर, हासन, चामराजनगर, तुमकूर, बेंगलूर शहरीय, बेंगलूर ग्रामीण, रामनगर, चिक्कमगलूर, कोडगू और मन्ड्या जिलों में परिचालित है और 480 शाखाओं की महत्वपूर्ण संख्या पार कर चुका है। वर्ष 2015-16 के दौरान बैंक ने 37 शाखाओं को आरंभ किया है। सभी शाखाएं सीबीएस मंच पर कार्य कर रही हैं। मार्च 2015 के ₹10,556 करोड़ की तुलना में मार्च 2016 तक बैंक का कुल व्यापार (जमाएं एवं अग्रिम) ₹12,973 करोड़ हुआ जिसमें ₹2,417 करोड़ की (22.9%) वृद्धि हुई।

3.20.3 स्वयं सहायता समूह (एसएचजी) को उधार

वर्तमान वर्ष के दौरान बैंक ने ₹501.67 करोड़ की अग्रिम राशि के साथ 18,936 समूहों की ऋण सहबद्धता की, और 31.03.2016 तक इस प्रकार के ऋण सहबद्धता कार्यक्रम का समायोजित कुल 1,83,552 समूहों को ₹3,122.04 करोड़ हो गया।

for Promotion of Self Employment and Development (MIPSED) at Tumkur. Similar Institute called JSS RUDSETI is established at Chamarajnagar in association with JSS Mahavidyapeetha. These Institutes have been established to impart entrepreneurial skill development and guidance to unemployed rural youth, to become gainfully self employed.

We have also constructed our own building at MIPSED, Tumkur with financial grant from National institute of Rural Development (NIRD). Total number of 1,851 participants have been trained during 2015-16 with 67% settlement rate through financial assistance from Bank loans and their own resources. The participants have been trained under various Government sponsored schemes such as PMEGP, RGCY, DTP, Mobile servicing, Tailoring, Beautician courses, etc. Our RSETI has been awarded “AA” as per the latest rating released by Mo RD.

3.20.2 Regional Rural Bank – Kaveri Grameena Bank

Our Bank has sponsored Kaveri Grameena Bank (KGB) which is headquartered at Mysore. The Bank is operating in 10 districts of Karnataka viz. Mysore, Hassan, Chamrajnagar, Tumkur, Bangalore-Urban, Bangalore-Rural, Ramangar, Chikmagalore, Kodagu and Mandya and crossed a landmark figure of 480 branches. Bank has opened 37 branches during 2015-16. All the branches are on CBS mode. The total business (deposits and advances) of KGB as at Mar’16 stood at ₹12,973 crs as compared to ₹10,556 crs as at Mar’15 registering a growth of ₹2,417 crs (22.9%).

3.20.3 SELF HELP GROUP (SHG) LENDING

The Bank has credit linked 18936 groups with an advance of ₹501.67 cr during the current year. Taking the cumulative total of such credit linkage programme to 1,83,552 groups with a financial outlay

2016ರವರೆಗೆ ತೆರೆದ ಒಟ್ಟು ಖಾತೆಗಳು 128.77 ಕೋಟಿಗಳ ಶಿಲ್ಕಿನೊಂದಿಗೆ 16.22 ಲಕ್ಷಗಳಾಗಿವೆ. ಬ್ಯಾಂಕು ಶೇ.59.13ರಷ್ಟು ಆಧಾರ್ ಸಂಖ್ಯೆಗಳನ್ನು ಈ ಖಾತೆಗಳಿಗೆ ಯಶಸ್ವಿಯಾಗಿ ಅಳವಡಿಸಿದೆ. ಹಾಗೆಯೇ 8,67,919 ರೂಪ ಕಾರ್ಡುಗಳನ್ನು ಈ ಪಿಎಮ್‌ಜೆಡಿವೈ ಖಾತಾಧಾರರಿಗೆ ನೀಡಲಾಗಿದೆ.

3.21.3 ಆರ್ಥಿಕ ಸೇರ್ಪಡೆಯ ಇತರ ಯೋಜನೆಗಳು

(i) ಬ್ಯಾಂಕು ಎಲ್‌ಪಿಜಿಗಳಿಗೆ ನೇರ ನಗದು ವರ್ಗಾವಣೆ ಯೋಜನೆ ಅನುಷ್ಠಾನದಲ್ಲಿ ಸಕ್ರಿಯವಾಗಿ ಪಾಲುಗೊಂಡಿದೆ. ಎಲ್‌ಪಿಜಿ ಅನುದಾನವನ್ನು ನೇರವಾಗಿ ಗ್ರಾಹಕರ ಉಳಿತಾಯ ಬ್ಯಾಂಕ್ ಖಾತೆಗೆ ಜಮಾ ಮಾಡಲಾಗುತ್ತದೆ.

(ii) ನಮ್ಮ ಬ್ಯಾಂಕು ಕರ್ನಾಟಕ ರಾಜ್ಯದ ಫಲಾನುಭವಿಗಳ ಖಾತೆಗಳಿಗೆ ನರೇಗಾ ವೇತನವನ್ನು ಜಮಾ ಮಾಡುವ ಪ್ರಾಯೋಜಿತ ಬ್ಯಾಂಕು ಆಗಿದೆ.

(iii) ಕರ್ನಾಟಕ ಸರ್ಕಾರದ ವಿದ್ಯುನ್ಮಾನ ಸೌಲಭ್ಯ ವರ್ಗಾವಣೆ ಯೋಜನೆಯಡಿಯಲ್ಲಿ ಬ್ಯಾಂಕು ಚಾಮರಾಜನಗರ ಜಿಲ್ಲೆಯಲ್ಲಿ 'ಒಂದು ಜಿಲ್ಲೆ-ಒಂದು ಬ್ಯಾಂಕು' ಮತ್ತು ಬಳ್ಳಾರಿ ಹಾಗೂ ಚಿತ್ರದುರ್ಗ ಜಿಲ್ಲೆಗಳಲ್ಲಿ 'ಒಂದು ಜಿಲ್ಲೆ-ಅನೇಕ ಬ್ಯಾಂಕುಗಳು' ಮಾದರಿಗಳಲ್ಲಿ 62000 ಫಲಾನುಭವಿಗಳಿಗೂ ಮೇಲ್ಪಟ್ಟು ಸಾಮಾಜಿಕ ಸುರಕ್ಷಾ ಪಿಂಚಣಿಯನ್ನು ವಿತರಿಸುತ್ತಿದೆ. ವಿಸ್ತೀಯ ವರ್ಷ 16ರಲ್ಲಿ ಬ್ಯಾಂಕಿಂಗ್ ವ್ಯವಹಾರ ಪ್ರತಿನಿಧಿಗಳ ಮೂಲಕ 46.36 ಕೋಟಿಗಳನ್ನು ಸಾಮಾಜಿಕ ಸುರಕ್ಷಾ ಪಿಂಚಣಿ ಫಲಾನುಭವಿಗಳಿಗೆ ವಿತರಿಸಲಾಗಿದೆ.

ಭಾರತ ಸರ್ಕಾರವು ಪ್ರಾರಂಭಿಸಿದ 3 ಸಾಮಾಜಿಕ ಸುರಕ್ಷಾ ಯೋಜನೆಗಳಾದ ಪಿಎಮ್‌ಎಸ್‌ಬಿವೈ, ಪಿಎಮ್‌ಜೆಜಿಬಿವೈ ಮತ್ತು ಎಪಿವೈ ಗಳಲ್ಲಿ ಬ್ಯಾಂಕು ಸಕ್ರಿಯವಾಗಿ ಭಾಗವಹಿಸಿದೆ. ಬ್ಯಾಂಕ್ ಖಾತೆಗಳ ಮೂಲಕ ಅಸಂಘಟಿತ/ಗ್ರಾಮೀಣ ವಲಯಗಳಿಗೆ ಮೈಕ್ರೋ ವಿಮೆ ಸೇರ್ಪಡೆ ಮತ್ತು ಪಿಂಚಣಿಯನ್ನು ಒದಗಿಸುವುದು ಇದರ ಗುರಿಯಾಗಿದೆ. ಎಪಿವೈ ಅಡಿಯಲ್ಲಿ ಹೆಚ್ಚು ಖಾತೆಗಳನ್ನು ತೆರೆದುದಲ್ಲದೆ, ಪಿಎಮ್‌ಎಸ್‌ಬಿವೈ ಅಡಿಯಲ್ಲಿ 3.64 ಲಕ್ಷ ಖಾತೆಗಳನ್ನು, ಪಿಎಮ್‌ಜೆಜಿಬಿವೈ ಅಡಿಯಲ್ಲಿ 1.99 ಲಕ್ಷ ಖಾತೆಗಳನ್ನು ತೆರೆದಿದೆ.

3.21.4 ಆರ್ಥಿಕ ಸಾಕ್ಷರತೆ

ಬ್ಯಾಂಕು ಕರ್ನಾಟಕದಲ್ಲಿ 22 ಆರ್ಥಿಕ ಸಾಕ್ಷರತಾ ಕೇಂದ್ರಗಳನ್ನು ಸ್ಥಾಪಿಸಿದೆ. ಈ ಕೇಂದ್ರಗಳಲ್ಲಿ ಕಾರ್ಯನಿರ್ವಹಿಸುತ್ತಿರುವ ಸಲಹೆಗಾರರು ರೈತರು, ಸ್ವಸಹಾಯ ಸಮೂಹದ ಸದಸ್ಯರು, ವಿದ್ಯಾರ್ಥಿಗಳು ಮತ್ತಿತರರು ಹೀಗೆ ವಿಭಿನ್ನ ಸಮೂಹಗಳಿಗೆ ಆರ್ಥಿಕ ಸಾಕ್ಷರತೆಯನ್ನು ವಿಸ್ತರಿಸುವ

ನೆ ಪಿಎಮ್‌ಜೆಡಿವೈ ಖಾತೆಗೆ 59.13% ಆಧಾರ ಸಂಖ್ಯಾ ಜೋಡಣೆ ಹೀಗೆ ಮತ್ತು ಹೀಗೆ ಪಿಎಮ್‌ಜೆಡಿವೈ ಖಾತಾಧಾರರಿಗೆ 8,67,919 ರೂಪ ಕಾರ್ಡ್‌ಗಳನ್ನು ಜಾರಿ ಮಾಡಿ ನೀಡಲಾಗಿದೆ.

3.21.3 ಅನ್ಯ ವित्तीय समावेशन पहलें:

(i) एलपीजी के लिए संशोधित प्रत्यक्ष लाभ अंतरण योजना (एमडीबीटीएल) के कार्यान्वयन में बैंक सक्रिय रूप से हिस्सा ले रहा है जिसमें एलपीजी सब्सिडी सीधे ग्राहकों के बचत बैंक खाते में जमा कर दी जाती है।

(ii) बैंक कर्नाटक प्रदेश में एमजीएनआरईजी भत्तों को लाभान्वितों के खाते में जमा करवाने के लिए प्रायोजक बैंक है।

(iii) चामराजनगरा जिले में 'एक जिला एक बैंक' मॉडल और बेल्लारी एवं चित्रदुर्गा जिले में 'एक जिला अनेक बैंक' मॉडल के साथ बैंक कर्नाटक सरकार के इलेक्ट्रॉनिक लाभ अंतरण कार्यक्रम के तहत 62,000 से अधिक हितधारकों को सामाजिक सुरक्षा पेंशन वितरित कर रहा है। वित्तीय वर्ष 2016 के दौरान बीसी एजेंटों के जरिए एसएसपी लाभान्वितों को ₹46.36 करोड़ की राशि वितरित की गई।

बैंक खातों के जरिए असंगठित/ ग्रामीण क्षेत्रों में सूक्ष्म बीमा आवृत्ति और पेंशन उपलब्ध करवाने के उद्देश्य से भारत सरकार द्वारा शुरू की गई तीनों सामाजिक सुरक्षा योजनाओं यथा पीएमएसबीवाई, पीएमजेजेवाई और एपीवाई में भी बैंक ने सक्रिय रूप से हिस्सा लिया। बैंक ने पीएमएसबीवाई के तहत 3.64 लाख खाते, पीएमजेजेबीवाई के तहत 1.99 लाख खाते और एपीवाई के तहत भी भारी संख्या में खाते खुलवाए हैं।

3.21.4 वित्तीय साक्षरता

बैंक ने कर्नाटक भर में 22 वित्तीय साक्षरता केंद्र खोले हैं। इन केंद्रों में कार्यरत परामर्शदाता किसानों, एसएचजी सदस्यों, विद्यार्थियों आदि विभिन्न लक्ष्य समूहों आदि में वित्तीय साक्षरता फैलाने के लिए गांवों में नियमित रूप से शिविर आयोजित कर रहे हैं। आईटीआई के

crs. The Bank has successfully seeded 59.13% Aadhaar numbers in PMJDY accounts besides issuing 8,67,919 Rupay Cards to the PMJDY account holders..

3.21.3 Other Financial Inclusion initiatives :

i) The Bank is actively participating in Modified Direct Benefit Transfer Scheme for LPG (MDBTL) wherein the LPG subsidy is directly being credited to the Savings Bank account of the customers.

ii) The Bank is the sponsoring Bank for credit of MGNREG wages to the accounts of beneficiaries in Karnataka State.

iii) Bank is distributing Social Security Pensions to more than 62,000 beneficiaries under Electronic Benefit Transfer Programme of Govt.of Karnataka, with 'One District-One Bank' Model in Chamarajanagara district and 'One District-Many Banks' Model in the districts of Bellalry and Chitradurga. An amount of ₹46.36 crs was disbursed to SSP beneficiaries through BC Agents during the FY 16.

Bank has also actively participated in all 3 Social Security Schemes viz., PMSBY, PMJJBY and APY launched by Govt.of India, aimed at providing micro insurance coverage and pension to unorganized/rural sectors through bank accounts. Bank has opened 3.64 lac accounts under PMSBY, 1.99 lac accounts under PMJJBY besides large number of accounts under APY.

3.21.4 Financial Literacy :

Bank has opened 22 Financial Literacy Centres across Karnataka. The Counsellors working in these centres are conducting regular camps in villages spreading Financial literacy to

ಸಲುವಾಗಿ ಹಳ್ಳಿಗಳಲ್ಲಿ ವ್ಯವಸ್ಥಿತವಾಗಿ ಶಿಬಿರಗಳನ್ನು ನಡೆಸುತ್ತಾರೆ. ನಮ್ಮ ಸಲಹಾಕಾರರು ಐಟಿಐ ನ ವಿದ್ಯಾರ್ಥಿಗಳಲ್ಲಿ ಆರ್ಥಿಕ ಸಾಕ್ಷರತೆಯನ್ನು ಪ್ರಸಾರ ಮಾಡುವ ಉದ್ದೇಶದಿಂದ ಈ ಆರ್ಥಿಕ ಸಾಕ್ಷರತಾ ಕ್ಷೇತ್ರಗಳೊಂದಿಗೆ ಗುರುತಿಸಲಾದ 115 ಕೌಶಲ್ಯ ಕೇಂದ್ರಗಳಿಗೆ (ಐಟಿಐ) ಭೇಟಿಯನ್ನು ನೀಡುತ್ತಾರೆ.

4. ಮಾನವ ಸಂಪನ್ಮೂಲ

4.1 ಮಾನವಶಕ್ತಿ ಪರಿಚಯ

ಬ್ಯಾಂಕಿನಲ್ಲಿ ಮಾರ್ಚ್ 2016ಕ್ಕೆ ಒಟ್ಟು 10650 ಉದ್ಯೋಗಿಗಳಿದ್ದು 2015ರಲ್ಲಿ ಈ ಸಂಖ್ಯೆ 10193 ಆಗಿತ್ತು. ಇದರಲ್ಲಿ 3742 ಅಧಿಕಾರಿಗಳು, 4972 ಗುಮಾಸ್ತರು ಮತ್ತು 874 ನಿವೃತ್ತ ರಕ್ಷಣಾ ಸಿಬ್ಬಂದಿ, 167 ವಿಕಲಚೇತನರು ಮತ್ತು 556 ಅಲ್ಪ ಸಂಖ್ಯಾತ ವರ್ಗಕ್ಕೆ ಸೇರಿದವರಿದ್ದಾರೆ.

4.1.2 ಮಹಿಳಾ ಪ್ರಾತಿನಿಧ್ಯ

ಮಾರ್ಚ್ 2016ಕ್ಕೆ ಬ್ಯಾಂಕಿನಲ್ಲಿ ಒಟ್ಟು 3029 ಮಹಿಳಾ ಉದ್ಯೋಗಿಗಳಿದ್ದು (669 ಮಂದಿ ಅಧಿಕಾರಿ ವರ್ಗ ಮತ್ತು 2560 ಇತರ ವರ್ಗಕ್ಕೆ ಸೇರಿದವರಾಗಿದ್ದಾರೆ) ಈ ಸಂಖ್ಯೆ ಮಾರ್ಚ್ 2015ರಲ್ಲಿ 2891 ಆಗಿತ್ತು (543 ಮಂದಿ ಅಧಿಕಾರಿ ವರ್ಗ ಮತ್ತು 2348 ಇತರ ವರ್ಗಕ್ಕೆ ಸೇರಿದವರಾಗಿದ್ದರು) ಅಂದರೆ ಮಹಿಳಾ ಪ್ರಾತಿನಿಧ್ಯದ ಪಾಲು ಮಾರ್ಚ್ 2016ಕ್ಕೆ 28.4% ಆಗಿದೆ. ಮಹಿಳೆಯರಿಗೆ ಪದೋನ್ನತಿಗಳಲ್ಲಿ ಸಮಾನ ಅವಕಾಶಗಳನ್ನು ಬ್ಯಾಂಕ್ ನೀಡುತ್ತಿದೆ.

4.1.3 ಪರಿಶಿಷ್ಟ ಜಾತಿ/ಪರಿಶಿಷ್ಟ ಪಂಗಡ- ಪ್ರಾತಿನಿಧ್ಯ

ಮಾರ್ಚ್ 2016ರಲ್ಲಿ ಬ್ಯಾಂಕಿನಲ್ಲಿ ಒಟ್ಟು 1877 ಪರಿಶಿಷ್ಟ ಜಾತಿಗೆ ಸೇರಿದ ಉದ್ಯೋಗಿಗಳಿದ್ದಾರೆ (633 ಮಂದಿ ಅಧಿಕಾರಿಗಳು, 786 ಗುಮಾಸ್ತ ವರ್ಗ ಮತ್ತು 458 ಅಧೀನ ಸಿಬ್ಬಂದಿ ವರ್ಗ) ಪರಿಶಿಷ್ಟ ಪಂಗಡಕ್ಕೆ ಸೇರಿದ 682 ಉದ್ಯೋಗಿಗಳಿದ್ದು, ಇದರಲ್ಲಿ 267 ಅಧಿಕಾರಿಗಳು 299 ಗುಮಾಸ್ತರು ಮತ್ತು 116 ಅಧೀನ ಸಿಬ್ಬಂದಿ ವರ್ಗದವರು ಪರಿಶಿಷ್ಟ ಜಾತಿ/ಪಂಗಡಗಳಿಗೆ ಸೇರಿದ ಉದ್ಯೋಗಿಗಳ ಹಿತಾಸಕ್ತಿಯನ್ನು ಕಾಪಾಡುವ ಭಾರತ ಸರ್ಕಾರದ ಎಲ್ಲ ಮಾರ್ಗದರ್ಶನ ನೀತಿಗಳನ್ನು ಬ್ಯಾಂಕ್ ಅಳವಡಿಸಿಕೊಂಡಿದೆ.

4.1.4 ಮಾನವ ಸಂಪನ್ಮೂಲ ನಿರ್ವಹಣಾ ಸೂತ್ರಗಳು (HRMS) :

ಬ್ಯಾಂಕಿನಲ್ಲಿ ಏಪ್ರಿಲ್ 1, 2010 ರಿಂದ ಮಾನವ ಸಂಪನ್ಮೂಲ ನಿರ್ವಹಣಾ ಸೂತ್ರ (ಹೆಚ್.ಆರ್. ಎಮ್.ಎಸ್)ವನ್ನು ಜಾರಿಗೊಳಿಸಿಕೊಂಡು, ಮಾನವ ಸಂಪನ್ಮೂಲ ಚಟುವಟಿಕೆಗಳನ್ನು ಹಂತಹಂತವಾಗಿ ಸುಧಾರಿಸಲಾಗುತ್ತಿದೆ. ಉದ್ಯೋಗಿಗಳ ಸಂಬಳ ಸವಲತ್ತು, ಖರ್ಚು-ವೆಚ್ಚಗಳನ್ನು ತುಂಬಿಸಿಕೊಡುವ

ವಿದ್ಯಾರ್ಥಿಗಳಿಗೆ ವित्तीय साक्षरता लाने के उद्देश्य से हमारे परामर्शदाता इन एफएलसी से मैप किए गए 115 कौशल केंद्रों (आईटीआई) का दौरा भी करते हैं।

4 मानव संसाधन

4.1 मानवशक्ति संविभाग

मार्च 2016 को बैंक के कर्मचारियों की कुल संख्या पिछले वर्ष के 10,193 के प्रति 10,650 तक पहुँची। इनमें 3,742 अधिकारी, 4,972 लिपिक और 1,936 अधीनस्थ कर्मचारी हैं। इसमें 874 पूर्व सेनानी, 167 विकलांग कोटि के कर्मचारी और 556 अल्पसंख्यक कर्मचारी हैं।

4.1.2 महिला प्रतिनिधित्व

मार्च 2016 तक, बैंक में 3,029 महिला कर्मचारी रहीं (जिनमें 669 अधिकारी और 2,560 अन्य कर्मचारी समाविष्ट है) जबकि मार्च 2015 में 2,891 महिला कर्मचारी थीं (जिनमें 543 अधिकारी और 2,348 अन्य कर्मचारी समाविष्ट हैं)। महिला कर्मचारियों का हिस्सा मार्च 2016 तक 28.4% है। बैंक, महिला कर्मचारियों को कैरियर विकास के समान अवसर प्रदान कर रहा है।

4.1.3 अनुसूचित जाति/अनुसूचित जनजाति का प्रतिनिधित्व :

मार्च 2016 तक, बैंक में 1,877 अनुसूचित जाति के कर्मचारी रहे, जिनमें 633 अधिकारी, 786 लिपिक और 458 अधीनस्थ कर्मचारी हैं। मार्च 2016 को, बैंक में 682 अनुसूचित जनजाति के कर्मचारी रहे, जिनमें 267 अधिकारी, 299 लिपिक और 116 अधीनस्थ कर्मचारी हैं। अनुसूचित जाति/अनुसूचित जनजाति की हितरक्षा के संबंध में भारत सरकार द्वारा जारी सभी निर्देशनों का पालन किया जा रहा है।

4.1.4 मानव संसाधन प्रबंधन समाधान (एचआरएमएस) :

सभी एचआर गतिविधियों के लिए बैंक ने 1 अप्रैल 2010 को मानव संसाधन प्रबंधन समाधान (एचआरएमएस) को चरणबद्ध तरीके से शुरू किया। कर्मचारियों के वेतन, परिलब्धियों, प्रतिपूर्ति और अवकाश विवरण

various target groups like farmers, SHG members, students etc. Our Counsellors also visit 115 skill centres (ITI s) mapped to these FLCs with the aim of spreading financial Literacy amongst the students of ITIs.

4. HUMAN RESOURCES:

4.1. Manpower Profile:

The total manpower strength of the Bank as at March 2016 stood at 10,650, as against 10,193 in the previous year. The staff strength comprised 3,742 officers, 4,972 clerical staff and 1,936 subordinate staff. Of these, 874 are Ex-defense personnel, 167 belong to physically handicapped category and 556 belong to the Minority community.

4.1.2. Women's Representation:

As at March 2016, there were 3,029 Women employees (comprising 669 Officers and 2,560 Other Employees) in the Bank, compared to 2,891 as at March 2015 (comprising 543 Officers and 2,348 Other Employees). The share of women employees stood at 28.4% as at March 2016. The Bank continued to provide equal opportunity to women in their career progression.

4.1.3. Scheduled Castes/Scheduled Tribes – Representation:

As at March 2016, there were 1,877 Scheduled Caste employees, comprising 633 Officers, 786 Clerical Staff and 458 Subordinate staff. There were 682 Scheduled Tribe employees comprising 267 Officers, 299 Clerical staff and 116 Subordinate staff as at March 2016. All the guidelines of the Government of India for safeguarding the interests of SC/ST employees have been complied with.

4.1.4. Human Resources Management Solutions (HRMS):

Bank has implemented Human Resources Management Solutions (HRMS) on 1st April 2010, to handle all HR activities in a phased manner. HRMS Cell was

ನೀಡುವುದು ಬ್ಯಾಂಕಿನ ಉದ್ದೇಶವಾಗಿದೆ. ಅತಿ ಹೆಚ್ಚು ಉದ್ಯೋಗಿಗಳ ಜ್ಞಾನಾರ್ಜನೆಯನ್ನು ಹೆಚ್ಚಿಸಲು ಹೆಚ್ಚುತ್ತಿರುವ ಉದ್ಯೋಗಿಗಳಿಗೆ ತರಬೇತಿಯನ್ನು ನೀಡಲಾಗುತ್ತದೆ.

ಈ ವರುಷ ನಮ್ಮ ಬೆಂಗಳೂರು, ಮೈಸೂರು, ಮತ್ತು ಹುಬ್ಬಳ್ಳಿ ಕಲಿಕಾ ಕೇಂದ್ರಗಳಲ್ಲಿ ಒಟ್ಟು 237 ತರಬೇತಿ/ಶಿಬಿರಗಳನ್ನು ನಡೆಸಲಾಗಿದ್ದು, ಒಟ್ಟು 4805 ಜನರು ತರಬೇತಿ/ಶಿಬಿರಗಳಲ್ಲಿ ಭಾಗವಹಿಸಿದ್ದಾರೆ.

4.2.3 ದೇಶದ ಪ್ರತಿಷ್ಠಿತ ತರಬೇತಿ ಕೇಂದ್ರಗಳಾದ ಭಾರತೀಯ ಸ್ಟೇಟ್ ಬ್ಯಾಂಕ್ ತರಬೇತಿ ಕೇಂದ್ರ, NIBM, IIBF, CAB, RBI (ಪುಣೆ) CAFRAL, IDRBT, CRISIL ಮುಂತಾದ ಕಡೆ ನಮ್ಮ ಬ್ಯಾಂಕಿನ ಅಧಿಕಾರಿಗಳನ್ನು ತರಬೇತಿಗಾಗಿ ಕಳುಹಿಸಿಕೊಟ್ಟು, ಅವರ ಬ್ಯಾಂಕಿಂಗ್ ಜ್ಞಾನ ಮತ್ತು ಕೌಶಲ್ಯವನ್ನು ಬೆಳೆಸಿಕೊಳ್ಳುವಲ್ಲಿ ಉತ್ತೇಜಿಸಲಾಗುತ್ತಿದೆ. ಈ ವರ್ಷ, ಇಂತಹ ತರಬೇತಿ ಕೇಂದ್ರಗಳಲ್ಲಿ ಸುಮಾರು 1026 ಅಧಿಕಾರಿಗಳು ತರಬೇತಿ ಪಡೆದು ಕೊಂಡಿದ್ದಾರೆ.

4.2.4 ಬ್ಯಾಂಕಿನಲ್ಲಿ ಕೆಲವೊಂದು ವಿಶೇಷ ಬ್ಯಾಂಕಿಂಗ್ ವಿಷಯಗಳಲ್ಲಿ ವಿಶೇಷ ಕಾರ್ಯಕ್ರಮ/ ಶಿಬಿರಗಳನ್ನು ಏರ್ಪಡಿಸಿ, ಉದ್ಯೋಗಿಗಳ ತರಬೇತಿ ನೀಡಲಾಗುತ್ತಿದೆ. MSME ವ್ಯವಹಾರ, KYC/ALM ಅನುಪಾಲನೆ, ಅನುಪಾದಕ ಆಸ್ತಿ ನಿರ್ವಹಣೆ ತರಬೇತಿ ಕಮಿಟಿ, ನಷ್ಟ ಸಂಭಾವ್ಯತೆ ವ್ಯವಸ್ಥಾಪನೆ ತಿಳಿವಳಿಕೆಗಾಗಿ ಕಮಿಟಿಗಳು, ಶಾಖಾ ವ್ಯವಸ್ಥಾಪಕರಿಗಾಗಿ ನಾಯಕತ್ವ ವಿಕಸನ ಕಾರ್ಯಕ್ರಮಗಳು, ಅಧಿಕಾರಿ ವರ್ಗದವರಿಗೆ ಕೌಶಲ್ಯಭಿವೃದ್ಧಿ ಕಾರ್ಯಕ್ರಮಗಳು, ನಿವೃತ್ತಿ ಹೊಂದಲಿರುವ ಸಿಬ್ಬಂದಿ ವರ್ಗಕ್ಕೆ ಶಾಖಾ ವ್ಯವಸ್ಥಾಪಕರಿಗಾಗಿ ಮೊದಲ ಸಲ ಕಾರ್ಯ ನಿರ್ವಹಿಸುತ್ತಿರುವವರಿಗೆ ಕಾರ್ಯಕ್ರಮಗಳು, ಒತ್ತಡ ಆಸ್ತಿ ವ್ಯವಸ್ಥಾಪನಾ ಕಾರ್ಯಕ್ರಮ, ಕೃಷಿ ಉದರಿ, ADC ಕಾರ್ಯಕ್ರಮ ಇತ್ಯಾದಿ.

4.2.5 ಇ-ಕಲಿಕೆ (ಜ್ಞಾನೋದಯ)

ತರಗತಿ ಕೊಠಡಿಗಳಲ್ಲಿ ತರಬೇತಿ ಮತ್ತು ಪ್ರತಿಷ್ಠಿತ ತರಬೇತಿ ಕೇಂದ್ರಗಳಲ್ಲಿ ತರಬೇತಿ ಜತೆಯಲ್ಲಿ ನಮ್ಮ ಉದ್ಯೋಗಿಗಳ ಅನುಕೂಲಕ್ಕಾಗಿ ಅಂತರ್ಜಾಲದಲ್ಲಿ ಕಲಿಕಾ ವಿಧಾನವನ್ನು ಪ್ರಾರಂಭಿಸಿ, 'ಜ್ಞಾನೋದಯ' ಎಂಬ ಪೋರ್ಟಲ್ ಮೂಲಕ ಕಲಿಕೆಯನ್ನು ಸುಧಾರಿಸಲಾಗುತ್ತಿದೆ. ಈ ವ್ಯವಸ್ಥೆ 24x7x365 ದಿನಗಳಲ್ಲೂ ಲಭ್ಯವಿರುವುದು ಇವರ ವೈಶಿಷ್ಟ್ಯವಾಗಿದೆ.

ನಮ್ಮ ಎಲ್ಲಾ ಸಿಬ್ಬಂದಿವರ್ಗದವರಿಗೂ ಇ-ಪೋರ್ಟಲ್ ಲಭ್ಯವಿದೆ. ಉಪಯೋಗಿಸುವವರು ಸಾಮಾನ್ಯ ಬ್ಯಾಂಕಿಂಗ್, ಪರ್ಯಾಯ ವಿತರಣಾ ವಾಹಿನಿಗಳು, ಉದರಿ ವ್ಯವಸ್ಥಾಪನೆ, ಕೃಷಿ, ವಿದೇಶಿ ವಿನಿಮಯ, ವರ್ತನಾ ವಿಜ್ಞಾನ ಇತ್ಯಾದಿಗಳಿಗೆ ಸಂಬಂಧಪಟ್ಟ 300ಕ್ಕೂ ಹೆಚ್ಚಿನ

ಕಾ ನಿರ್ವಾಹ ಕರ ಸಕೇ। बैंक, स्टाफ का कौशल और ज्ञान को अद्यतन बनाये रखने के लिए आवधिक रूप से अधिकतम कर्मचारियों को प्रशिक्षण प्रदान करने पर जोर दिया है।

जक्कूर में हमारे स्टाफ महाविद्यालय और बेंगलूर, मैसूर और हुब्लि के ज्ञानार्जन केंद्रों ने कुल मिलाकर, प्रयोजनमूल और कंप्यूटर आधारित 237 प्रशिक्षण/कार्यशालाओं का आयोजन किया है। वर्ष के दौरान, हमारे ज्ञानार्जन केंद्रों में 4,805 स्टाफ प्रशिक्षित हुए हैं।

4.2.3 अधिकारियों द्वारा किए जा रहे कार्य के आधार पर, भारतीय स्टेट बैंक के शीर्ष प्रशिक्षण संस्थान और बैंक प्रबंधन संस्थान, भारतीय बैंकिंग एवं वित्तीय संस्थान, कृषि बैंकिंग महाविद्यालय- भारतीय रिजर्व बैंक (पूणे), उन्नत वित्तीय अनुसंधान और शिक्षा केन्द्र (सीएएफएआरएएल), बैंकिंग प्रौद्योगिकी विकास एवं अनुसंधान संस्थान आदि जैसे अन्य प्रशिक्षण संस्थानों में अपने ज्ञान को अद्यतन रखने हेतु नियमित रूप से अधिकारियों को प्रतिनियुक्त किया जा रहा है। वर्ष के दौरान 1,026 अधिकारियों को शीर्ष प्रशिक्षण संस्थान और अन्य प्रशिक्षण संस्थानों में प्रतिनियुक्त किया गया।

4.2.4 विशेषीकृत क्षेत्रों में प्रशिक्षण प्रदान करने की आवश्यकता को ध्यान में रखते हुए, एमएसएमई व्यापार, केवाईसी/ एएलएम अनुपालन, एनपीए प्रशिक्षण के लिए कार्यशाला, जोखिम प्रबंधन जागरूकता कार्यशाला, शाखा प्रबंधकों के लिए नेतृत्व विकास कार्यशाला, अधिकारियों के लिए कौशल विकास कार्यक्रम, और सेवानिवृत्त होनेवाले कर्मचारियों के लिए प्रशिक्षण, पहली बार के शाखा प्रबंधकों के लिए कार्यक्रम, दबावग्रस्त आस्ति प्रबंधन कार्यक्रम, कृषि ऋण पर कार्यक्रम, एडीसी कार्यक्रम आदि जैसे विभिन्न विशेषीकृत प्रशिक्षण कार्यक्रम/ कार्यशालाएँ बैंक ने आयोजित किए हैं।

4.2.5 ई - लर्निंग (ज्ञानोदय):

हमारे स्टाफ ज्ञानार्जन केंद्रों और एटीआई में कर्मचारियों को कक्षा प्रशिक्षण उपलब्ध करवाए जाने के अलावा बैंक ने अपने सभी कर्मचारियों को ऑनलाइन पठन एवं प्रशिक्षण उपलब्ध करवाने के उद्देश्य से 'ई - शिक्षण पोर्टल ज्ञानोदय' लांच किया है। एसबीएम ई शिक्षण पोर्टल इंटरनेट और इंट्रानेट सिस्टम पर सभी 365 दिन 24x7 घंटे उपलब्ध रहता है।

यह पोर्टल हमारे सभी कर्मचारियों के लिए उपलब्ध करवाया गया है। उपभोक्ता सामान्य बैंकिंग, वैकल्पिक डिलिवरी चैनल, ऋण

Banking scenario. Bank continues to focus on imparting training to maximum number of employees to update their skills & knowledge periodically.

Our staff college at Jakkur and Learning Centers at Bengaluru, Mysuru & Hubballi have conducted in all 237 training/ workshops both functional and computer based programmes. During the year total 4,805 staff got trained at our Learning Centers.

4.2.3. The Bank regularly deposes officers, based on the job profiles, for training to Apex Training Institutes of SBI and other training institutes like NIBM, IIBF, College of Agricultural Banking- RBI (Pune), CAFRAL (Centre for Advanced Financial Research & Learning), IDRBT, CRISIL etc. to hone their skills and update their knowledge. During the year, 1,026 officials were deputed to the Apex Institutes and external training institutes.

4.2.4. Keeping in view the need for imparting training in specialized areas, the Bank has also conducted several specialized training programmes/ workshops on MSME business, KYC/ ALM compliance, workshop for NPA training, Risk Management Awareness Workshop, Leadership Development Programme for Branch Managers, Skill Development Programme for Officers, Training for Retiring Staff, programme for 1st time Branch Managers, Stress Asset Management programme, Programme on agri credit, ADC programme, etc.

4.2.5. e-learning (Gyanodaya):

In addition to the class-room training provided to employees at our Staff Learning Centres and ATIs, Bank had also launched an e-learning portal "Gyanodaya" with the objective of imparting on-line learning and training to all the employees of our Bank. SBM e-Learning portal is available 24X7 and all 365 days on internet system and also on intranet system.

The portal is made available to all our employees. The users can access/ read more than 300 lessons /topics

ಪಠ್ಯ/ವಿಷಯಗಳನ್ನು ತಿಳಿದುಕೊಳ್ಳಬಹುದಾಗಿದೆ/ ಓದಬಹುದಾಗಿದೆ. ಇದರಿಂದ ಅವರು ಬ್ಯಾಂಕಿಂಗ್‌ನ ಎಲ್ಲ ಕ್ಷೇತ್ರಗಳಲ್ಲೂ ತಮ್ಮ ಜ್ಞಾನವನ್ನು ವೃದ್ಧಿಸಿಕೊಳ್ಳಬಹುದು ಮತ್ತು ಆನ್‌ಲೈನ್ ಪರೀಕ್ಷೆಗಳನ್ನು ತೆಗೆದುಕೊಂಡು ಸ್ವ-ಮೌಲ್ಯಮಾಪನವನ್ನು ಕೂಡ ಮಾಡಿಕೊಳ್ಳಬಹುದು.

4.2.6 ಪದೋನ್ನತಿ ಪೂರ್ವ ತರಬೇತಿ

ಪರಿಶಿಷ್ಟ ಜಾತಿ/ಪಂಗಡ ಮತ್ತು ಇತರೆ ಹಿಂದುಳಿದ ವರ್ಗದವರಿಗಾಗಿ ಗುಮಾಸ್ತ ವರ್ಗದಿಂದ ಅಧಿಕಾರಿ ವರ್ಗದ ಅಭ್ಯರ್ಥಿಗಳಿಗೆ ಪದೋನ್ನತಿ ಪರೀಕ್ಷಾ ಪೂರ್ವ ತರಬೇತಿ ಕಾರ್ಯಕ್ರಮವನ್ನು ನಮ್ಮ ಬೆಂಗಳೂರು ಮತ್ತು ಮೈಸೂರು ಕಲಿಕಾ ಕೇಂದ್ರಗಳಲ್ಲಿ ಈ ವರ್ಷ ಏರ್ಪಡಿಸಲಾಗಿತ್ತು. ಪರಿಶಿಷ್ಟ ಜಾತಿ/ ಪ.ಪಂಗಡಗಳ/ ಇತರೆ ಹಿಂದುಳಿದ ವರ್ಗದ 112 ಸಿಬ್ಬಂದಿವರ್ಗದವರಿಗೆ ತರಬೇತಿಯನ್ನು ನೀಡಲಾಯಿತು. ತರಬೇತಿ ಪಡೆದವರು ತರಬೇತಿ ಕಾರ್ಯಕ್ರಮಗಳು ಉತ್ತಮವಾಗಿದ್ದವು ಎಂಬ ಅಭಿಪ್ರಾಯ ವ್ಯಕ್ತಪಡಿಸಿದ್ದಾರೆ.

4.2.7 ಅಧೀನ ಸಿಬ್ಬಂದಿ ವರ್ಗದವರಿಗೆ ತರಬೇತಿ

ಅಧೀನ ಸಿಬ್ಬಂದಿಗಳಲ್ಲಿ ಅವರ ಸಾಮರ್ಥ್ಯ ಮತ್ತು ಸಂಸ್ಥೆಯಲ್ಲಿ ಅವರ ಮಹತ್ವವನ್ನು ತಿಳಿಸಿಕೊಡುವ ಒಂದು ದಿನದ ಸಂಕ್ಷಿಪ್ತ ಶಿಬಿರವನ್ನು ನಮ್ಮ ಬೆಂಗಳೂರು, ಮೈಸೂರು ಮತ್ತು ಹುಬ್ಬಳ್ಳಿ ಕಲಿಕಾ ಕೇಂದ್ರಗಳಲ್ಲಿ ಏರ್ಪಡಿಸಲಾಗಿದ್ದು, ಒಟ್ಟು 313 ಅಧೀನ ಸಿಬ್ಬಂದಿ ವರ್ಗದ ಸಿಬ್ಬಂದಿ ಈ ಕಾರ್ಯಕ್ರಮದ ಪ್ರಯೋಜನ ಪಡೆದುಕೊಂಡರು.

4.2.8 ನಿವೃತ್ತಿ ಹೊಂದುತ್ತಿರುವ ಅಧಿಕಾರಿವರ್ಗ/ಸಿಬ್ಬಂದಿಗೆ ತರಬೇತಿ

ನಮ್ಮ ಬ್ಯಾಂಕಿನಿಂದ ನಿವೃತ್ತಿ ಹೊಂದುತ್ತಿರುವ ಅಧಿಕಾರಿ/ಸಿಬ್ಬಂದಿ ವರ್ಗದವರು ವಿತ್ತೀಯ ವಿಷಯಗಳಿಗೆ ಸಂಬಂಧಿಸಿದಂತೆ ಉತ್ತಮ ಯೋಜನೆಗಳನ್ನು ರೂಪಿಸಿಕೊಳ್ಳಲು ವಿಶೇಷ ಮಾಹಿತಿಯೊಂದಿಗೆ ಅವರು ತಮ್ಮ ನಿವೃತ್ತಿ ಜೀವನವನ್ನು ಸಂತೋಷವಾಗಿ ಶಾಂತಿಯಿಂದ ನಡೆಸುವ ಸಲುವಾಗಿ ತರಬೇತಿಯನ್ನು ನೀಡಲಾಗುತ್ತದೆ. 2015-16 ಸಾಲಿನಲ್ಲಿ ನಿವೃತ್ತಿ ಹೊಂದಲಿರುವ 452 ಸಿಬ್ಬಂದಿ ವರ್ಗದವರಿಗಾಗಿ 12 ವಿಶೇಷ ತರಬೇತಿ ಕಾರ್ಯಕ್ರಮಗಳನ್ನು ಏರ್ಪಡಿಸಲಾಗಿತ್ತು.

4.2.9 ಇತರೆ ತರಬೇತಿ ಕಾರ್ಯಕ್ರಮಗಳು

ಹೊಸದಾಗಿ ಪದೋನ್ನತಿಯನ್ನು ಪಡೆದ ಮುಖ್ಯ ವ್ಯವಸ್ಥಾಪಕರು, ಸಹಾಯಕ ಪ್ರಧಾನ ವ್ಯವಸ್ಥಾಪಕರಿಗೆ ತರಬೇತಿ ಕಾರ್ಯಕ್ರಮಗಳು ಎಚ್‌ಟಿಸಿಸಿ/ಎನ್‌ಡಬ್ಲ್ಯೂ ಸಿಸಿ/ಜೆಡ್‌ಟಿಸಿಸಿ/ ಆರ್‌ಓ ಅಧಿಕಾರಿಗಳಿಗಾಗಿ ವಿಶೇಷವಾಗಿ ಉದರಿ ತರಬೇತಿ ಕಾರ್ಯಕ್ರಮಗಳು, ಕೇಂದ್ರೀಯ ಪಿಂಚಣಿ ಕೇಂದ್ರದ ಮಂಗಳೂರಿನ ಅಧಿಕಾರಿಗಳಿಗೆ ವಿಶೇಷ ತರಬೇತಿ ಕಾರ್ಯಕ್ರಮಗಳನ್ನು ಏರ್ಪಡಿಸಲಾಗಿತ್ತು.

4.2.10 ಶಾಖೆಗಳಲ್ಲಿ ವಿಶ್ವಾಸಪೂರ್ವಕ ಸಲಹೆಗಳ ನೂತನ ಕಾರ್ಯಕ್ರಮ ಆರಂಭ

ಇದು ಸಲಹೆ ಸೂಚನೆಗಳ ಅಗತ್ಯವಿರುವ ವ್ಯಕ್ತಿಗೆ ವ್ಯಕ್ತಿತ್ವ ವಿಕಸನಕ್ಕಾಗಿ ಮತ್ತೊಂದು ವ್ಯಕ್ತಿಯಿಂದ ನೀಡುವ ವಿಶ್ವಾಸಪೂರ್ವಕ ಸಲಹೆಯ ಕಾರ್ಯಕ್ರಮವಾಗಿರುತ್ತದೆ. ಇದು ನಾಯಕ ಪಾತ್ರ ನಿರ್ವಹಣೆಯ ಅಂಗವಾಗಿದ್ದು ಅಭಿವೃದ್ಧಿಯ ಸಂಕೇತವಾಗಿದೆ. ಪರಸ್ಪರ ಸಹಯೋಗ,

ಪ್ರबंधन, कृषि, विदेशी विनिमय, व्यवहार विज्ञान आदि विषयों पर 300 से अधिक पाठ देख/ पढ़ सकते हैं जिसके जरिए वे बैंकिंग के सभी पहलुओं में अपने ज्ञान का विस्तार कर सकते हैं और साथ ही ऑनलाइन परीक्षा लिखकर आत्म मूल्यांकन भी कर सकते हैं।

4.2.6 पदोन्नतिपूर्व परीक्षण

अ.जा/अजजा/ओबीसी के पात्र उम्मीदवार जो लिपिक वर्ग से अधिकारी वर्ग में पदोन्नति परीक्षा दे रहे हैं, के लिए वर्ष के दौरान पदोन्नतिपूर्व परीक्षण का आरक्षण हमारे बैंगलूरु और मैसूरु के ज्ञानार्जन केंद्रों में आयोजित किया गया, जिनमें अ.जा/अजजा/ओबीसी के 112 कर्मचारियों को प्रशिक्षण दिया गया/ प्रतिभागियों ने कार्यक्रमों की सराहना की है।

4.2.7 अधीनस्थ कर्मचारियों के लिए प्रशिक्षण

अधीनस्थ कर्मचारियों में जागरूकता लाने और संगठन में उनकी संभावनाओं और महत्व के बारे में उन्हें अहसास दिलवाने के लिए बैंक ने बैंगलूरु, मैसूरु और हुब्लली में हमारे प्रशिक्षण केंद्रों में 313 अधीनस्थ कर्मचारियों के लिए विशिष्ट प्रशिक्षण कार्यक्रम आयोजित किया।

4.2.8 सेवानिवृत्त होनेवाले अधिकारी/ कर्मचारियों के लिए प्रशिक्षण

सेवानिवृत्त होनेवाले अधिकारी/ कर्मचारी को, वित्तीय नियोजन मामले, आदि पर जानकारी देने के साथ, संतोषदायी एवं शांतिपूर्ण सेवानिवृत्त जीवन व्यतीत करने के लिए, हमारे ज्ञानार्जन केन्द्र, मैसूरु ने वित्तीय वर्ष 2015-16 के दौरान 452 कर्मचारियों के लिए 12 विशेष प्रशिक्षण कार्यक्रमों का आयोजन किया।

4.2.9 अन्य प्रशिक्षण कार्यक्रम

नए पदोन्नत सीएम/ एजीएम के लिए प्रशिक्षण कार्यक्रम, एचओसीसी/ एनडब्ल्यूसीसी/ जेडओसीसी/ आरओ के अधिकारियों के लिए विशेषीकृत ऋण प्रशिक्षण कार्यक्रम और सीपीपीसी, मैंगलोर के अधिकारियों के लिए विशेषीकृत प्रशिक्षण का आयोजन किया गया।

4.2.10 नई गतिविधियों की शुरुआत शाखाओं की मेंटरिंग:

मेंटरिंग पहल एक ऐसी प्रक्रिया है जिसमें एक व्यक्ति व्यक्तियों के विकास को मार्गदर्शन देता है, उसे प्रोटेजी/ मेंटी के रूप में जाना जाता है। यह एक नेता की भूमिका का हिस्सा है जिसका प्राथमिक परिणाम वृद्धि होता है। यह एक साझेदारी स्थापित

covering general banking, Alternate Delivery channels, credit management, agriculture, foreign exchange, behavioral science, etc., by which they can enrich their knowledge in all aspects of banking and can also do self-evaluation by attending online tests.

4.2.6. Pre-promotional training:

Pre-Promotion training programmes for SC/ST/OBC were conducted at the Learning Centers at Bengaluru & Mysuru during the year, for eligible and aspiring candidates from Clerical to Officer cadre. During the year 112 employees belonging to SC/ST/OBC category were given training. Based on the feedback received the programmes were well appreciated by the participants.

4.2.7. Training to subordinate staff:

To bring about awareness among the subordinate staff and to make them realize their potential & importance in the organization, Bank has conducted exclusive training programme for 313 subordinate staff at our Learning Centres, Bengaluru, Mysuru & Hubballi.

4.2.8. Training to retiring officers/ staff:

To enable our retiring officers / staff to lead a happy and peaceful retired life with inputs on financial planning matters, our Learning Center, Mysuru had conducted 12 special training programmes for retiring employees during the year 2015-16 covering 452 employees.

4.2.9. Other Training Programmes:

Training programmes were also conducted for newly promoted CMs/ AGMs, Specialized credit training programme for officials of HOCC/NWCC/ ZOCC/RO & Specialized Training to officials of CPPC, Mangalore.

4.2.10 Roll out of new initiative- Mentoring of branches:

Mentoring initiative is a process by which one person guides the development of individuals, seen as protégé/mentee. It is a part of a leader's role that has growth as its primary outcome. It enables to

ವಿಚಾರ-ವಿಮರ್ಶೆ ಮತ್ತು ಸಹಾಯದಿಂದ ಉತ್ತಮ ಫಲಿತಾಂಶವನ್ನು ನೀಡಲು ಮತ್ತು ಅಭಿವೃದ್ಧಿ ಹೊಂದಲು ಪಾಲುದಾರಿಕೆಯನ್ನು ಸ್ಥಾಪಿಸಲು ಸಹಾಯವನ್ನು ನೀಡಲಾಗುವುದು. ವಿಶ್ವಾಸಪೂರ್ಣ ಸಲಹಾಕಾರರು ಕೇವಲ ಸಲಹಾಕಾರರಾಗಿರದೆ, ಆತ್ಮವಿಶ್ವಾಸವನ್ನು ತುಂಬುವಲ್ಲಿ ಸಹಾಯಕರಾಗಿ, ಮಾಹಿತಿಯನ್ನು ನೀಡುವಂತಿರಬೇಕೇ ವಿನಹ ಪರಿಹಾರವನ್ನು ನೀಡುವವರಾಗಿರಬಾರದು.

ಶಾಖೆಗಳ ಕಾರ್ಯನಿರ್ವಹಣಾ ಸಾಮರ್ಥ್ಯವನ್ನು ಸುಧಾರಿಸಲು ವಿಶೇಷವಾಗಿ, ಅತ್ಯಂತ ಹಳೆಯ ಶಾಖೆಗಳನ್ನು ಸುಧಾರಣೆ ಮಾಡುವ ನಿಟ್ಟಿನಿಂದ ನಮ್ಮ ಬ್ಯಾಂಕಿನಲ್ಲಿ ಶಾಖೆಗಳಿಗೆ ವಿಶ್ವಾಸಪೂರ್ಣ ಸಲಹೆಗಳನ್ನು ನೀಡಲು 18 ಉನ್ನತ ಕಾರ್ಯಪಾಲಕರನ್ನು (ಉ.ಪ್ರ.ವ್ಯ ಮತ್ತು ಪ್ರ.ವ್ಯ) ವಿಶ್ವಾಸಪೂರ್ಣ ಸಲಹೆಗಾರರನ್ನಾಗಿ ನೇಮಿಸಿ 'ಪೈಲಟ್' ಆಧಾರದ ಮೇಲೆ ಬೆಂಗಳೂರು ನಗರದ 36 ಶಾಖೆಗಳನ್ನು ಆರಿಸಿಕೊಂಡು ಯೋಜನೆಯನ್ನು ರೂಪಿಸಲಾಗಿದೆ.

5 ಔದ್ಯೋಗಿಕ ಸಂಬಂಧ

5.1 ನಿವೃತ್ತರಿಗೆ ಸೇವಾಂತ್ಯ ಸವಲತ್ತುಗಳು

ಬ್ಯಾಂಕಿನಿಂದ ಸೇವಾ ಪೂರ್ಣತೆ ಅಥವಾ ಮತ್ತಿತರ ಕಾರಣಗಳಲ್ಲಿ ನಿವೃತ್ತರಾಗುವವರಿಗೆ ಉಪದಾನ, ಭವಿಷ್ಯನಿಧಿ, ಪಿಂಚಣಿಗಳು ಮುಂತಾದ ಸೇವಾಂತ್ಯ ಸವಲತ್ತುಗಳನ್ನು ಸಮಯಕ್ಕೆ ಸರಿಯಾಗಿ ಒದಗಿಸುವಲ್ಲಿ ಬ್ಯಾಂಕು ಗಮನ ನೀಡುತ್ತದೆ. 2015-16ರ ಸಾಲಿನಲ್ಲಿ ಬ್ಯಾಂಕಿನ ಸೇವೆಯಿಂದ 570 ಸದಸ್ಯರು ನಿವೃತ್ತರಾಗಿರುತ್ತಾರೆ.

5.2 ಹೊಸ ಪಿಂಚಣಿ ಯೋಜನೆ (ಎನ್‌ಪಿಎಸ್)

01.04.2010ರ ನಂತರ ಬ್ಯಾಂಕ್ ಸೇವೆಗೆ ಸೇರಿದ ಉದ್ಯೋಗಿಗಳು ಈ ಯೋಜನೆಯಡಿ ಸೇರ್ಪಡೆ ಹೊಂದಿರುತ್ತಾರೆ. ಈ ಯೋಜನೆಯು ಕೇಂದ್ರ ಸರ್ಕಾರದ ವತಿಯಿಂದ 01.04.2004ರಿಂದ ಜಾರಿಯಾಗಿದ್ದು ಆಗಾಗ್ಗೆ ತಿದ್ದುಪಡಿಗೊಳಪಟ್ಟಿದೆ. 2016 ಮಾರ್ಚ್ ಅಂತ್ಯಕ್ಕೆ ಬ್ಯಾಂಕಿನಲ್ಲಿ ಒಟ್ಟು 3570 ಉದ್ಯೋಗಿಗಳು ಈ ರಾಷ್ಟ್ರೀಯ ಪಿಂಚಣಿ ಯೋಜನೆಯಲ್ಲಿ ಸೇರ್ಪಡೆ ಹೊಂದಿರುತ್ತಾರೆ.

5.3 ನಿವೃತ್ತ ಉದ್ಯೋಗಿಗಳ ವೈದ್ಯಕೀಯ ಸೌಲಭ್ಯ ಯೋಜನೆ-II (ಆರ್‌ಈಎಮ್‌ಬಿಎಸ್-II)

ಆರ್‌ಈಎಮ್‌ಬಿಎಸ್-II ಪೂರ್ಣಾವಧಿ ಸೇವೆ ಮುಗಿಸಿ ನಿವೃತ್ತರಾಗಿರುವ/ ನಿವೃತ್ತಿಯನ್ನು ಹೊಂದಿರುವ ಉದ್ಯೋಗಿಗಳ ಚಿಕಿತ್ಸೆಯ ಖರ್ಚನ್ನು ತುಂಬಿಕೊಡುವ ಯೋಜನೆ ಇದಾಗಿದೆ. ಈ ಯೋಜನೆಯನ್ನು ಅರ್ಹತೆಗನುಸಾರವಾಗಿ 2 ಲಕ್ಷದಿಂದ 20 ಲಕ್ಷಗಳವರೆಗೂ ಮೇಲ್ಮರ್ಚೆಯ ದಾವೆಗಳನ್ನು 15.12.2012ರಿಂದ ಜಾರಿಗೊಳಿಸಲಾಯಿತು. ಈ ಯೋಜನೆಯು ಈಗಾಗಲೇ ಜಾರಿಯಲ್ಲಿರುವ 2 ಲಕ್ಷಗಳ ನಿಗದಿತ ಮಟ್ಟದ SBMREMB ಯೋಜನೆಗೆ ಪೂರಕವಾದ ಯೋಜನೆ 2015-16ರ ಸಾಲಿನಲ್ಲಿ ಬ್ಯಾಂಕು 1212 ಅರ್ಜಿಗಳನ್ನು ಸ್ವೀಕರಿಸಿದ್ದು 271.66 ಲಕ್ಷಗಳ ಮೊತ್ತವನ್ನು ವಿತರಣೆ ಮಾಡಿದೆ.

करने में समर्थ बनाता है जो सहयोग, चर्चा और समर्थता की प्रक्रिया के जरिए प्रोटेजी/ मेंटी को वृद्धि करने तथा बेहतर परिणाम दिखाने में सहायता करता है। मेंटर को परामर्शी, प्रोत्साहक, समर्थक और सूचना प्रदाता, लेकिन समाधान प्रदाता नहीं के रूप में कार्य करना होता है।

शाखाओं, विशेष रूप से बहुत पुरानी शाखाओं का निष्पादन सुधारने के लक्ष्य के साथ यह नई पहल- शाखाओं की मेंटरिंग हमारे बैंक में शुरू की गई है और 18 शीर्ष कार्यकारी (उ.म.प्र. एवं म.प्र.) मेंटर होंगे। प्रारंभ में प्रायोगिक आधार पर इसे बैंगलुरु शहर 36 चयनित शाखाओं में शुरू किया गया है।

5 औद्योगिक संबंध

5.1 सेवानिवृत्त स्टाफ के लिए सेवानिवृत्ति लाभ

अधिवर्षिता या अन्य कारणों से बैंक सेवा से निवृत्त स्टाफ सदस्यों के सेवांत लाभ जिसमें ग्रेच्युटी, पीएफ, पेंशन आदि शामिल है के समयबद्ध निपटारे पर उचित महत्व दिया गया। वित्तीय वर्ष 2015-16 के दौरान 570 स्टाफ सदस्य, बैंक की सेवा से निवृत्त हुए हैं।

5.2 नयी पेंशन योजना (एनपीएस)

दिनांक 01.04.2010 के बाद बैंक की सेवा में भर्ती हुए कर्मचारी, नयी पेंशन योजना, जो दिनांक 01.04.2004 से केन्द्र सरकार के कर्मचारियों के लिए प्रभावी प्रावधानों और समय-समय पर हुए संशोधनों द्वारा शासित है, के लिए पात्र हैं। मार्च 2016 तक 3,570 कर्मचारियों को नयी पेंशन योजना के अंतर्गत आवृत्त किया गया।

5.3 सेवानिवृत्त कर्मचारियों के लिए चिकित्सा लाभ योजना-II (आरईएमबीएस-II)

दिनांक 15.12.2012 से लागू वर्तमान सेवानिवृत्त/ सेवानिवृत्त हो रहे कर्मचारियों के लिए चिकित्सा लाभ योजना के अलावा, अधिवर्षिता पर निवृत्त हो रहे/निवृत्त हुए कर्मचारियों के लिए, पात्रता मानदंड के आधार पर ₹2 लाख से ₹20 लाख तक के दावों के लिए ऊपरी सीमायुक्त एक नई योजना आरईएमबीएस II आरंभ की गयी है। यह योजना पहले से विद्यमान एसबीएमआरईएनबी योजना, जो ₹2 लाख की सीमा के साथ है, के अतिरिक्त है। वर्ष 2015-16 के दौरान, बैंक को 1,212 आवेदन प्राप्त हुए और ₹271.66 लाख की राशि वितरित की गई।

establish a partnership that helps the protégé / mentee to grow and deliver better results, through the process of collaboration, discussion and support. The mentor is to act as counselor, encourager, supporter, information provider but not the solution provider.

With a view of improving the performance of the branches, more specifically the very old branches, this new initiative - mentoring of branches is rolled out in our Bank with 18 top executives (DGMs and GMs) as mentors. Initially, it is rolled out in 36 select branches at Bengaluru city on pilot basis.

5. INDUSTRIAL RELATIONS:

5.1 Terminal Benefits to Retired Staff:

The Bank gives due importance to the timely settlement of terminal benefits to staff comprising of Gratuity, PF, Pension, either on reaching superannuation or on any other grounds. During the FY 2015-16, as many as 570 members of staff have retired from the services of the Bank.

5.2 New Pension Scheme (NPS)

Now known as National Pension System: Employees who have joined the services of the Bank w.e.f. 01.04.2010 are covered under the above scheme, which is governed by the provisions of the NPS introduced for employees of Central Government w.e.f. 01.04.2004 and modified from time to time. As at March 2016, as many as 3,570 employees have been covered under NPS.

5.3 Retired Employees Medical Benefit Scheme - II (REMBS-II):

REMBS-II, a scheme for reimbursement of medical expenses to employees retiring / retired under superannuation was implemented w.e.f 15.12.2012, with an upper limit for claims ranging from ₹2 lacs to ₹20 lacs, based on eligibility criteria. This scheme is in addition to the already existing SBMREMB scheme with a ceiling of ₹2 lacs. During 2015-16, the Bank has received 1,212 applications and disbursed amount of ₹271.66 lacs.

SBM Virtual ಎಂದು ಪ್ರತ್ಯೇಕ ಮೊಬೈಲ್ App ಪ್ರಾರಂಭಿಸಿದೆ. ವಿಭಿನ್ನ ಜಾಲತಾಣಗಳ ಮೂಲಕ ಲಭ್ಯವಿರುವ ಮಾಹಿತಿ ಮತ್ತು ಬ್ಯಾಂಕಿಂಗ್ ವ್ಯವಹಾರವನ್ನು ಒಂದೇ ಕಡೆ ಪಡೆಯಬಹುದಾಗಿದೆ.

6.1.4 ವಿದ್ಯುನ್ಮಾನ ಪಾವತಿ ವಿಧಾನ

ಮೊಬೈಲ್ ಬ್ಯಾಂಕಿಂಗ್ ಮೂಲಕ ವಿದ್ಯುನ್ಮಾನ ತೀರುವಳಿ ಸೇವೆ ECS ಮತ್ತು IMPS ಸೇವೆಯೊಂದಿಗೆ ಬ್ಯಾಂಕಿನ ಎಲ್ಲ ಶಾಖೆಗಳಲ್ಲೂ ಹಣ RTGS / NEFT / GRPT ರವಾನೆ ಸೌಲಭ್ಯದ ಅನುಕೂಲವಿದೆ. 31.03.2016ಕ್ಕೆ ಬ್ಯಾಂಕಿನ ಎಲ್ಲಾ ವಿದ್ಯುನ್ಮಾನ ವ್ಯವಹಾರದಿಂದ ಒಟ್ಟು ವ್ಯವಹಾರದ ಶೇಕಡಾವಾರು ಪ್ರಮಾಣ 48.95% ಆಗಿದೆ.

6.1.5 ಬ್ಯಾಂಕಿನ ಜಾಲತಾಣ

ಬ್ಯಾಂಕಿನ ಜಾಲತಾಣ ([http : // www.statebankofmysore.co.in](http://www.statebankofmysore.co.in)) ಬ್ಯಾಂಕಿನ ಉತ್ಪನ್ನ ಮತ್ತು ಯೋಜನೆಗಳ ಮಾಹಿತಿಯನ್ನೊಳಗೊಂಡ ಸಂಪುಟವಾಗಿದ್ದು, ಇದರಲ್ಲಿ ವಿವಿಧ ವಿಭಾಗಗಳ ಯೋಜನೆಗಳು ಮತ್ತು ಉತ್ಪನ್ನಗಳು ಮತ್ತು ಶಿಕ್ಷಣ, ಗೃಹ, ಕಾರು ಚಿನ್ನಾಭರಣಗಳ ಸಾಲ ಪಡೆಯುವ ಅರ್ಜಿಗಳನ್ನು ಆನ್‌ಲೈನ್ ಮೂಲಕ ಪಡೆಯಬಹುದಾಗಿದೆ. ಇತರೆ ಸಂಬಂಧಪಟ್ಟ ಜಾಲತಾಣಗಳಿಗೆ ಪ್ರವೇಶವನ್ನು ಪಡೆಯಲು ವಿಶೇಷವಾದ ಸಂಪರ್ಕಗಳನ್ನು ಕಲ್ಪಿಸಲಾಗಿದೆ. ಅಂಥ ಗ್ರಾಹಕರಿಗಾಗಿ ಜಾಲತಾಣದ ಪ್ರತ್ಯೇಕ ಪಠ್ಯವು ಇಂಗ್ಲೀಷಿನಲ್ಲಿ ಲಭ್ಯವಿದೆ.

6.1.6 ಸಾಮಾಜಿಕ ಜಾಲತಾಣ

ಬ್ಯಾಂಕು ತನ್ನ ಉತ್ಪನ್ನಗಳು ಮತ್ತು ತಂತ್ರಜ್ಞಾನ ಯೋಜನೆಗಳನ್ನು Face book ನಲ್ಲಿ ಅಪ್ ಲೋಡ್ ಮಾಡಿದೆ.

6.1.7 ಡಿಜಿಟಲ್ ಸೈನೇಜ್ ಸಲ್ಯೂಷನ್

ಡಿಜಿಟಲ್ ಸೈನೇಜ್ ವ್ಯವಸ್ಥೆಯು ಗ್ರಾಹಕರಿಗೆ LED ಪರದೆಯ ಮೇಲೆ ಬ್ಯಾಂಕಿನ ವಿವಿಧ ಉತ್ಪನ್ನಗಳ ಮತ್ತು ಸೇವೆಗಳ ಬಗ್ಗೆ ಪರಿಚಯಾತ್ಮಕ ಮಾಹಿತಿಯನ್ನು ಪ್ರದರ್ಶಿಸುತ್ತದೆ. ಬ್ಯಾಂಕಿನಿಂದ ಲಭ್ಯ ಬ್ಯಾಂಕ್ ಉತ್ಪನ್ನಗಳು ಮತ್ತು ಸೇವೆಗಳ ಮಾಹಿತಿ ಗ್ರಾಹಕರಿಗೆ ಸುಲಭವಾಗಿ ತೋರಿಸುವ 'Digital' ವಿಧಾನವನ್ನು ಬ್ಯಾಂಕಿನ 999 ಶಾಖೆಗಳಲ್ಲಿ ಅಳವಡಿಸಲಾಗಿದೆ. ಈ ಸೌಲಭ್ಯವನ್ನು 2016-17ರಲ್ಲಿ ಎಲ್ಲ ಶಾಖೆಗಳಿಗೂ ವಿಸ್ತರಿಸುವ ಯೋಜನೆ ನಮ್ಮದಾಗಿದೆ.

6.1.8 ಚೆಕ್ ಬಿಂಬಗ್ರಹಣ ವ್ಯವಸ್ಥೆ (CTS)

ಈ ವಿಧಾನವು ಮೂಲತಃ ಆನ್‌ಲೈನ್ ಪ್ರತಿಬಿಂಬ ಆಧಾರಿತ ಚೆಕ್ ತೀರುವಳಿ ವಿಧಾನ. ಈ ವಿಧಾನದ

ವಿತ್ತೀಯ ವರ್ಷ 2016 में बैंक ने पृथक्क मोबाइल एप एसबीएम वर्चुअल के नाम से शुरू किया जिसके तहत सभी बैंकिंग लेनदेन और सूचना जो विभिन्न साइटों पर उपलब्ध होती है, एक ही मंच से प्राप्त की जा सकती है।

6.1.4 इलेक्ट्रॉनिक भुगतान प्रणाली

बैंक की सभी शाखाएँ मोबाइल बैंकिंग मंच पर आरटीजीएस/ एनईएफटी/जीआरपीटी भुगतान सुविधा के साथ ही इलेक्ट्रॉनिक क्लीयरिंग सेवा (ईसीएस) और आईएमपीएस के लिए के लिए सक्षम हैं। 31.03.2016 को बैंक के कुल लेनदेन में इलेक्ट्रॉनिक लेनदेन का प्रतिशत 48.95% है।

6.1.5 बैंक वेबसाईट

बैंक की वेबसाईट (www.statebankofmysore.co.in) बैंक, उसके उत्पादों और योजनाओं के बारे में सूचना का भंडार है। विभिन्न खंडों के लिए उत्पादों और योजनाओं पर सूचना के साथ ही कृषि, आवास, कार, स्वर्ण ऋण आदि के लिए ऑनलाइन ऋण आवेदन भी वेबसाईट पर उपलब्ध है। अन्य प्रासंगिक साइट देखने के लिए विशेष लिंक भी उपलब्ध करवाए गए हैं। दृष्टिबाधित ग्राहकों के लाभ के लिए अंग्रेजी में वेबसाईट का पृथक्क टेक्स्ट संस्करण भी उपलब्ध करवाया गया है।

6.1.6 सोशल नेटवर्किंग

बैंक ने बैंक के उत्पादों और प्रौद्योगिकी पहलों की विशेषताओं को फेसबुक पर अपलोड किया है।

6.1.7 डिजिटल सिग्नेज समाधान

डिजिटल सिग्नेज समाधान शाखाओं में एलईडी स्क्रीन पर हमारी शाखा के ग्राहकों को बैंक द्वारा विभिन्न उत्पादों और सेवाओं के बारे में सूचना प्रस्तुत करनेवाली एक प्रणाली है। हम ने 999 शाखाओं में केंद्रीय स्तर पर नियंत्रित ऑनलाइन डिजिटल सिग्नेज समाधान स्थापित किया है और बाकी शाखाओं में इसे वित्तीय वर्ष 2016-17 में स्थापित करने का प्रावधान है।

6.1.8 चेक ट्रंकेशन प्रणाली (सीटीएस)

चेक ट्रंकेशन प्रणाली (सीटीएस) मूल रूप से एक ऑनलाइन छवि आधारित चेक समाशोधन प्रणाली है जहाँ लिखत को भौतिक रूप से भेजने की आवश्यकता को समाप्त

launched a separate Mobile App named SBM Virtual under which all Banking transactions and information available through different sites can be accessed at a single point.

6.1.4. Electronic Payment System:

All branches of the Bank are enabled for RTGS/NEFT/GRPT remittance facility besides Electronic Clearing Service (ECS) and IMPS over Mobile Banking Platform. Percentage of all electronic transactions to Total transactions of the Bank is 48.95% as on 31.03.2016.

6.1.5. Bank's Website :

The Bank's website <http://www.statebankofmysore.co.in> is a repository of information about the Bank, its products and schemes. Information on Schemes and products for various segments, besides online loan applications for Education, Housing, Car, Gold loan are available. Special links have been provided to access other relevant sites. A separate text version of the website is available for the benefit of the visually challenged customers in English.

6.1.6. Social Networking:

Bank has uploaded the features of Bank's products and technological initiatives on face book.

6.1.7. Digital Signage Solution:

Digital Signage Solution is a method of providing information to our branch customers on various products and services displayed on LED screen at the branches. We have installed a centrally controlled online Digital Signage Solution at 999 branches and propose to extend the solution at the remaining branches during the FY 2016-17.

6.1.8. Cheque Truncation System (CTS):

Cheque Truncation System (CTS) is basically an online image-based cheque clearing system where cheque

ವ್ಯವಹಾರವನ್ನು ಜಾರಿಗೊಳಿಸಲು ಪ್ರಯತ್ನಗಳು ನಡೆಯುತ್ತಿವೆ. ಇದರಿಂದ ಸಂಲೇಖಗಳ ಭೌತಿಕ ಚಲನೆ ತಪ್ಪುತ್ತದೆ. ಬ್ಯಾಂಕು MICR ಕೇಂದ್ರಗಳಲ್ಲಿ/ ದಕ್ಷಿಣ, ಪಶ್ಚಿಮ ಮತ್ತು ಉತ್ತರ ಭಾಗಗಳಲ್ಲಿರುವ ಮುಖ್ಯ ಶಾಖೆಗಳಲ್ಲಿ CTS ಜಾರಿಗೊಳಿಸಿದೆ.

6.1.9 ಮರ್ಚೆಂಟ್ ಅಕ್ವೈರಿಂಗ್ ಬಿಸಿನೆಸ್ (ಎಂಎಬಿ)

ಮಾರ್ಚ್ 2013 ಸಾಲಿನಲ್ಲಿ ನಮ್ಮ ಬ್ಯಾಂಕು MABPOS ಉಪಕರಣಗಳನ್ನು ವಿತರಿಸಿ ಅವನ್ನು ಬಳಸಿಕೊಳ್ಳುವ ಕಾರ್ಯವನ್ನು ಪ್ರಾರಂಭಿಸಿತು. 31.3.2016ಕ್ಕೆ ಭಾರತದಾದ್ಯಂತ 5021 POS ಉಪಕರಣಗಳನ್ನು ಸ್ಥಾಪಿಸಿದ್ದೇವೆ ಮತ್ತು 2015-16 ಆರ್ಥಿಕ ವರ್ಷದಲ್ಲಿ 25.23 ಲಕ್ಷಗಳ ವ್ಯವಹಾರ ನಡೆಸಲಾಗಿದೆ. 2015-16ನೇ ಸಾಲಿನಲ್ಲಿ 440 ಮೊಬೈಲ್ ಮಾದರಿಯ ಉಪಕರಣಗಳನ್ನು (M-POS) ವಿತರಿಸಿದ್ದೇವೆ.

6.1.10 ಕ್ಯಾಷ್ ರಿಸೈಕ್ಲರ್/ಕ್ಯಾಷ್ ಡಿಪಾಸಿಟ್ ಮೆಷಿನ್

ಕ್ಯಾಷ್ ರಿಸೈಕ್ಲರ್‌ಗಳನ್ನು ಕೇವಲ ಸ್ವೀಕರಿಸಲು ಮತ್ತು ನಗದನ್ನು ನೀಡುವ ಎರಡು ಕೆಲಸಗಳಿಗಾಗಿ ರೂಪಿಸಲಾಗಿದೆ. ನಾವು ಈವರೆಗೂ 74 Cash Recyclers ಮತ್ತು 9 ನಗದ ಜಮಾ ಯಂತ್ರಗಳನ್ನು ಸ್ಥಾಪಿಸಿದ್ದೇವೆ.

6.1.11 ಬಾರ್‌ಕೋಡ್ ಆಧಾರಿತ ಪಾಸ್ ಪುಸ್ತಕ ಮುದ್ರಣ ಕಿಯೋಸ್ಕ್ (BBPPK)

ನಾವು BBPPK ಎಂಬ ಹೊಸ ಸೇವಾಸೌಲಭ್ಯವನ್ನು ಪ್ರಾರಂಭಿಸಿದ್ದೇವೆ. ಇದು ಬಾರ್‌ಕೋಡ್ ತಂತ್ರಜ್ಞಾನವನ್ನು ಬಳಸಿಕೊಂಡ ಪಾಸ್ ಬುಕ್ ಮುದ್ರಣ ಮಾಡುವ ಸ್ವಸಹಾಯ ಯಂತ್ರವಾಗಿದೆ.

6.1.12 ಇ-ಟಚ್

ನಮ್ಮ ಗ್ರಾಹಕರಿಗೆ ವಿವಿಧ ವಿತ್ತೀಯ ಸೇವೆಗಳು ಮತ್ತು ಉತ್ಪನ್ನಗಳನ್ನು ಒಂದೇ ಸ್ಥಳದಲ್ಲಿ ಒದಗಿಸಲು 'ಕಲಾತ್ಮಕ ಮಳಿಗೆ'ಯಾಗಿ 'ಇ-ಟಚ್' ಕೇಂದ್ರವನ್ನು ನಮ್ಮ ಪ್ರಧಾನ ಕಛೇರಿಗೆ ಹೊಂದಿಕೊಂಡಂತಿರುವ ಅವನ್ಯೂ ರಸ್ತೆಯಲ್ಲಿ ಮೇ 2015ರಂದು ಪ್ರಾರಂಭಿಸಲಾಯಿತು. ಪ್ರಸಕ್ತ ವಿತ್ತೀಯ ವರ್ಷ 16ರಲ್ಲಿ ಇಂತಹ 15 'ಇ-ಟಚ್' ಮಳಿಗೆಗಳನ್ನು ಹಲವು ಸ್ಥಳಗಳಲ್ಲಿ ಆರಂಭಿಸಲಾಗಿದೆ.

6.3 ಮಾಹಿತಿ ಸುರಕ್ಷೆ, ವ್ಯವಹಾರ ಮುಂದುವರಿಸಿಕೆ ಮತ್ತು ವಿಪತ್ತು ನಿವಾರಣೆ

6.3.1 ಹಣಕಾಸು ಉತ್ಪನ್ನಗಳ ಸಂಕೀರ್ಣತೆ, ತಂತ್ರಜ್ಞಾನ ಅಭಿವೃದ್ಧಿ, ನಷ್ಟ ಸಂಭಾವ್ಯತೆ, ಇತ್ಯಾದಿಗಳ ಹಿನ್ನೆಲೆಯಲ್ಲಿ ಇತ್ತೀಚೆಗೆ ಬ್ಯಾಂಕುಗಳಲ್ಲಿ ಕಾರ್ಯದಕ್ಷತೆಗೆ ಮತ್ತಷ್ಟು ಪ್ರಾಮುಖ್ಯತೆ ಬಂದಿದೆ. ತಂತ್ರಜ್ಞಾನ, ಆಡಳಿತಗಳಲ್ಲಿನ ನಷ್ಟ ಸಂಭಾವ್ಯತೆಗಳು ಬ್ಯಾಂಕಿನ ಕಾರ್ಯಶೈಲಿಗೆ ಸವಾಲಾಗಿದೆ. ಇವುಗಳನ್ನು

ಕರತೆ ಹುಣ್ಣು ಪ್ರಭಾವಿ ಲೇನದೇನ ಕೆ ಲೀಫ್ ಕೆಕ ಕೀ ಛವಿ ಕಾ ಸಂಪ್ರೇಷಣ ಕಿಯಾ ಜಾತಾ ಹೈ। ಬೆಂಕ್ ನೆ ದಕ್ಷಿಣಿ, ಪಶ್ಚಿಮಿ ಔರ ಉತ್ತರಿ ಗ್ರಿಡ್ ಮೆ ಸ್ಥಿತ ಂಮಔಸಿಔಆರ ಕೆಂಢ್ರೊ/ ಶಾಖಾಂಔ ಮೆ ಸಿಡಿಂಸ ಲಾಗೂ ಕರ ದಿಯಾ ಹೈ।

6.1.9 ವ್ಯಾಪಾರ ಅಧಿಗ್ರಹಣ ವ್ಯವಸಾಯ

ಹಮಾರೆ ಬೆಂಕ್ ಮೆ ವರ್ಷ 2013 ಮೆ ಂಮಂಬಿ - ಪಿಔಂಸ ಮಶೀನೊಂ ಕೀ ಸೊಸಿಂಗ ಔರ ಪ್ರತಿಸ್ಥಾಪನ ಆರಂಭ ಕಿಯಾ ಹೈ। 31.03.2016 ಕೊ ಹಮನೆ ದೇಶಭರ ಮೆ 5,021 ಪಿಔಂಸ ಮಶೀನೊಂ ಸ್ಥಾಪಿತ ಕೀ ಹೈ ಔರ ವಿತ್ತೀಯ ವರ್ಷ ಮೆ 25.23 ಲಾಖ ವ್ಯವಹಾರ ಕೀಂ ಹೈ। ಹಮನೆ 2015-16 ಮೆ 440 ಮೊಬಔಲ್ ಪ್ರಕಾರ ಕೀ ಪಿಔಂಸ (ಂಮಪಿಔಂಸ) ಮಶೀನೊಂ ಹಿ ಸ್ಥಾಪಿತ ಕೀ ಹೈ।

6.1.10 ನಕದ ರಿಸಾಔಕ್ಲರ್/ ನಕದ ಜಮಾ ಮಶೀನ (ಸಿಡಿಂಮ)

ನಕದ ರಿಸಾಔಕ್ಲರ್ ಕೊ ಜಮಾ ಸ್ವೀಕಾರನೆ ಔರ ನಕದಿ ಪ್ರದಾನ ಕರನೆ ಕೀ ದೊಹರಿ ಕಾರ್ಯಕ್ಷಮತಾ ಕೆ ಕೆ ಲೀಫ್ ಡಿಜಔಔನ ಕಿಯಾ ಗಿಯಾ ಹೈ। ಹಮನೆ 74 ನಕದ ರಿಸಾಔಕ್ಲರ್ ಔರ 9 ನಕದ ಜಮಾ ಮಶೀನೊಂ ಸ್ಥಾಪಿತ ಕೀ ಹೈ।

6.1.11 ಬಾರ್‌ಕೋಡ್ ಆಧಾರಿಕ ಪಾಸಬುಕ್ ಪ್ರಿಂಟಿಂಗ್ ಕಿಯಾಸ್ಕ್ (ಬಿಬಿಪಿಪಿಪಿಕ್)

ಹಮನೆ ಂಕ ನಿಯಾ ಉತ್ಪಾದ ಜಾರಿ ಕಿಯಾ ಹೈ ಜಿಸಕಾ ನಾಮ ಬಿಬಿಪಿಪಿಪಿಕ್ ಹೈ। ಯಹ ಪಾಸಬುಕ್ ಮುದ್ರಣ ಸ್ವಸೆವಾ ಮಶೀನ ಹೈ ಜೊ ಬಾರ್‌ಕೋಡ್ ಪ್ರೊಔಗೊಗಿಕಿ ಪರ ಕಾರ್ಯ ಕರತೆ ಹೈ।

6.1.12 ಔ-ಟಚ್

ಅಪನೆ ಗ್ರಾಹಕೊಂ ಕೊ ವಿತ್ತೀಯ ಸೆವಾಂಔ ಔರ ಉತ್ಪಾಡೊಂ ಕೀ ವ್ಯಾಪಕ ಶುಂಖಲಾ ಉಪಲಬ್ಧ ಕರವಾನೆ ಕೆ ಹಮಾರೆ ಪ್ರಯಾಸ ಕೆ ತಹತ 'ಔ-ಟಚ್' ನಾಮಕ ಂಕ ಅತ್ಯಾಧುನಿಕ ಔಕಔಔ ಂಔಔ 2015 ಕೆ ದೂರಔ ಹಮಾರೆ ಪ್ರಧಾನ ಕಾರ್ಯಾಲಯ ಕೆ ನಿಕಟ್ ಂವನ್ಯೂ ರೊಡ್ ಪರ ಸ್ಥಾಪಿತ ಕೀ ಗಔಔ। ವಿತ್ತೀಯ ವರ್ಷ 2015-16 ಮೆ 15 ಔ-ಟಚ್ ಔಕಔಔಯಔ ಸ್ಥಾಪಿತ ಕೀ ಗಔಔ।

6.3 ಸೂಚನಾ ಸುರಕ್ಷಾ, ವ್ಯವಸಾಯ ನಿರಂತರತಾ ಔರ ಆಪದಾ ಬಚಾವ

6.3.1 ವಿತ್ತೀಯ ಉತ್ಪಾಡೊಂ ಕೀ ಕ್ಲಿಂಶತತಾ ಔರ ಬಢತೆ ಪ್ರೊಔಗೊಗಿಕಿ ಕೆ ಉಪಯೊಗ ಕೆ ಪರಿಪ್ರೆಕ್ಷಯ ಮೆ ಹಾಲ ಕೆ ವರ್ಷೊಂ ಮೆ ಪರಿಂಚಾಲನಿಯ ಜೊಖಿಮ ಪರ ಅಧಿಕ ಬಲ ದಿಯಾ ಜಾ ರಹಾ ಹೈ। ಉನ್ಮತ/ಪ್ರಬಂಧನ ದೃಃಕಿಂಂ ಕಾ ಂಕ ಹಿಸ್ಸಾ ಹೈ ಪ್ರೊಔಗೊಗಿಕಿ ಜೊಖಿಮ/ ಪರಿಂಚಾಲನಿಯ ಜೊಖಿಮ ಪರ ಧ್ಯಾನ ದೆನಾ, ಜೊ ಬೆಂಕ್ ಜೊಖಿಮ ಪ್ರೊಔಔಔಔ ಕೊ ಪ್ರಭಾವಿತ ಕರನೆ ಮೆ ಪ್ರಮುಖ ಜೊಖಿಮ ತತ್ವೊಂ ಕಾ ಉಜಾಗರ ಕರತಾ ಹೈ। ಔನ ಬಾರತೊಂ ಕೊ ಧ್ಯಾನ ಮೆ ರಖತೆ ಹುಣ್ಣು ಹಮಾರೆ ಬೆಂಕ್ ನೆ ನಿಮ್ನವತ

image are transmitted for effecting transaction obviating the need for physical movement of instrument. Bank has implemented CTS in MICR centers/ Branches located at Southern, Western and Northern grid.

6.1.9. Merchant Acquiring Business:

Our Bank has started MAB – sourcing and installing POS machines during March 2013. As on 31.03.2016 we have installed 5,021 POS machine across India and routed 25.23 lakhs in the FY 2015-16. We have also installed 440 Mobile type of POS machines (m-POS) during 2015-16.

6.1.10. Cash Recycler / Cash Deposit Machine:

Cash Recycler is designed to accept deposits and dispense cash with dual functionality. We have installed 74 Cash Recyclers and 9 Cash Deposit Machines.

6.1.11. Barcode Based Passbook Printing Kiosk (BBPPK):

We have rolled out a new product called as BBPPK. It is Passbook Printing self service machine working on Barcode Technology.

6.1.12. e-Touch:

As part of our endeavor to deliver a wide array of financial services and products to our customers, a state of the art outlet, named as "e Touch" was opened at Avenue Road, adjoining our Head Office during May 2015. 15 e-Touch outlets have been installed by the Bank during FY16.

6.3. Information Security, Business Continuity and Disaster Recovery:-

6.3.1. In the backdrop of growing complexity of financial products and the increased leveraging of technology, operational risks have assumed critical importance in recent times. The treatment of technology risk/operational risk as part of the movement towards Advanced/ Management approach is a manifestation of the significance of the risks in impacting

ಸಮರ್ಥವಾಗಿ ಎದುರಿಸಲು ಬ್ಯಾಂಕು;

- ಅತ್ಯುತ್ತಮ ಮಾಹಿತಿ-ತಂತ್ರಜ್ಞಾನ ನೀತಿಯನ್ನು ಮತ್ತು ಸುರಕ್ಷತಾ ನೀತಿಯನ್ನು ತನ್ನದಾಗಿಸಿಕೊಂಡು, ಇದನ್ನು ನಿಯಮಿತವಾಗಿ ಪರಿಶೀಲಿಸುತ್ತ ಮತ್ತು ಅಭಿವೃದ್ಧಿ ಪಡಿಸಿಕೊಂಡು ಬರುತ್ತಿದೆ.
- ಮಾಹಿತಿ ತಂತ್ರಜ್ಞಾನದ ಕೌಶಲ್ಯ ಪೂರ್ಣತೆಯ ಮೂಲ ಸೌಕರ್ಯದ ಭಾಗವಾಗಿ ನಮ್ಮ ಬ್ಯಾಂಕ್ (ಸ್ಟೇಟ್ ಬ್ಯಾಂಕ್ ಸಮೂಹಕ್ಕೆ ಸಾಮಾನ್ಯವಾಗಿದೆ) ISO 22301 ದೃಢೀಕರಣವನ್ನು ಪಡೆದಿದೆ.
- ಇದು ವ್ಯವಹಾರಗಳ ಆನ್‌ಲೈನ್ ಮೇಲ್ವಿಚಾರಣೆ, ಭದ್ರತಾ ಕಾರ್ಯನಿರ್ವಹಣೆ ಕೇಂದ್ರದ ಭಾಗವಾಗಿದೆ.

6.3.2 ಬ್ಯಾಂಕ್ ಯಾವಾಗಲೂ ಪ್ರಗತಿ ಪರವಾಗಿ ಮತ್ತು ಯಾವುದೇ ಅಡೆತಡೆಯಿಲ್ಲದ ಸೇವಾ ವ್ಯವಹಾರವನ್ನು ನಡೆಸಲು ಎಲ್ಲ ರೀತಿಯಲ್ಲೂ ಸನ್ನದ್ಧವಾಗಿದೆ. ವ್ಯವಹಾರ ಮುಂದುವರಿಕೆ ಮತ್ತು ಅನಿರೀಕ್ಷಿತ ದುರಂತದಿಂದ ಪಾರಾಗುವ ಅತ್ಯುತ್ತಮ ನೀತಿಯನ್ನು ನಮ್ಮ ಬ್ಯಾಂಕ್ ಹೊಂದಿದೆ. ಇದಕ್ಕಾಗಿ ಉತ್ತಮ ಮೂಲ ಸೌಕರ್ಯ ವಿಧಾನವನ್ನು ಬ್ಯಾಂಕ್ ಹೊಂದಿದ್ದು, ನಿರಂತರ ವ್ಯವಹಾರ ಸಾಧ್ಯವಾಗಿದೆ. ಸಂಭಾವ್ಯ ದುರಂತಗಳಿಂದ ಪಾರಾಗುವ ಸಲುವಾಗಿ ಅರ್ಥವಾರ್ಷಿಕ ಅವಧಿಗೊಮ್ಮೆ ಇದರ ಪರಿಶೀಲನೆ ನಡೆಸಲಾಗುತ್ತದೆ. ಇದರ ಜತೆ ದುರಂತ ಸಂದರ್ಭದಲ್ಲಿ ಯಾವುದೇ ಮಾಹಿತಿ ನಷ್ಟವಾಗದಂತೆ ನೋಡಿಕೊಳ್ಳುವ ಮೂಲಸೌಕರ್ಯವೂ ಅಳವಡಿಕೆಯಾಗಿದೆ. ವ್ಯವಹಾರ ಮುಂದುವರಿಕೆ ಯೋಜನೆಯನ್ನು ಎಲ್ಲ ಶಾಖೆಗಳಲ್ಲೂ ಅಡಳಿತ ಕಛೇರಿಗಳಲ್ಲೂ ಅಳವಡಿಸಿದ್ದು, ಇದರ ಪರಿಶೀಲನೆ ಮತ್ತು ಪರಿಶೀಲನೆಯನ್ನು ಆಗಾಗ್ಗೆ ಮಾಡಲಾಗುತ್ತದೆ. ಬ್ಯಾಂಕ್ ವಿದ್ಯುನ್ಮಾನ ರೂಪದಲ್ಲಿ ದಸ್ತಾವೇಜುಗಳನ್ನು ಸುರಕ್ಷಿತವಾಗಿಡಲು ವಿದ್ಯುನ್ಮಾನ ದಸ್ತಾವೇಜು ವ್ಯವಸ್ಥಾಪನೆ ವಿಧಾನವನ್ನು ಕೂಡ ಪ್ರಾರಂಭಿಸಿದೆ.

6.4 ಆಡಳಿತ ಮಾಹಿತಿ ವ್ಯವಸ್ಥೆ (MIS)

MIS ವಿಭಾಗವು ಶಾಖೆ / ವಿಭಾಗಗಳಿಂದ ಮಾಹಿತಿ, ಅಂಕಿ ಅಂಕಗಳನ್ನು ಸಂಗ್ರಹಿಸುವ, ಹೊಂದಾಣಿಕೆ ಗೊಳಪಡಿಸುವ ಕಾರ್ಯನಿರ್ವಹಿಸುತ್ತದೆ. ಭಾರತೀಯ ರಿಸರ್ವ್ ಬ್ಯಾಂಕಿಗೆ ಸಲ್ಲಿಸಲಾಗುವ ಮೂಲ ಅಂಕಿ-ಅಂಶಗಳ ಪಟ್ಟಿ, ವಿಭಾಗವಾರು ನಿಧಿ ಹಂಚಿಕೆ ಪಟ್ಟಿಗಳನ್ನು ತಯಾರಿಸಿ ಕಳುಹಿಸುವ ಕೆಲಸವೂ ಈ ವಿಭಾಗದ್ದಾಗಿದೆ. ಆಡಳಿತ ವರದಿಗಳಿಗಾಗಿ ಮತ್ತು ಪ್ರಧಾನ ಕಛೇರಿಯ ವಿಭಾಗಗಳಿಗೆ ಅಂಕಿ-ಅಂಶಗಳನ್ನು ಒದಗಿಸುವ ಕೆಲಸವೂ ಈ ವಿಭಾಗದ್ದಾಗಿದೆ.

उपाय किए हैं;

- अत्याधुनिक प्रौद्योगिकी नीति और सूचना सुरक्षा नीति निरूपण, नियमित समीक्षा व अद्यतन।
- यह संस्थापित आधुनिक आई टी इंफ्रास्ट्रक्चर (स्टेट बैंक समूह के लिए समान) का एक अंग है, जो आईएसओ 22301 प्रमाणीकरण प्राप्त है।
- लेनदेनों की ऑनलाइन निगरानी के लिए सुरक्षा परिचालन केंद्र का हिस्सा है।

6.3.2 बैंक ने व्यवसाय अवरोध को दूर करने हेतु निवारणात्मक उपाय किया है और सभी प्रमुख व्यवसायिक संसाधन बैंकिंग कार्य के अवरोधों को दूर करना सुनिश्चित किया है। बैंक ने सुपरिभाषित कारोबार निरंतरता योजना और आपदा से उभरने की नीति निरूपित की है। हमारा बैंक अत्यंत उच्चस्तरीय व्यवसाय निरंतरता और आपदा बचाव संरचनात्मकता का हिस्सा है जो यह सुनिश्चित करता है कि आवश्यकता पर निरंतरता बनी रहे। आपदा बचाव ड्रिल अर्धवार्षिक अंतराल पर व्यवस्थित रूप में आयोजित होती है जिसमें शाखाओं के व्यवहार को आपदा बचाव साइट के जरिए किया जाता है। इसके अलावा, बैंक अपने नजदीक भी एक साइट रखता है जो आपदा स्थिति में डाटा को खोने से बचाता है। बैंक ने व्यवसाय निरंतरता योजना सभी शाखाओं में और प्रशासनिक कार्यालयों में कार्यान्वित की है जिसकी आवधिक अंतराल पर समीक्षा होती है और अद्यतन किया जाता है। दस्तावेजों को इलेक्ट्रॉनिक रूप से सुरक्षित रखने के लिए बैंक ने इलेक्ट्रॉनिक दस्तावेज़ प्रबंधन प्रणाली भी शुरू की है।

6.4 प्रबंधन सूचना प्रणाली (एम आईएस)

प्रबंधन सूचना प्रणाली विभाग, ऋण सूचना प्रणाली (सीआईएस) से संबंधित सूचना को शाखाओं और प्रधान कार्यालय के विभागों से एकत्रित कर समेकित व अनुरक्षण करने के अलावा मूल सांख्यिकीय विवरणिका, खंडवार निधि निवेश आदि से संबंधित विभिन्न विवरणिका भारतीय रिजर्व बैंक को प्रस्तुत करता है। यह विभाग, शीर्ष प्रबंधन वर्ग और प्रधान कार्यालय के अन्य उपयोगकर्ता विभागों को भी सूचना उपलब्ध कराता है।

the risk profile of a Bank. Keeping this in mind our Bank has adopted:

- a well-defined IT Policy and IS Security Policy, which is being periodically reviewed and updated.
- become a part of well-established (common for State Bank Group) state-of-the art IT infrastructure which is certified as ISO 22301.
- is part of the Security Operations Centre for online monitoring of transactions.

6.3.2 Our Bank has taken proactive measures to respond to business discontinuities and ensure uninterrupted availability of all key business resources that support critical Banking functions. The Bank has adopted a well defined Business Continuity Plan and Disaster Recovery Plan Policy. Our Bank is part of a well established high-end Business Continuity and Disaster Recovery infrastructure which ensures seamless continuity in case of need. The Disaster Recovery drill is being conducted on a half-yearly basis, during which the transactions of our branches are routed through the DR site. In addition to this, the Bank has a nearby site to ensure zero data loss in the event of a disaster. The Bank has implemented Business Continuity Plan in all the branches and also in the administrative offices together with periodic reviews and updates. The Bank has also introduced Electronic Document Management System for safe keeping of documents in electronic form.

6.4. Management Information System (MIS):

The MIS Department consolidates and maintains the Credit Information System (CIS) database apart from collating information from branches and Head Office Departments for submission of various statements to Reserve Bank of India like Basic Statistical Returns, Sectoral Deployment of Funds etc.,. The Department also provides information to the Top Management and other user Departments in Head Office.

6.4.1 ಪ್ರತಿ ತಿಂಗಳೂ ಸಾಲಗಾರ ಗ್ರಾಹಕರ ಮಾಹಿತಿಗಳು ಸಂಸ್ಕರಿಸಿ ಸಾಲ ಮಾಹಿತಿ ಕಂಪೆನಿಗಳಿಗೆ ಒದಗಿಸುವುದೂ CIS ವಿಭಾಗದಲ್ಲಿ ಅಡಕವಾಗಿದೆ. ಈ ವಿಭಾಗವು ನೀಡುವ ಸಾಲ ಮಾಹಿತಿ ವರದಿ (CIR) ಗಳು, ಸಾಲದ ಅರ್ಜಿಗಳನ್ನು ಮೌಲ್ಯಮಾಪನ ಮಾಡುವ ಮತ್ತು ಮಂಜೂರು ಮಾಡುವ ನಿಯಂತ್ರಣಾಧಿಕಾರಿಗಳಿಗೆ ವಂಚನೆಗಳನ್ನು ತಡೆಗಟ್ಟುವ ಸಲಕರಣೆಯಾಗಿ ಪರಿಗಣಿತವಾಗುತ್ತದೆ.

6.4.3 ಎಂಐಎಸ್ ವಿಭಾಗವು ಭಾರತೀಯ ಸ್ಟೇಟ್ ಬ್ಯಾಂಕಿನ EDWP ವಿಭಾಗದೊಂದಿಗೆ ಸೇರಿಕೊಂಡು, ಭಾರತೀಯ ರಿಸರ್ವ್ ಬ್ಯಾಂಕಿಗೆ ADF ಮೂಲಕ ಕಳುಹಿಸುವ ಕಾರ್ಯ ನಿರ್ವಹಿಸುತ್ತದೆ. ಇದನ್ನು ಸ್ವಯಂ ನಿಯಂತ್ರಿಸಿ ಮಾಹಿತಿ ಸಂಗ್ರಹದ ಸಹಾಯದಿಂದ ನೀಡುತ್ತಿದೆ. ಜೊತೆಗೆ ಪ್ರಧಾನ ಕಛೇರಿಯ ವಿವಿಧ ವಿಭಾಗಗಳಿಂದ ಮಾಹಿತಿ ಸಂಗ್ರಹಿಸುತ್ತದೆ. ಎಸ್‌ಬಿಐ ನವರಿಗೆ ತಾರ್ಕಿಕವಾದ ಮಾಹಿತಿ ಮೂಲದ ವ್ಯವಸ್ಥೆಯನ್ನು ಲಭ್ಯವಾಗಿಸಿದೆ. ಇದರಿಂದ ವಿವಿಧ ಪರದಿಗಳನ್ನು ತಯಾರಿಸಲು ಸಾಧ್ಯವಾಗುತ್ತದೆ.

7 ಪದ್ಧತಿ ಮತ್ತು ಕಾರ್ಯವಿಧಾನ :

ಬ್ಯಾಂಕಿನ ಕಾರ್ಯ ನಿರ್ವಹಣಾ ಪದ್ಧತಿ ಮತ್ತು ವಿಧಾನಗಳನ್ನು ರೂಪಿಸುವ ಮತ್ತು ಪರಿಣಾಮಕಾರಿಯಾಗಿ ಜಾರಿಗೆ ತರುವ ಪ್ರಧಾನ ಕಛೇರಿಯಲ್ಲಿರುವ ವಿಶೇಷ ಸಂಪನ್ಮೂಲ ವಿಭಾಗವೇ ಪದ್ಧತಿ ಮತ್ತು ಕಾರ್ಯ ವಿಧಾನ ವಿಭಾಗ. ಈ ವಿಭಾಗವು ಬದಲಾದ ವಾತಾವರಣ ಮತ್ತು ಗ್ರಾಹಕರ ಅಪೇಕ್ಷೆಗಳನ್ನು ತಿಳಿದುಕೊಂಡು, ಬ್ಯಾಂಕ್ ಶುಲ್ಕಗಳ ವಿರಳತೆಗಳನ್ನು ನಿರ್ವಹಿಸುತ್ತದೆ. ಇತ್ತೀಚಿನ ಬದಲಾವಣೆ ನವೆಂಬರ್ 15ರಂದು ಆಗಿದೆ.

7.1 ಈ ವಿಭಾಗವು ವಿವಿಧ ಕಾರ್ಯ ನಿರ್ವಹಕರ ವಿತ್ತೀಯ ಅಧಿಕಾರಗಳ ನೀಡಿಕೆಯ ಪರಿಷ್ಕರಣ ಕಾರ್ಯ ಮತ್ತು ಅತ್ಯುತ್ತಮ ಮೇಲ್ವಿಚಾರಣೆ ಮತ್ತು ಸಂಸ್ಥೆಯ ಸುಗಮ ಕಾರ್ಯನಿರ್ವಹಣೆಗಾಗಿ ಉನ್ನತ ವ್ಯವಸ್ಥಾಪನದ ಅನುಮೋದನೆಯೊಂದಿಗೆ ಬದಲಾವಣೆಗಳನ್ನು ಜಾರಿಗೆ ತರುತ್ತದೆ.

8. ನಿಯಂತ್ರಣ ಮತ್ತು ಉಸ್ತುವಾರಿ

8.1 ನಷ್ಟಸಂಭಾವ್ಯತೆ ನಿರ್ವಹಣೆ

ಉದರಿ, ಮಾರುಕಟ್ಟೆ ಮತ್ತು ಕಾರ್ಯನಿರ್ವಹಣಾ ವಿಭಾಗಗಳ ನಷ್ಟಸಂಭಾವ್ಯತೆಯನ್ನು ಒಳಗೊಳ್ಳುವ ಸಮಗ್ರ ನಷ್ಟಸಂಭಾವ್ಯತಾ ವ್ಯವಸ್ಥಾಪನೆಗಾಗಿ, ಒಂದು ಸ್ವತಂತ್ರ ನಷ್ಟಸಂಭಾವ್ಯತಾ ಮೇಲ್ವಿಚಾರಣಾ ವ್ಯವಸ್ಥೆಯು ಜಾರಿಯಲ್ಲಿದೆ. ಈ ವ್ಯವಸ್ಥೆಯು

6.4.1 ಋಣ ಸೂಚನಾ ಪ್ರಣಾಲಿ ಕೆ ಕಾರ್ಯಕ್ಷೇತ್ರ ಕೆ ಋಣ ಸೂಚನಾ ಕಂಪನಿಯ ಕೆ ಆಂಕಡೆ ಪ್ರಸ್ತುತಿ ತಕ ವಿವಿಸ್ತುತ ಕ್ರಿಯಾ ಗಯಾ ಹೈ ಜಿನ್ಹೆ ವಿಭಾಗ ಸಮುಚಿತ ಸಂಸ್ಕರಣ ಕೆ ಉಪರಾಂತ ಪ್ರತಿ ಮಾಹ ವೈಯಕ್ತಿಕ ಉಧಾರಕರ್ತವೀರ ಋಣ ಸೂಚನಾ ಪ್ರಸ್ತುತ ಕರತಾ ಹೈ. ಋಣ ಸೂಚನಾ ಕಂಪನಿಯ ಕೆ ಡಾಟಾಬೇಸ ಸೆ ತೈಯಾರ ಕೀ ಗಯಿ ಋಣ ಸೂಚನಾ ರಿಪೋರ್ಟ್, ಕ್ರೆಡಿಟ್ ಅಪ್ರೆಸಲ/ಮಂಜೂರಿ ಕಾರ್ಯಕಾರಿಯ ಕೆ ಧೋಖಾಧಡಿ ಕೀ ರೋಕತಾಮ ಸಾಧನ ಕೆ ರೂಪ ಮೆ ಕಾರ್ಯ ಕರೇಗಿ.

6.4.2 ಸ್ವಚಾಲಿತ ಡಾಟಾ ಪ್ರವಾಹ (ಏಡಿಏಫ್) ಕೆ ತಹತ ಉಪಯೋಗಕರ್ತಾ ವಿಭಾಗ ಕೆ ಸಾಥ ಪ್ರಮಾಣಿತ ವಿಭಿನ್ನ ರಿಪೋರ್ಟ್ ಕೆ ಆರಬಿಆರ್‌ಐ ಕೆ ಪ್ರಸ್ತುತ ಕರನೇ ಕೆ ಲೀಫೆ ವಿಭಾಗ ಏಸಬಿಆರ್‌ಐ - ಐಡಿಡಿಬ್ಲೂಪಿ ಸೆ ಸಂಯೋಜಿತ ಕರತಾ ಹೈ ಔರ ಸಾಥ ಹಿ ಪ್ರಧಾನ ಕಾರ್ಯಾಲಯ ಕೆ ಉಪಯೋಗಕರ್ತಾ ವಿಭಾಗ ಕೆ ಸೆ ತಾರ್ಕಿಕ ಸೂಚನಾ ಕಾ ಮಿಲಾನ ಕರ ವಿಭಿನ್ನ ರಿಪೋರ್ಟ್ ಕಾ ಸುಜನ ಕರನೇ ಕೆ ಲೀಫೆ ಏಸಬಿಆರ್‌ಐ - ಐಡಿಡಿಬ್ಲೂಪಿ ಕೆ ತರ್ಕ, ಸ್ತೋತ ಪ್ರಣಾಲಿ ಉಪಲಬ್ಧ ಕರವಾತಾ ಹೈ.

6.4.3 ಡಾಟಾ ಠೀಕ ಕರನೇ ಔರ ಡಾಟಾ ಗುಣವತ್ತಾ ಮೆ ಸುಧಾರ ಕೆ ಲೀಫೆ ವಿಭಾಗ ಸಿಡಿಡಿಪಿ ತಥಾ ಕೇಂದ್ರೀಯ ಋಣ ಡಾಟಾ ಸಂಸಾಧನ (ಸಿಡಿಡಿಪಿ) ಕೆ ಸಾಥ ಸಮ ನವ್ಯ ಕರತಾ ಹೈ.

7. ಪ್ರಕ್ರಿಯಾ ಂವ್ ಪ್ರಣಾಲಿ

ಪ್ರಕ್ರಿಯಾ ಂವ್ ಪ್ರಣಾಲಿ ವಿಭಾಗ ಂಕ ವಿಶೇಷ ಸಂಸಾಧನ ವಿಭಾಗ ಹೈ, ಜೊ ಬೆಂಕ ಪ್ರಕ್ರಿಯಾ ವ ಪ್ರಣಾಲಿ ಕೊ ಧ್ಯಾನ ಮೆ ರಖಕರ ಕಾರ್ಯ ಸಂಗಠನ ಕೆ ಪ್ರಭಾವಿ ಪ್ರಬಂಧನ ಹೈತು ಕಾರ್ಯ ಕರತಾ ಹೈ. ವಿಭಾಗ, ವರತಮಾನ ಸಾಮಾನ್ಯ ಸೆವಾ ಪ್ರಭಾರ ಕೆ ನಿಯಮಿತ ಸಮೀಕ್ಷಾ ಕರತಾ ಹೈ ಔರ ಬದಲೇ ಹುಫೆ ಮಾಹೌಲ ಂವ್ ಗ್ರಾಹಕ ಕೆ ಆಕಾಂಕ್ಷಾ ಕೆ ಅನುರೂಪ ಂಸೆ ಸಂಶೋಧಿತ ಕರತಾ ಹೈ. ಅಂತಿಮ ಬಾರ ಂಸ ಪ್ರಕಾರ ಕಾ ಸಂಶೋಧನ ನಂವಬರ 2015 ಮೆ ಪ್ರಭಾವಿ ಕ್ರಿಯಾ ಗಯಾ ತಾ.

7.1 ವಿಭಾಗ ಸಂಗಠನ ಕೆ ನಿರಬ್ಧಿ ಸಂಚಾಲನ ಔರ ಪ್ರಭಾವಿ ಪರ್ಯವೇಕ್ಷಣ ಕೆ ಲೀಫೆ ಶೀರ್ಷ ಪ್ರಬಂಧನ ಕೀ ಅನುಮತಿ ಸೆ ವಿಭಿನ್ನ ಕಾರ್ಯಕಾರಿಯ ಕೆ ವಿಸ್ತೀಯ ಅಧಿಕಾರ ಪ್ರದಾನ ಕರನೇ ಮೆ ಸಂಶೋಧನ ಕರನೇ ಔರ ಪರಿವರತನ ಪ್ರಭಾವಿ ಕರನೇ ಕಾ ಕಾರ್ಯ ಹಿ ಕರತಾ ಹೈ.

8. ನಿಯಂತ್ರಣ ಂವ್ ಪರ್ಯವೇಕ್ಷಣ

8.1 ಜೋಖಿಮ ಪ್ರಬಂಧನ

ಋಣ, ಬಾಜಾರಿ ಔರ ಪರಿಚಾಲನೀಯ ಜೋಖಿಮ ಕೊ ಆವೃತ್ತ ಂಕೀಕೃತ ಜೋಖಿಮ ಪ್ರಬಂಧನ ಕೆ ಲೀಫೆ ಂಕ ಸ್ವತಂತ್ರ ಜೋಖಿಮ ಶಾಸನ ಸಂರಚನಾ ಆರಂಭ ಕೀ ಗಯಿ ಹೈ. ಯಹ ಪ್ರೋತ್ಸಾಹಿಗಿ ಡಾಂಚಾ ಮಹತ್ವಪೂರ್ಣ

6.4.1. The scope of CIS has also been extended to submission of data to Credit Information Companies to whom the Department is submitting individual borrower-wise credit information every month after due processing. In turn, the Credit Information Reports (CIRs), drawn from the CICs database, serve as important fraud prevention tool to the credit appraisal/sanction functionaries.

6.4.2. The Department coordinates with SBI-EDWP for submission of various reports validated from User Departments to RBI under Automated Data Flow (ADF) apart from collating logic information from Head Office User Departments and providing logic, source system to SBI-EDWP for generating various reports.

6.4.3. The Department coordinates with CDC and the Centralized Credit Data Processing (CCDP) for facilitating data correction and improvement in data quality.

7. SYSTEMS AND PROCEDURES:

Systems and Procedures Department is a special resource available at Head office for effective management of work organization by laying down and also framing suitable Systems and Procedures. The Department also vets process changes and reviews charges on the general service provided and modifies the same in accordance with the changing environment and aspirations of customers. The last such change was effected in Nov'15.

7.1 The Department also undertakes revision of Delegation of Financial Powers to various functionaries and effect changes, with the approval of Top Management for effective supervision and smooth functioning of the organization.

8. CONTROL AND SUPERVISION

8.1. RISK MANAGEMENT :

An independent Risk Governance structure is in place for Integrated Risk Management, covering Credit, Market and Operational Risks. This framework

ಕಾರ್ಯನಿರ್ವಹಣಾ ಹಂತದಲ್ಲಿ ವ್ಯವಹಾರ ಘಟಕಗಳ ಅಧಿಕಾರವನ್ನು ಪರಿಶೀಲಿಸುತ್ತದೆ. ತಂತ್ರಜ್ಞಾನವನ್ನು ಪ್ರಮುಖ ಸಾಧನವಾಗಿ ಬಳಸುವ ಈ ವ್ಯವಸ್ಥೆಯು, ನಷ್ಟಸಂಭಾವ್ಯತೆಯನ್ನು ಪ್ರಾರಂಭಿಕ ಹಂತದಲ್ಲೇ ಪತ್ತೆ ಹಚ್ಚಿ ಅದನ್ನು ನಿರ್ವಹಿಸುತ್ತದೆ.

8.1.1 ಬಾಸೆಲ್ ಅನುಷ್ಠಾನ

ಉದರಿ ನಷ್ಟ ಸಂಭಾವ್ಯತೆ, ಕಾರ್ಯನಿರ್ವಹಣಾ ನಷ್ಟ ಸಂಭಾವ್ಯತೆ ಮತ್ತು ಮಾರುಕಟ್ಟೆ ನಷ್ಟ ಸಂಭಾವ್ಯತೆಗಳ ಪರಿಗಣನೆ ಮತ್ತು ಅವುಗಳ ಸೂಕ್ತ ನಿರ್ವಹಣೆಗಾಗಿ 'ಬಾಸೆಲ್-II' ನಿಯಮಗಳ ಚೌಕಟ್ಟಿಗೆ ಬ್ಯಾಂಕು ಪರಿವರ್ತನೆಗೊಂಡಿದೆ.

ಬಾಸೆಲ್ 3 ವ್ಯಾಪ್ತಿಯ ಬಂಡವಾಳ ನಿಯಮಗಳು ಭಾರತದಲ್ಲಿ 1.4.2013ರಿಂದ ಜಾರಿಗೆ ಬಂದಿವೆ. ಈ ಎರಡೂ ನಿಯಮಗಳನ್ನು ಬ್ಯಾಂಕು ಅಳವಡಿಸಿದೆ. ಹಂತ - 1 ರ 7% ಮಟ್ಟ ಆರ್.ಬಿ.ಐ. ನಿಯಮ 9% ಗಿಂತ ಹೆಚ್ಚಿನ ಬಂಡವಾಳದ ಮಟ್ಟವನ್ನು ಬ್ಯಾಂಕು ತಲುಪಿದೆ. ಬಾಸೆಲ್ 3ರ ಅನುಸಾರ ಬಂಡವಾಳ ಪರ್ಯಾಯತೆಯನ್ನು ಮರು ರೂಪಿಸಿದ ಆರ್.ಬಿ.ಐ ಸೂಚನೆಗಳು 01.04.2013 ರಿಂದ ಜಾರಿಯಾದವು. ಮಾರ್ಚ್ 2016ರಲ್ಲಿದ್ದ 12.43%ನ್ನು ಮಾರ್ಚ್ 2015ಕ್ಕೆ 11.42% ಹೆಚ್ಚಿಸಲಾಗಿದೆ. ಮಾರ್ಚ್ 2015ರಲ್ಲಿ ಸಿಆರ್ಎಆರ್ 11.42% ಇದ್ದು ಇದು ಸಿಇಟಿ-1ರ 9.01%, ಎಟಿ-1ರ 0.27% ಎರಡೂ ಸೇರಿ ಹಂತ-1 ಮತ್ತು ಹಂತ-2ರ 3.15%ಆಗುತ್ತದೆ. ಬಾಸೆಲ್-2ರ ಅನುಸಾರ ಸಿಆರ್ಎಆರ್ ಮಾರ್ಚ್ 2016ಕ್ಕೆ 12.93% ಆಗಿದೆ. ಕಳೆದ ವರ್ಷ 12.02% ಆಗಿತ್ತು. ಬ್ಯಾಂಕಿನ ಬಂಡವಾಳ ಪರ್ಯಾಯತಾ ಅನುಪಾತ ಹೆಚ್ಚಿದ ಲಾಭದಿಂದಾಗಿ ಹೆಚ್ಚಾಗಿ ಹಂತ-2ರ ಬಂಡವಾಳ ಈ ವರ್ಷ ₹500 ಕೋಟಿ ಆಗಿದೆ. ಭಾರತೀಯ ರಿಸರ್ವ್ ಬ್ಯಾಂಕಿನಿಂದ ಇತ್ತೀಚೆಗೆ ಜಾರಿಗೊಳಿಸಲಾದ ನಿರ್ದೇಶನದಂತೆ ಮುಂದೂಡಲ್ಪಟ್ಟ ಆಸ್ತಿ ತೆರಿಗೆಗಳ ಲೆಕ್ಕ ಗಣನೆಯಲ್ಲಿ ಬದಲಾವಣೆಯಾಗಿದೆ.

8.1.2 ಉದರಿ ನಷ್ಟಸಂಭಾವ್ಯತೆ ವ್ಯವಸ್ಥಾಪನೆ:

ಉದರಿ ನಷ್ಟಸಂಭಾವ್ಯತೆಗೆ ಬಂಡವಾಳ ವೆಚ್ಚವನ್ನು ಲೆಕ್ಕಹಾಕಲು ಆಂತರಿಕ ರೇಟಿಂಗ್ ಆಧಾರಿತ (ಐ.ಆರ್.ಬಿ.) ವಿಧಾನವನ್ನು ಅಳವಡಿಸಲು ಅಂತಿಮ ಮಾರ್ಗಸೂಚಿಗಳನ್ನು ಭಾರತೀಯ ರಿಸರ್ವ್ ಬ್ಯಾಂಕ್ ಡಿಸೆಂಬರ್ 2011ರಲ್ಲಿ ನೀಡಿದೆ. ನಷ್ಟಸಂಭಾವ್ಯತೆಯ ಘಟಕಗಳ ಮಾದರಿಗಳನ್ನು ಬ್ಯಾಂಕು ಅಭಿವೃದ್ಧಿ ಪಡಿಸಿರುವ ಸಂದರ್ಭಗಳಲ್ಲಿ, ಅಂದರೆ, ಪ್ರೊಬೇಬಲಿಟಿ ಆಫ್ ಡಿಫಾಲ್ಟ್ ಎಸ್ಟಿಮೇಷನ್ (ಪಿ.ಡಿ.), ಲಾಸ್ ಗಿವನ್ ಡಿಫಾಲ್ಟ್ (ಎಲ್.ಜಿ.ಡಿ.) ಮತ್ತು ಎಕ್ಸ್‌ಪೋಷರ್ ಟು ಡಿಫಾಲ್ಟ್ (ಇ.ಎ.ಡಿ.)ಗಳಿಗೆ ಸಂಬಂಧಿಸಿದಂತೆ,

साधन है जो परिचालनीय स्तर पर व्यवसाय इकाइयों को सशक्त बनाता है और आरंभ में ही जोखिम को पहचानकर प्रबंधन की सहायता करता है।

8.1.1 बासल का कार्यान्वयन

ऋण जोखिम के लिए मानकीकृत दृष्टिकोण और परिचालनीय जोखिम के लिए बुनियादी सूचक दृष्टिकोण और बाजारी जोखिम के लिए मानकीकृत माप पद्धति के साथ बैंक बासल-II ढाँचे में अंतरित हुआ है।

बासल-III के अंतर्गत पूंजी विनियमन भारत में दिनांक 01.04.2013 से लागू हुआ है। बैंक ने दोनों मानदंडों का अनुपालन किया है और टायर-I के 7% के साथ भारतीय रिजर्व बैंक के अधिदेशी स्तर 9% से अधिक पूंजी पर्याप्तता को अनुरक्षित किया है। भारतीय रिजर्व बैंक के मार्गदर्शनों के अनुसार बासल-III के तहत पूंजी पर्याप्तता अनुपात को दिनांक 1 अप्रैल 2013 से पुनरसमूहित किया गया है जो मार्च 2016 तक 12.43% तक पहुँचा जबकि मार्च 2015 में यह 11.42% रहा (बासल- III के अंतर्गत पुनर्समूहित) 12.43% के सीआरएआर में सीईटी-I का 9.01%, एटी- I 0.27% दोनों टायर-I पूंजी को निर्मित करते हैं, इसके अलावा 3.15% की टायर-II पूंजी शामिल है। बासल II दिशानिर्देशों के तहत सीआरएआर मार्च 2015 तक पिछले वर्ष के 12.02% के प्रति 12.93% रहा। बैंक का पूंजी पर्याप्तता अनुपात वर्ष के दौरान लाभप्रदता, आरडब्ल्यूए पर नियंत्रण, ₹500 करोड़ टायर II पूंजी जुटाने आदि कारणों से बढ़ा। भा.रि.बैंक द्वारा जारी हाल के निर्देशानुसार आस्थगित कर आस्ति के परिकलन में परिवर्तन हुआ है।

8.1.2 ऋण जोखिम प्रबंधन

भारतीय रिजर्व बैंक ने दिसंबर 2011 से ऋण जोखिम के लिए पूंजी प्रभार के परिकलन हेतु इन्टरनल रेट्स बेस्ड अप्रोच (आईआरबी) के कार्यान्वयनार्थ अंतिम दिशा-निर्देश जारी किया है और हमारे बैंक ने तदनुसार बासल- II के अधीन एडवान्सड अप्रोच फार क्रेडिट रिस्क में अंतरित होने हेतु भारतीय रिजर्व बैंक की अनुमति के लिए आवेदन प्रस्तुत किया है। दिशानिर्देशों के अनुसार भारतीय रिजर्व बैंक को बैंक जोखिम घटक - चूक आकलन की संभावना (पीडी), चूक हानि (एलजीडी) एवं एक्सपोजर चूक (ईएडी) आशय का पत्र बैंक ने प्रस्तुत किया है और बैंक निदेशक मंडल ने बासल-II

visualizes empowerment of business units at the operating level, with technology being the key driver, enabling identification and management of risk at the place of origination.

8.1.1 BASEL Implementation :

The Bank has migrated to the Basel II framework, with the Standardized Approach for Credit Risk, Basic Indicator approach for Operational Risk and Standardized Measurement Method for Market Risk.

Capital regulations under Basel III have come into effect in India w.e.f 01.04.2013. Bank has complied with both the norms and has maintained its capital adequacy above the RBI mandated level of 9% along with Tier-I at 7%. The Capital Adequacy Ratio computed as per Basel III guidelines effective from 1st April 2013 stands at 12.43% as at March 2016, against 11.42% as at March 2015. The CRAR of 12.43% consists of CET - I of 9.01%, AT-I of 0.27% both forming TIER-I Capital besides 3.15% of TIER-II Capital. The CRAR under Basel II guidelines as at March 2016 stood at 12.93% as against 12.02% in the previous year. The Capital Adequacy ratio of the Bank increased mainly due to raising of Tier-II capital of Rs. 500 crs during the year and change in treatment of Deferred Tax Assets as per the recently revised RBI guidelines.

8.1.2 CREDIT RISK MANAGEMENT:

Reserve Bank of India has issued guidelines on implementation of Internal Ratings Based Approach for calculation of capital charge for Credit Risk in Dec 2011 and our Bank has accordingly applied for permission to RBI for migrating to Advanced Approach for Credit Risk under Basel II. The Bank has submitted Letter of Intent to RBI in terms of the guidelines detailing therein the models for developed for risk assessment and computation for different components viz. Probability of Default Estimation (PD), Loss Given Default (LGD) &

ಮಾರ್ಗಸೂಚಿಗಳಂತೆ ಲೆಟರ್ ಆಫ್ ಇಂಟೆಂಟ್‌ನ್ನು ಭಾರತೀಯ ರಿಸರ್ವ್ ಬ್ಯಾಂಕಿಗೆ ಸಲ್ಲಿಸಲಾಗಿದೆ. ಮತ್ತು ಐ.ಆರ್.ಡಿ. ಪಾಲನೆಯಾಗಿರುವ ನೀತಿಗಳಿಗೆ ನಿರ್ದೇಶಕ ಮಂಡಳಿಯ ಸಹಮತವನ್ನು ಸಹಾ ಪಡೆಯಲಾಗಿದೆ. ಫೌಂಡೇಶನ್ ಐ.ಆರ್.ಬಿ. (ಎಫ್.ಐ.ಆರ್.ಬಿ.) ವಿಧಾನದ ಪ್ರಕ್ರಿಯೆಯನ್ನು ಸಮಾನಾಂತರವಾಗಿ ಆರಂಭಿಸುವ ಮೊದಲು, ಐ.ಆರ್.ಬಿ. ಚೌಕಟ್ಟನ್ನು ಇನ್ನಷ್ಟು ಭದ್ರಪಡಿಸುವಂತೆ, ಆರ್.ಬಿ.ಐ. ಬರೆದ ಪತ್ರವನ್ನು ಜುಲೈ 2013ರಲ್ಲಿ ಬ್ಯಾಂಕು ಸ್ವೀಕರಿಸಿದೆ.

ಸ್ಟೇಟ್ ಬ್ಯಾಂಕ್ ಸಮೂಹ, ತನ್ನ ಸಮೂಹ ಕಾರ್ಯನೀತಿಯ ಭಾಗವಾಗಿ ಹೆಚ್ಚಿನ ಸಾಮರ್ಥ್ಯ ದೊಂದಿಗೆ ಹೊಚ್ಚ ಹೊಸ ಆವೃತ್ತಿ ಓರೆಕಲ್ ಫೈನಾನ್ಸಿಯಲ್ ಸರ್ವೀಸ್ ಅನಲಿಟಿಕಲ್ ಅಪ್ಲಿಕೇಶನ್ಸ್ (OFSAA) ಅನುಷ್ಠಾನಗೊಳಿಸುವ ಕಾರ್ಯ ಪ್ರಗತಿಯಲ್ಲಿದೆ. ಇದರಿಂದ ಬ್ಯಾಂಕಿನ ನಷ್ಟ ಸಂಭಾವ್ಯತೆಗೆ ಇರುವ ತಂತ್ರಜ್ಞಾನದೊಂದಿಗೆ ಹಲವಾರು ಕ್ಷೇತ್ರಗಳಲ್ಲಿ ನಷ್ಟ ಸಂಭಾವ್ಯತೆ ಮತ್ತು ಹಣಕಾಸಿಗೆ ಸಂಬಂಧಿಸಿದಂತೆ ಬ್ಯಾಂಕು ಉದ್ಯಮಶೀಲ ಸಮಗ್ರ ದೃಷ್ಟಿಕೋನವನ್ನು ಹೊಂದಲು ಸಹಾಯಕವಾಗುತ್ತದೆ.

8.1.4 ಮಾರುಕಟ್ಟೆ ನಷ್ಟ ಸಂಭಾವ್ಯತಾ ನಿರ್ವಹಣೆ

ಬ್ಯಾಂಕಿನವರು ಪ್ರಮಾಣೀಕೃತ ಮಾನಕ ವ್ಯವಸ್ಥೆಯನ್ನು (SMM) ನಷ್ಟ ಸಂಭಾವ್ಯತೆಯನ್ನು ಅಂದಾಜು ಮಾಡುತ್ತಿದೆ. ಇದರಿಂದ IMAಗೆ ಬದಲಾಯಿಸಿಕೊಳ್ಳುವ ಇಚ್ಛಾ ಪತ್ರವನ್ನು ಭಾರತೀಯ ರಿಸರ್ವ್ ಬ್ಯಾಂಕಿಗೆ ಕಳುಹಿಸಿದೆ. ರಿಸರ್ವ್ ಬ್ಯಾಂಕಿನಿಂದ ಅನುಮತಿ ಬಂದ ನಂತರ SMM & IMA ವಿಧಾನಗಳೆರಡನ್ನು ಅನ್ವಯಿಸಿಕೊಳ್ಳಬೇಕಾಗುತ್ತದೆ.

8.1.5 ಕಾರ್ಯ ನಿರ್ವಹಣಾ ನಷ್ಟ ಸಂಭಾವ್ಯತಾ ನಿರ್ವಹಣೆ

ಭಾರತೀಯ ರಿಸರ್ವ್ ಬ್ಯಾಂಕಿನವರು ಈ ನಷ್ಟ ಸಂಭಾವ್ಯತೆಯನ್ನು ಅಂದಾಜು ಮಾಡಲು ಮೂರು ವಿಧಾನಗಳನ್ನು ರೂಪಿಸಿದ್ದಾರೆ.

- ಅ) ಮೂಲ ಸೂಚ್ಯಂಕ ವಿಧಾನ (ಬಿಐಎ)
- ಆ) ಪ್ರಮಾಣೀಕೃತ ವಿಧಾನ (ಟಿಎಸ್‌ಎ)
- ಇ) ಸುಧಾರಿತ ಮಾಪಕ ವಿಧಾನ (ಎಎಂಎ)

ಸದ್ಯ ಬ್ಯಾಂಕಿನಲ್ಲಿ ಮೂಲ ಸೂಚ್ಯಂಕ ವಿಧಾನವನ್ನು ಅನುಸರಿಸಲಾಗುತ್ತಿದೆ. ಎಎಂಎ ಮಾರ್ಗದರ್ಶನಗಳಿಗೆ ಅನುಸಾರವಾಗಿ ಬಿಐಎ ಇಂದ ಎಎಂಎ ಸುಧಾರಿತ ಮಾಪಕ ವಿಧಾನಕ್ಕೆ ಬದಲಾಯಿಸಿಕೊಳ್ಳಬಹುದಾಗಿದೆ. ಎಲ್ಲ ನೀತಿ ನಿಯಮಗಳನ್ನು ಮತ್ತು ದಾಖಲೆಗಳನ್ನು

ಅನುಪಾಲನ ನೀತಿ के लिए मंजूरी प्राप्त की है। फौंडेशन आईआरबी (एफआईआरबी) दृष्टिकोण की समानांतर रन प्रक्रिया आरंभ करने से पहले आईआरबी फ्रेमवर्क के क्षेत्रों को और मजबूत करने के लिए बैंक ने भारतीय रिजर्व बैंक से जुलाई 2013 में पत्र प्राप्त किया है।

स्टेट बैंक समूह का समूह सहयोग के भाग के रूप में ओराकल फाइनेंसियल सर्विसिज अनालिटिकल अप्लिकेशन का कार्यान्वयन प्रगति में जो बैंक को तकनीकी जोखिम सहित विभिन्न क्षेत्र के अंतर्गत आनेवाली जोखिमों पर उद्यमशील दृष्टिकोण डालने में सहायता प्रदान करता है।

8.1.4 बाजारी जोखिम प्रबंधन

बैंक, पूंजी प्रभार के आकलन हेतु मानकीकृत माप पद्धति (एसएमएम) का उपयोग कर रहा है और आईएमए में अंतरण हेतु आवश्यक प्रक्रिया आरंभ की है। दिनांक अक्टूबर 2013 में बैंक ने भारतीय रिजर्व बैंक को, आईएमए में अंतरित हो जाने का आशय पत्र प्रस्तुत किया है। बैंक, भारतीय रिजर्व बैंक से मंजूरी प्राप्त करने के बाद एसएमएम और आईएमए दोनों के अंतर्गत पूंजी प्रभार की गणना हेतु समानांतर रन पर आ जाएगा।

8.1.5 परिचालनीय जोखिम प्रबंधन

परिचालनीय जोखिम के लिए पूंजी लागत परिकलन हेतु भारतीय रिजर्व बैंक ने तीन दृष्टिकोण को निर्धारित किया है जो निम्न प्रकार हैं :

- ए) बुनियादी सूचक दृष्टिकोण (बीआईए)
- बी) मानकीकृत दृष्टिकोण (टीएसए)
- सी) उन्नत मापन दृष्टिकोण (एएमए)

बैंक, बुनियादी सूचक दृष्टिकोण (बीआईए) का अनुसरण कर रहा है। एएमए म मार्गदर्शानुसार, बैंकों को बीआईए से एएमए में अंतरित होने की अनुमति है। बीआईए की तुलना में टीएसए के अंतर्गत पूंजी आवश्यकता में न्यूनतम बदलावों के कारण बैंक सीधे

Exposure at Default (EAD) besides adoption of Basel II compliant policies approved by the Board of Directors. The Bank has received a response from RBI in July 2013, advising the Bank to further strengthen the areas of IRB framework before the commencement of parallel run process for Foundation IRB (FIRB) approach.

As part of group synergy, State Bank Group is in the process of implementing the latest version of Oracle Financial Service Analytical Applications (OFSAA) with enhanced functionality, which will enable the Bank to have an enterprise wide, integrated view of risk and finance under various areas including the technology for risk engine.

8.1.4 MARKET RISK MANAGEMENT :

Bank is using Standardized Measurement Method (SMM) for computation of capital charge and the necessary systems for migration to IMA are in place. The Bank has submitted Letter of Intent to RBI in Oct 2013 for migration to IMA. The Bank would be on parallel run for computation of capital charge under both SMM & IMA, after the approval from RBI.

8.1.5. OPERATIONAL RISK MANAGEMENT:

Reserve Bank of India has prescribed three approaches for computing capital charge for Operational Risk, viz.

- a) Basic Indicator Approach (BIA)
- b) The Standardized Approach (TSA)
- c) Advanced Measurement Approach (AMA)

Currently the Bank is following the Basic Indicator Approach. As per AMA guidelines, Banks are allowed to switch over from BIA to AMA directly. Bank is endeavoring to move directly to the Advanced Measurement Approach in view of the minimal changes in capital

ವಿನ್ಯಾಸಗಳನ್ನು ರೂಪಿಸಲಾಗುತ್ತಿದೆ. ಈ ವರೆಗೆ 19 ಹೊಸ ವ್ಯವಹಾರ ವಿನ್ಯಾಸಗಳು ಜಾರಿಯಾಗಿದೆ. ಬೆಂಗಳೂರು, ಮೈಸೂರು ಮತ್ತು ದೆಹಲಿ ಕೇಂದ್ರಗಳಲ್ಲದೆ ಇತರ ಮಹಾನಗರಗಳ ನಮ್ಮ ಬ್ಯಾಂಕ್ ಶಾಖೆಗಳಲ್ಲಿ ಸಣ್ಣ ಸಾಲಗಳ ಸಂಸ್ಕರಣಾ ಸಾಫ್ಟ್‌ವೇರ್ ಯಶಸ್ವಿಯಾಗಿ ಕಾರ್ಯ ನಿರ್ವಹಿಸುತ್ತಿದೆ. ಇತರ ಶಾಖೆಗಳಿಗೂ ಇದನ್ನು ವಿಸ್ತರಿಸುವುದರಿಂದ, ಸಾಲ ಅರ್ಜಿ ಸಂಸ್ಕರಣಾ ಕಾರ್ಯ ಸಮಯವನ್ನು ತಗ್ಗಿಸಿ ಗುಣಮಟ್ಟವನ್ನು ಖಚಿತಪಡಿಸಿಕೊಳ್ಳಬಹುದು. ಕಾರ್ಯಬಾಹುಳ್ಯವನ್ನು ಸರಿತೂಗಿಸಿಕೊಂಡು ಹೋಗಲು ಬೆಂಗಳೂರು ನಗರದಲ್ಲಿ ಬ್ಯಾಂಕು ಇನ್ನೊಂದು ಆರ್‌ಎಸಿಪಿಸಿ ಕೇಂದ್ರವನ್ನು ತೆರೆದಿದೆ.

9.1 ಕೇಂದ್ರೀಯ ಪಿಂಚಣಿ ಸಂಸ್ಕರಣಾ ಕೇಂದ್ರ (CPPC)

ಸಿಪಿಸಿ ಕೇಂದ್ರವು ಮಂಗಳೂರಿನಲ್ಲಿ ಕಾರ್ಯನಿರ್ವಹಿಸುತ್ತಿದೆ. ಅದು ಆನ್‌ಲೈನ್ ಮೂಲಕ 156953 ಪಿಂಚಣಿದಾರರಿಗೆ ಪಿಂಚಣಿ ಬಾಕಿಯನ್ನು ಬ್ಯಾಂಕಿನಲ್ಲಿ ವಿತರಿಸಿದೆ. ಸಿಪಿಸಿ ಎಸ್‌ಬಿಐ ಪ್ಯಾಕೇಜನ್ನು ಅಳವಡಿಸಿಕೊಂಡಿದೆ. ಹಾಗೆಯೇ ಪಿಂಚಣಿದಾರರು ಜೀವನ ಪ್ರಮಾಣ ಪತ್ರವನ್ನು ತಮ್ಮ ಮನೆಯಿಂದಲೇ ಸಲ್ಲಿಸುವ ವ್ಯವಸ್ಥೆಯನ್ನು ರೂಪಿಸಿದೆ. ಆಧಾರ್ ಮತ್ತು ಮೊಬೈಲ್ ಸಂಖ್ಯೆಗಳನ್ನು ಬ್ಯಾಂಕಿಗೆ ಸಲ್ಲಿಸಿ ಈ ಅನುಕೂಲವನ್ನು ಪಡೆದುಕೊಳ್ಳಬಹುದಾಗಿದೆ.

ತೆರಿಗೆಯ ಮಿತಿಯನ್ನು ಮೀರಿದ ಪಿಂಚಣಿಯ ಮೇಲೆ ಆದಾಯ ತೆರಿಗೆಯನ್ನು ವಿಧಿಸುವ ಕೇಂದ್ರೀಕೃತ ಕಡಿತ ವಿಧಾನವನ್ನು ಅಕ್ಟೋಬರ್ 2015ರಿಂದ ಜಾರಿಗೊಳಿಸಲಾಯಿತು.

9.2 ಬೆಂಗಳೂರು, ಮೈಸೂರು, ಚೆನ್ನೈ, ದೆಹಲಿ ಮತ್ತು ಮುಂಬೈಗಳಲ್ಲಿರುವ ಸಿಪಿಸಿ ಕೇಂದ್ರಗಳು ತಮ್ಮ ವ್ಯಾಪ್ತಿಗೆ ಬರುವ ಶಾಖೆಗಳೆಲ್ಲವುಗಳ ಚೆಕ್‌ಗಳ 'ಕ್ಲಿಯರಿಂಗ್' ವ್ಯವಸ್ಥೆಯನ್ನು ಭಾರತೀಯ ರಿಸರ್ವ್ ಬ್ಯಾಂಕಿನಿಂದ ಸೂಚಿಸಲಾಗಿರುವ ನೀತಿ-ನಿಯಮಗಳ ಅನ್ವಯ CTS (ಚೆಕ್ ಟ್ರಂಕೇಷನ್ ವಿಧಾನ) ಜಾರಿಯಾಗಿದ್ದು ಚೆಕ್ ಪಾವತಿ/ಸ್ವೀಕೃತಿ ಸುಲಭವಾಗಿದೆ. ಸರ್ಕಾರಕ್ಕೆ ಸಂಬಂಧಿಸಿದಂತೆ ಚೆಕ್‌ಗಳನ್ನು ಕೂಡ ಸಂಪೂರ್ಣವಾಗಿ CTS ವಿಧಾನಕ್ಕೆ ಒಳಪಡಿಸುವ ಯೋಜನೆಯನ್ನು ಕರ್ನಾಟಕ ಸರ್ಕಾರವು ಘೋಷಿಸಿದೆ.

ಭಾರತ ಸರ್ಕಾರವು ಫೆಬ್ರವರಿ 2016ರಿಂದ ಜಾರಿಗೆ ಬರುವಂತೆ ಈಗಾಗಲೇ CTS ವಿಧಾನವನ್ನು ಅನುಸರಿಸುತ್ತಿದೆ. ಈಗ ಸಂಪೂರ್ಣ ಕ್ಲಿಯರಿಂಗ್ ಪ್ರಕ್ರಿಯೆ 1 ಕೇಂದ್ರದಲ್ಲಿರುವ 3 ಚೆಕ್‌ಟುಗಳಲ್ಲಿ ಅಂದರೆ ಉತ್ತರ, ಪಶ್ಚಿಮ ಮತ್ತು ದಕ್ಷಿಣಗಳಲ್ಲಿ CTS ಜಾಲತಾಣಕ್ಕೆ ಬದಲಾಗಿದೆ. ಅದೇ ಪ್ರಕಾರವಾಗಿ ಇತರ ಕೇಂದ್ರಗಳನ್ನು ಮುಖ್ಯಸೇವಾ ಶಾಖೆಗಳಾದ ಹುಬ್ಬಳ್ಳಿ ಮತ್ತು ಕೊಲ್ಕತ್ತಾ ಸೇರಿದಂತೆ ಬೆಂಗಳೂರು,

ಕೆ ಲೀ ಲೊನ್ ಆರಿಜಿನೇಷನ್ ಸಾಫ್ಟ್‌ವೇರ್ ಕಾರ್ಯಾನ್ವಯ, ಅನ್ಯ ಮೆಟ್ರೋ ಶಹರों के साथ ही हमारे बैंक के बेंगलूर, मैसूर और दिल्ली प्रमुख मेट्रो केन्द्रों में भी आरंभ हो गया है। साफ्टवेयर को अन्य शहरी/ अर्ध शहरी केन्द्रों को भी विस्तृत किया गया है और इसे सितंबर 2016 तक पूरी तरह से शुरू करने की योजना है ताकि संस्करण अवधि में काफी कटौती होने के साथ-साथ संस्करण की गुणवत्ता और आस्ति में सुधार आ सके। बैंक ने बेंगलूर में हमारी उपस्थिति को मजबूत करने के लिए एक और आरएसीपीसी खोला है।

9.1 केंद्रीय पेंशन संस्करण केंद्र (सीपीपीसी)

केंद्रीय पेंशन संस्करण केंद्र (सीपीपीसी) मंगलूर में कार्यरत है और 1,56,953 पेंशनरों को बकाये पेंशन, पूरे बैंक के लिए ऑन-लाइन वितरित होता है। सीपीपीसी अब केन्द्र सरकारी पेंशन के वितरण के लिए भारतीय स्टेट बैंक का पैकेज उपयोग कर रहा है। हमने डिजिटल जीवन प्रमाण पत्र आन लाइन प्रस्तुत करना आरंभ किया है जहाँ पेंशनर जीवन प्रमाण पत्र के लिए अनुरोध घर से आधार एवं मोबाइल संख्या के साथ भेज सकते हैं। कर सीमा के बाहर पेंशन पर आयकर की केंद्रीयकृत कटौती अक्टूबर 2015 से प्रभावी है।

9.2 बेंगलूर, मैसूर, चेन्नै, दिल्ली और मुम्बई के हमारे केन्द्रीकृत समाशोधन संसाधन केन्द्र (सीपीपीसी) समाशोधन की चेक ट्रंकेशन प्रणाली के विकेंद्रीकृत मॉडल के जरिए सभी शाखाओं के समाशोधन कार्य कर रहे हैं और इस प्रकार इस संदर्भ में आरबीआई से प्राप्त अनुदेश के अनुसार चेकों के भौतिक अंतरण की आवश्यकता समाप्त कर दी गई है।

कर्नाटक सरकार ने सरकारी चेकों के संदर्भ में पूरी तरह से सीटीएस पद्धति अपनाने और प्रक्रिया पालन के लिए कागजी कार्यों समाप्त करने की योजना की घोषणा कर दी है, जबकि भारत सरकार फरवरी 2016 से सीटीएस पद्धति अपना चुकी है। अब संपूर्ण समाशोधन प्रक्रिया वेबटीसीएस को सौंप दी गई है और 3 ग्रिड यथा उत्तरी, पश्चिमी और दक्षिणी ग्रिड में से प्रत्येक ग्रिड में केवल 1 उत्पादन केंद्र

implemented in our Bank at Bangalore, Mysore and Delhi Centres besides other Metro centres. The software has been extended to other Urban/Semi-Urban centres and we plan to roll-out completely by September 2016, thereby cutting down the processing period besides improving the quality of the processing and asset. The Bank also opened another RACPC at Bengaluru to meet the requirement of expanding network.

9.1. The Central Pension Processing Centre (CPPC) :

The Central Pension Processing Centre (CPPC) is functioning at Mangalore and pension/arrears of pension has been disbursed to 1,56,953 pensioners online throughout the Bank. CPPC is now using SBI package for disbursing Central Government pensions. We have also introduced system of online submission of Digital Life Certificate (Jeevan Praman), whereby pensioners can submit life certificate from the comfort of their house after seeding their Aadhar & Mobile numbers with the Bank. Centralised deduction of Income Tax on pensions beyond taxable limit, effected from October 2015.

9.2. Our Centralized Clearing Processing Centres (CCPCs) at Bangalore, Mysore, Chennai, Delhi and Mumbai undertake entire clearing work of all branches through decentralized Model of Cheque Truncation System of clearing thus obviating the necessity of physical transfer of cheques as per the directions received from Reserve Bank of India in this regard.

GOK have announced plans to completely switch over to CTS mode in respect of Govt cheques also and do away with Paper to Follow procedure, whereas GOI have already shifted to CTS mode w.e.f. February'16. Now, the entire clearing process is being migrated to WebCTS with only 1 production centre at each of the 3 grids Viz, Northern, Western and Southern

ಮೈಸೂರು, ಚೆನ್ನೈ, ಮಂಗಳೂರು ಕೇಂದ್ರಗಳನ್ನು ಬೆಂಗಳೂರು ಕೇಂದ್ರಕ್ಕೆ ಸೇರಿಸುವ ಸಮನ್ವಯ ಕಾರ್ಯವು ಪ್ರಗತಿಯಲ್ಲಿದೆ. ಚೆಕ್ಕುಗಳ ಭೌತಿಕ ವರ್ಗಾವಣೆಯ ಅಗತ್ಯವಿಲ್ಲದ ಕ್ಷಿಯರಿಂಗ್ ಪ್ರಕ್ರಿಯೆಯನ್ನು ಮತ್ತಷ್ಟು ತ್ವರಿತಗೊಳಿಸುತ್ತದೆ. ಸ್ವೀಕರಿಸಿದ ಕೂಡಲೆ ಚೆಕ್ಕುಗಳ ಪ್ರತಿಬಿಂಬವನ್ನು ಅಪ್ ಲೋಡ್ ಮಾಡಲು ಅನುಕೂಲವಾಗುವಂತೆ ಎಲ್ಲಾ ಶಾಖೆಗಳಿಗೂ ಸ್ಕ್ಯಾನರ್ ಗಳನ್ನು ಒದಗಿಸುವ ವ್ಯವಸ್ಥೆ ಮಾಡಲಾಗಿದೆ. ರಾಷ್ಟ್ರೀಯ ಸ್ವಯಂಚಾಲಿತ ತೀರುವಳಿ ಗೃಹ (NACH) ಮತ್ತು ಅನಿವಾರ್ಯ ಸಂದರ್ಭಗಳಲ್ಲಿ ವ್ಯವಸ್ಥೆಗಾಗಿ ಬೆಂಗಳೂರು ಶಾಖೆಯನ್ನು 'ನೋಡಲ್ ಶಾಖೆ' ಎಂದು ಗುರುತಿಸಲಾಗಿದೆ. ವಿಕೇಂದ್ರೀಕರಣದ ಆಧಾರದ ಮೇಲೆ CTS ವಿಧಾನಕ್ಕೆ ಬದಲಾಗುವುದರೊಂದಿಗೆ ಪ್ರತಿ ಜೊಕ್ಕಟ್ಟಿನಲ್ಲಿ 1 ಕಾರ್ಯ ನಿರ್ವಹಣಾ ಕೇಂದ್ರದಂತೆ ಹುಬ್ಬಳ್ಳಿ, ಕೊಲ್ಕತ್ತಾ ಮತ್ತು ಹೈದರಾಬಾದ್‌ನಲ್ಲಿದ್ದ ಸೇವಾ ಶಾಖೆಗಳು ಮುಚ್ಚಲ್ಪಟ್ಟು ಉಳಿಕೆಯ ಕೆಲಸ ಕಾರ್ಯಗಳನ್ನು ಮುಖ್ಯ ಶಾಖೆಗಳಿಗೆ ಸ್ಥಳಾಂತರಿಸಲಾಯಿತು.

9.3 ನಗದು ಆಡಳಿತ ಕೇಂದ್ರಗಳು

ಈ ವರ್ಷದಲ್ಲಿ ತುಮಕೂರು ಮತ್ತು ಹೊಸಕೋಟೆಗಳಲ್ಲಿ 2 ನಗದು ಆಡಳಿತ ಕೇಂದ್ರ (CAC) ಗಳನ್ನು ಪ್ರಾರಂಭಿಸಲಾಗಿದೆ. ವಿತ್ತೀಯ ವರ್ಷ 2017ಕ್ಕೆ ಪುತ್ತೂರು, ಹಾಸನ ಮತ್ತು ಮಂಡ್ಯಗಳಲ್ಲಿ CAC ಗಳನ್ನು ಪ್ರಾರಂಭಿಸುವಂತೆ ಯೋಜಿಸಲಾಗಿದೆ.

10. ಲೆಕ್ಕ ಪರಿಶೋಧನೆ ಮತ್ತು ತನಿಖೆ

10.1 ಲೆಕ್ಕ ಪರಿಶೋಧನೆ

ಬ್ಯಾಂಕಿನ ದೈನಂದೇಶಗಳನ್ನು ಸಾಧಿಸಲು, ಪರಿಣಾಮಕಾರಿಯಾದ ಆಂತರಿಕ ಲೆಕ್ಕ ಪರಿಶೋಧನಾ ವಿಧಾನ ಜಾರಿಯಲ್ಲಿದೆ. ಬ್ಯಾಂಕಿನ ನಿಯಂತ್ರಣ ಮತ್ತು ನಷ್ಟ ಸಂಭಾವ್ಯತಾ ನಿರ್ವಹಣೆಯನ್ನು ಉತ್ತಮವಾಗಿ ನಿರ್ವಹಿಸುವುದು, ಆಂತರಿಕ ಲೆಕ್ಕಪರಿಶೋಧನೆಯ ಉದ್ದೇಶವಾಗಿದೆ. 2015-16ರ ವಾರ್ಷಿಕ ಲೆಕ್ಕಪರಿಶೋಧನಾ ಯೋಜನೆಯಂತೆ ಈ ವರುಷ 680 ಶಾಖೆಗಳಲ್ಲಿ ಆರ್‌ಎಫ್‌ಎಐ ಲೆಕ್ಕ ಪರಿಶೋಧನೆಯನ್ನು ಮಾಡಲಾಗಿದೆ. ಇದಲ್ಲದೆ 104 ಹೊಸ ಶಾಖೆಗಳಲ್ಲಿ ಮತ್ತು 8 ಪ್ರಧಾನ ಕಛೇರಿ ವಿಭಾಗಗಳಲ್ಲಿ ಸ್ಥಾನೀಯ ಲೆಕ್ಕ ಪರಿಶೋಧನೆ ನಡೆಸಲಾಗಿದೆ. 3 ವಲಯ ಕಛೇರಿಗಳಲ್ಲಿ ಮತ್ತು 2 ಪ್ರಾದೇಶಿಕ ಕಛೇರಿಗಳು ಮತ್ತು 3 ನೆಟ್‌ವರ್ಕ್‌ಗಳಲ್ಲಿ ಆಡಳಿತ ಮಟ್ಟದ ಲೆಕ್ಕ ಪರಿಶೋಧನೆ ಕೈಗೊಳ್ಳಲಾಗಿದೆ. 2015-16ರಲ್ಲಿ ನಮ್ಮ 99% ಶಾಖೆಗಳಿಗೆ ಉತ್ತಮ ನಿಯಂತ್ರಣ/ಸಾಕಷ್ಟು ನಿಯಂತ್ರಣ ಅರ್ಹತಾ ಪತ್ರ ಪಡೆದಿದೆಯೆಂದೂ ಯಾವ ಶಾಖೆಯೂ 'ಅತ್ಯಂತ ಕಡಿಮೆ' ಪರಿಗಣಿತವಾಗಿಲ್ಲದಿರುವುದು

ಹೋಗಿ। ತದನುಸಾರ ಹುಬ್ಬಳ್ಳಿ और कोलकाता की सेवा शाखाओं का बैंगलुरु में एकीकरण तथा अन्य केंद्रों को बंद करने के साथ ही बैंगलुरु, मैसूर, चेन्नई, मैंगलुरु केंद्रों की समाशोधन प्रक्रिया को एकीकृत करने का कार्य जारी है। इससे चेकों को भौतिक रूप से भेजने की आवश्यकता नहीं रहेगी जिससे समाशोधन प्रक्रिया में और तेजी आएगी। चेक प्राप्त होने पर उसकी छवि अपलोड करने के लिए सभी शाखाओं को स्कैनर उपलब्ध करवाए गए हैं। सीसीपीसी बैंगलुरु को राष्ट्रीय ऑटोमेटेड समाशोधन गृह (एनएसीएच) मैडेट प्रबंधन के लिए केंद्रीय शाखा के रूप में पहचाना गया है। विकेंद्रीकरण आधार पर सीटीएस पद्धति में अंतरण और प्रत्येक ग्रिड में केवल 1 परिचालित केंद्र के साथ हುब्लली, कोलकाता और हैदराबाद की सेवा शाखाओं को बंद कर दिया गया है और उनके कार्य प्रमुख शाखाओं को सौंप दिए गए हैं।

9.3 मुद्रा प्रशासन केंद्र

वर्ष के दौरान तुमकुर और होसकोटे में दो मुद्रा प्रशासन केंद्र खोले गए हैं। हमारी योजना वित्तीय वर्ष 2017 में पुत्तूर, हासन और मंड्या में 3 और सीएसी खोलने की योजना है।

10. लेखा परीक्षा एवं निरीक्षण

10.1 लेखा परीक्षा

आंतरिक लेखा परीक्षा का मुख्य उद्देश्य बैंक के सदुद्देश्यों की प्राप्ति में आंतरिक नियंत्रण प्रणाली को प्रभावी बनाते हुए जोखिम प्रबंधन एवं बैंक के विनियामक अनुपालन को प्रभावीपूर्ण बनाने में प्रबंधन को उच्च, गुणात्मक परामर्श प्रदान करना होता है। अतः वार्षिक लेखा परीक्षा योजना 2015-16 में निर्धारित अनुसार 680 शाखा/ बीपीआर इकाइयों की जोखिम प्रति आंतरिक लेखा परीक्षा (आरएफआई) और आईएस लेखा परीक्षा आयोजित की गयी। इसके अलावा 104 नई शाखाओं की स्पॉट लेखा परीक्षा और प्रधान कार्यालय के 8 विभागों की लेखा परीक्षा की गयी। 3 आंचलिक कार्यालयों, 2 क्षेत्रीय कार्यालयों और 3 नेटवर्क की प्रबंधन लेखा परीक्षा भी हमने की है। वर्ष 2015-16 के दौरान हमारी 99% शाखाएं अच्छा नियंत्रण/पर्याप्त नियंत्रण श्रेणी को प्राप्त की है और असंतोष श्रेणी की कोई शाखा नहीं रही।

grids. Accordingly work is underway to integrate the clearing process of Bengaluru, Mysuru, Chennai, Mangaluru centres besides Service Branches at Hubballi and Kolkata into Bengaluru centre and close down other centres. This will further speed up the clearing process without the need for physical movement of cheques. All branches have been provided with Scanners to upload the image as and when received. CCPC Bengaluru has been identified as the Nodal Branch for National Automated Clearing House (NACH) and also for Mandate Management. With migration to CTS mode, on decentralised basis and only 1 operative centre at each grid, Service Branches at Hubballi, Kolkata and Hyderabad have been closed down and their residual functions shifted to the main branches.

9.3 Currency Administration Cells:

Rollout of 2 Currency Administration Cells at Tumakuru and Hoskote has been completed during the year. We are planning to add 3 more CACs at Puttur, Hassan and Mandya in FY 17.

10. AUDIT AND INSPECTION

10.1 Audit:

The overall objective of Internal Audit is to contribute to the effectiveness of the Internal Control System in achieving the Bank's objectives, besides providing high quality counsel to management on the effectiveness of Risk Management and Regulatory compliance by the Bank. Towards this end, Risk Focused Internal Audit (RFIA) and IS Audit were conducted in all the 680 branches/BPR entities, envisaged in the Annual Audit Plan 2015-16. That apart, 104 newly opened branches were subjected to Spot Audit, besides 8 Head Office departments. We have also conducted Management Audit of 3 Zonal Offices, 2 Regional offices and 3 Networks. During 2015-16, 99% of our branches have secured Well Controlled/ Adequately Controlled rating and none rated as 'Unsatisfactory'. However, 6

ಹೆಮ್ಮೆಯ ವಿಷಯವಾಗಿದೆ. ಆದರೂ ಮಾರ್ಚ್ 2016ಕ್ಕೆ 6 ಶಾಖೆಗಳು ಸಾಕಷ್ಟು ನಿಯಂತ್ರಣದಿಂದ ಮಧ್ಯಮ ನಿಯಂತ್ರಣವೆಂದು ಬದಲಾಗಿದೆ. ಈ ಶಾಖೆಗಳಲ್ಲೂ ಕೂಡ ಅನುಪಾಲನಾಮಟ್ಟವನ್ನು ಬಲಿಷ್ಠವಾಗಿ ಮಾಡಲು ಕ್ರಮಗಳನ್ನು ಕೈಗೊಂಡಿದ್ದೇವೆ.

10.1.2 ಬ್ಯಾಂಕಿನ ಪದ್ಧತಿ ಮತ್ತು ಕಾರ್ಯನಿರ್ವಹಣಾ ವಿಧಾನದಲ್ಲಿ, ನಿರಂತರವಾಗಿ ಪರಿಶೀಲನೆ ಮತ್ತು ನಿಯಂತ್ರಣವನ್ನು ಸಾಧಿಸುವ 'ಆಂತರಿಕ ಲೆಕ್ಕ-ಪರಿಶೋಧನೆಯು ಮಹತ್ವದ ನಿಯಂತ್ರಣವನ್ನು ಸಾಧಿಸುತ್ತದೆ. ಈ ವರ್ಷ 212 ಬ್ಯಾಂಕ್ ಶಾಖೆಗಳು/ಕಛೇರಿಗಳು ಮತ್ತು 8 ಪ್ರಧಾನ ಕಛೇರಿ ವಿಭಾಗಗಳು 'ಆಂತರಿಕ ಲೆಕ್ಕ ಪರಿಶೋಧನೆಗೆ ಒಳಪಟ್ಟಿವೆ. ಅಂದರೆ ಸರಾಸರಿ ಒಟ್ಟು ಠೇವಣಿಗಳ 53% ಹಾಗೂ ಒಟ್ಟು ಮುಂಗಡಗಳ 69% ಪಾಲು ಆಂತರಿಕ ಲೆಕ್ಕಪರಿಶೋಧನೆಯಲ್ಲಿ ಅಡಕವಾಗಿವೆ.

10.1.3 ಪ್ರತಿ ವರುಷವೂ ನಮ್ಮ ಬ್ಯಾಂಕಿನಲ್ಲಿ ಆದಾಯ ಸೋರಿಕೆಯನ್ನು ತಡೆಗಟ್ಟುವ ಸಲುವಾಗಿ ವಿಶೇಷ ಆದಾಯ ಲೆಕ್ಕ ಪರಿಶೋಧನೆ' (Special revenue Audit) ಕೈಗೊಳ್ಳಲಾಗುತ್ತದೆ. ಕಳೆದ ವರುಷ 462 ಶಾಖೆಗಳಲ್ಲಿ ಈ ವಿಶೇಷ ಆದಾಯ ಲೆಕ್ಕ ಪರಿಶೋಧನೆ ಆಗಿದ್ದರೆ ಈ ವರುಷ 365 ಶಾಖೆಗಳಲ್ಲಿ ಅಂದರೆ ₹20 ಕೋಟಿಗಳಿಗಿಂತ ಹೆಚ್ಚಿನ ಮುಂಗಡಗಳು ಇರುವ ಹಾಗೂ ₹5 ಲಕ್ಷಕ್ಕಿಂತಲೂ ಹೆಚ್ಚಿ ಆದಾಯ ಸೋರಿಕೆಯಿರುವ ಶಾಖೆಗಳಲ್ಲಿ ವಿಶೇಷ ಆದಾಯ ಲೆಕ್ಕ ಪರಿಶೋಧನೆ ನಡೆದಿದೆ. ಪತ್ತೆಹಚ್ಚಲಾದ ಒಟ್ಟು ಆದಾಯ ಸೋರಿಕೆ ₹538.11 ಲಕ್ಷಗಳಾಗಿವೆ. ಅನಂತರ ಇದನ್ನು ಸಂಪೂರ್ಣವಾಗಿ ವಸೂಲಿ ಮಾಡಲಾಗಿದೆ.

ಈ ವಿಶೇಷ ಆದಾಯ ಲೆಕ್ಕ ಪರಿಶೋಧಕರ ವರದಿಯಲ್ಲಿನ ಅಂಶಗಳನ್ನು ಆಡಳಿತ ಮಂಡಳಿಯ ಲೆಕ್ಕ ಪರಿಶೋಧನಾ ಸಮಿತಿ ಪರಿಶೀಲಿಸಿ ಸೂಕ್ತ ಕ್ರಮ ಕೈಗೊಳ್ಳಲಿದೆ.

10.2 ಉದರ ಲೆಕ್ಕ ಪರಿಶೋಧನೆ

ಅತಿ ಹೆಚ್ಚು ಮೊತ್ತದ ಸಾಲ ಖಾತೆಗಳ ಮೌಲ್ಯಾಂಕನ ಮತ್ತು ನಿರ್ವಹಣೆ ಸೇರಿರುವ ಲೆಕ್ಕ ಪರಿಶೋಧನೆಯನ್ನು ಸಾಲ ಲೆಕ್ಕ ಪರಿಶೋಧನಾ ವಿಭಾಗವು ನಡೆಸುತ್ತದೆ ಮತ್ತು ಬ್ಯಾಂಕಿನ ಆಸ್ತಿ ನಿರ್ವಹಣೆಯಲ್ಲಿ ಗುಣಮಟ್ಟವನ್ನು ಕಾಯ್ದು ಕೊಳ್ಳಲು ಪ್ರಯತ್ನಿಸುತ್ತದೆ. ₹2 ಕೋಟಿ ಮೊತ್ತ ಮೀರಿದ ಸಾಲ ಖಾತೆಗಳು ಲೆಕ್ಕ ಪರಿಶೋಧನೆಗೆ ಒಳಪಡುತ್ತವೆ. ಈ ವರುಷ 175 ಶಾಖೆಗಳ 1132 ಸಾಲ ಖಾತೆಗಳನ್ನು ಲೆಕ್ಕ ಪರಿಶೋಧನೆಗೆ ಒಳಪಡಿಸಲಾಯಿತು. 968 ಖಾತೆಗಳು (85%) ಕಡಿಮೆ ಮತ್ತು ಅತಿ ಕಡಿಮೆ ನಷ್ಟ ಸಂಭಾವ್ಯತಾ ಮಟ್ಟದಲ್ಲಿವೆ ಎಂದು ಲೆಕ್ಕ ಪರಿಶೋಧನೆಯಲ್ಲಿ ಪರಿಗಣಿಸಲಾಗಿದೆ.

10.3 ಜಾಗೃತಿ ವಿಭಾಗ

ಕೇಂದ್ರ ಜಾಗೃತಿ ಆಯೋಗದ ಸೂಚನೆ ಅನ್ವಯ ಬ್ಯಾಂಕಿನ ಜಾಗೃತಿ ವಿಭಾಗವು ಕಾರ್ಯನಿರ್ವಹಿಸುತ್ತಿದ್ದು, ಬ್ಯಾಂಕಿನ ಸರ್ವತೋಮುಖ ಅಭಿವೃದ್ಧಿಯಲ್ಲಿ ಉತ್ತಮ ಕಾರ್ಪೋರೇಟ್ ಆಡಳಿತಕ್ಕೆ ಇದು ಸಹಕಾರಿಯಾಗಿದೆ.

ಫಿರ್ ಬಿ, ಮಾರ್ಚ್ 2016 के अनुसार 6 शाखाओं को पर्याप्त रूप से नियंत्रित कर नियंत्रित वर्ग में लाया गया और हम इन शाखाओं के अनुपालन स्तर को मजबूत करने के उपाय भी कर रहे हैं।

10.1.2 समवर्ती लेखा परीक्षा एक महत्वपूर्ण कार्य है जो निर्धारित प्रणाली व प्रक्रियाओं का निरंतर उचित अनुपालन सुनिश्चित करता है। वर्ष के दौरान 212 शाखाओं की समवर्ती लेखा परीक्षा की गयी जिनमें 53% कुल जमा और 69% कुल अग्रिम और प्रधान कार्यालय के 8 विभागों को आवृत्त किया गया है।

10.1.3 राजस्व के स्राव को रोकने के लिए हर वर्ष हम विशेष राजस्व लेखा परीक्षा करते हैं। ₹20 करोड़ और उससे अधिक के अग्रिम वाली एवं ₹5 लाख और उससे अधिक के आय स्राववाली 365 शाखाओं का विशेष राजस्व लेखा परीक्षा की गयी (पिछले वर्ष 462 शाखाओं की लेखा परीक्षा की गयी थी)। ₹538.11 लाखों का स्राव का पता लगाया गया और बाद में पूर्ण रूप से वसूला गया।

इन लेखा परीक्षाओं में प्राप्त लेखा परीक्षकों की संस्तुति को बोर्ड की लेखा परीक्षा समिति से अवगत कराया जाता है और अनुवर्ती कार्रवाई सुनिश्चित की जाती है।

10.2 ऋण लेखा-परीक्षा

ऋण लेखा-परीक्षा विभाग द्वारा आस्ति गुणवत्ता में सुधार लाने के उद्देश्य से उच्च मूल्य ऋण खातों का ऋण मूल्यांकन एवं ऋण प्रबंधन की लेखा-परीक्षा की गयी है। ₹2 करोड़ व उससे ऊपर के खातों का समग्र ऋण लेखा-परीक्षा के अंतर्गत शामिल किया गया है। वित्तीय वर्ष के दौरान 175 शाखाओं में 1,132 ऋण खातों की ऋण लेखा परीक्षा की गयी है। इनमें से 968 खातों को (85%) निम्न व अत्यंत कम जोखिमवाले खातों की श्रेणी दी गयी है।

10.3 सतर्कता

केंद्रीय सतर्कता आयोग के मार्गदर्शनों के अनुसार वृद्धि के लिए अच्छे निगमित शासन प्राप्त करने हेतु सतर्कता प्रशासन जो प्रबंधन का प्रमुख हिस्सा है, बैंक द्वारा प्रारंभ किया गया है।

branches have slipped from Adequately Controlled to Moderately Controlled rating as on Mar'16 and we are taking steps to strengthen compliance level at these branches also.

10.1.2 Concurrent Audit is a major function which monitors proper follow-up of laid down systems and procedures on a continuous basis. 212 branches/offices covering 53% of aggregate deposits and 69% of total advances and 8 Head Office departments were subjected to Concurrent Audit during this year.

10.1.3 We also conduct Special Revenue Audit every year to guard against income leakage. 365 branches with advances level of more than ₹20 crs and income leakage of ₹5 Lacs and above were subjected to Special Revenue Audit (as against 462 branches during the previous year). The total income leakage detected was ₹538.11 lacs and fully recovered subsequently.

The summary findings enumerated in these audit reports are appraised to the Audit Committee of the Board and follow up actions are ensured.

10.2 Credit Audit:

The audit of loan appraisal and administration for high value credit accounts with the aim of improving the asset quality of the Bank is undertaken by the Credit Audit Department. Accounts with total exposure of ₹2 cr and above are covered under Credit Audit. During the financial year 1,132 loan accounts in 175 branches were covered under Credit Audit, of which 968 accounts (85%) were rated as Low and Very Low Risk accounts.

10.3. Vigilance:

Vigilance administration as an important aspect of management function is carried out as per the directives of the Central Vigilance Commission so as to achieve good Corporate Governance for the overall growth of the Bank.

10.3.1 ಬ್ಯಾಂಕಿನ ಕಾರ್ಯನಿರ್ವಹಣಾ ಸಂಹಿತೆ ಮತ್ತು ನೀತಿ ಸಂಹಿತೆಗೆ ವಿರೋಧವಾಗಿ ವರ್ತಿಸಿ, ವಂಚನೆ ಆಗಿರುವಾಗ ಅಥವಾ ಆಗುವ ಬಗ್ಗೆ ಅನುಮಾನವಿರುವಾಗ ಆಡಳಿತ ವರ್ಗದವರಿಗೆ ಬ್ಯಾಂಕಿನ ಉದ್ಯೋಗಿಗಳು ತಿಳಿಸುವ 'ವಿಜಲ್ ಬ್ಲೋಯರ್' (ಎಚ್ಚರಿಕೆ ಗಂಟೆ) ನೀತಿಯನ್ನು ಬ್ಯಾಂಕು ಜಾರಿಗೊಳಿಸಿದೆ.

10.3.2 ಪ್ರಸಕ್ತ ವರದಿಯ ಅವಧಿಯಲ್ಲಿ ಬ್ಯಾಂಕಿನ ಜಾಗೃತಿ ವಿಭಾಗದ ಅಧಿಕಾರಿಗಳು 52 ಶಾಖೆ/ಕಛೇರಿಗಳಿಗೆ ಅನಿರೀಕ್ಷಿತ ಭೇಟಿ ನೀಡಿ ತನಿಖೆ ಕೈಗೊಂಡಿದ್ದಾರೆ. ಪದ್ಧತಿ ಮತ್ತು ಕಾರ್ಯವಿಧಾನ ಅನುಸಾರ ಕಾರ್ಯ ನಿರ್ವಹಣೆ, ಸಿಬ್ಬಂದಿಗಳ ವಿಭಾಗದಲ್ಲಿ ಬದಲಾವಣೆ ಮತ್ತು ವಂಚನೆಗೊಳಗಾಗಬಹುದಾದ ಕ್ಷೇತ್ರಗಳಲ್ಲಿನ ಕಾರ್ಯ ವಿಧಾನದ ಲೋಪದೋಷಗಳನ್ನು ತನಿಖೆ ಮಾಡಲಾಗುತ್ತದೆ. ಯಾವುದೇ ಲೋಪದೋಷಗಳನ್ನು ನಿಯಂತ್ರಣಾಧಿಕಾರಿಗಳ ಗಮನಕ್ಕೆ ತಂದು ಸೂಕ್ತಕ್ರಮ ಕೈಗೊಳ್ಳಲು ನಿರ್ದೇಶಿಸಲಾಗುತ್ತದೆ. ಬ್ಯಾಂಕಿನ ಉದ್ಯೋಗಿಗಳಿಗೆ ಅನುಕೂಲವಾಗುವಂತೆ, ವಿಭಾಗದಿಂದ ತ್ರೈಮಾಸಿಕ ಗೃಹ ಪತ್ರಿಕೆಯನ್ನು ಪ್ರಕಟಿಸಿ ಎಲ್ಲರಿಗೂ ತಲುಪಿಸಲಾಗುತ್ತಿದೆ. ಇದರಲ್ಲಿ ಜಾಗೃತಿ ವಿಷಯಕ್ಕೆ ಸಂಬಂಧಪಟ್ಟ ಪ್ರಮುಖ ಮಾಹಿತಿಗಳನ್ನು ಪ್ರಕಟಿಸಲಾಗುತ್ತದೆ.

10.3.3 ಕೇಂದ್ರ ಜಾಗೃತಿ ಆಯೋಗದ ನಿರ್ದೇಶನದಂತೆ, ಬ್ಯಾಂಕಿನಲ್ಲಿ 26.10.2015 ರಿಂದ 31.10.2015 ರವರೆಗೆ "ಜಾಗೃತಿ ಸಪ್ತಾಹ"ವನ್ನು ಆಚರಿಸಲಾಯಿತು. "ಪ್ರತಿಬಂಧಕ ಜಾಗೃತಿಯು ಉತ್ತಮ ಆಡಳಿತಕ್ಕೆ ಅಸ್ತವಾಗಿ ಪರಿಣಮಿಸುವುದು" ಎಂಬುದು ಈ ಸಪ್ತಾಹದ ಘೋಷವಾಕ್ಯವಾಗಿತ್ತು. ಅನೇಕ ಕಡೆಗಳಲ್ಲಿ ಸೆಮಿನಾರ್‌ಗಳು, ಸಭೆಗಳು ಆಯೋಜಿತವಾಗಿ ಜಾಗೃತಿ ನಿರ್ವಹಣೆಯಲ್ಲಿ, ವಂಚನೆ ತಡೆಯುವುದು, ವ್ಯವಹಾರದಲ್ಲಿ ನ್ಯಾಯಬದ್ಧತೆ, ಸಾರ್ವಜನಿಕ ರಂಗದಲ್ಲಿ ಸೂಕ್ತ ಸಮಯ ಪರಿಪಾಲನೆ ಇತ್ಯಾದಿಗಳ ಬಗ್ಗೆ ಸಿಬ್ಬಂದಿಗಳಿಗೆ/ಸಾರ್ವಜನಿಕರಿಗೆ ಅರಿವು ಮೂಡಿಸಲಾಯಿತು. ಇದರೊಂದಿಗೆ ನೂತನ ತಂತ್ರಜ್ಞಾನವನ್ನು ಬ್ಯಾಂಕ್ ಕೆಲಸ ಕಾರ್ಯಗಳಲ್ಲಿ ಸೂಕ್ತವಾಗಿ ಹೊಂದಿಸಿಕೊಳ್ಳುವ ಬಗ್ಗೆಯೂ ವಿಚಾರ ವಿಮರ್ಶೆ ಮಾಡಲಾಯಿತು. 31.10.2015ರಂದು ಸಮಾರೋಪ ಸಮಾರಂಭವನ್ನು ಏರ್ಪಡಿಸಲಾಗಿತ್ತು. ಕೇಂದ್ರ ಜಾಗೃತಿ ಆಯುಕ್ತರಾಗಿರುವ ಶ್ರೀ ಟಿ.ಎಂ.ಬಾಸಿನ್ ಅವರನ್ನು ಸಮಾರಂಭಕ್ಕೆ ಮುಖ್ಯ ಅತಿಥಿಗಳಾಗಿ ಆಹ್ವಾನಿಸಲಾಗಿತ್ತು.

10.3.4 ವಂಚನೆ ನಿಯಂತ್ರಣ ಮತ್ತು ತನಿಖಾ ಕೋಶ (FMIC)

ಈ ಕೋಶವು ಪ್ರಧಾನ ವ್ಯವಸ್ಥಾಪಕರು ಮತ್ತು ಮುಖ್ಯ ಜಾಗೃತ ಅಧಿಕಾರಿ ಅವರ ನಿಯಂತ್ರಣದಲ್ಲಿ.

10.3.1 ಅನಿತಿ ವ್ಯವಹಾರ ಕೀ ಘಟನಾಂ, ವಾಸ್ತವಿಕ ಯಾ ಸಂದೇಹಾಸ್ಪದ, ದುರುಪಯೋಗ ಯಾ ಬೆಂಕ ಕಾ ಆಚಾರ ಸಂಹಿತಾ ಯಾ ಆಚಾರ ನೆತಿ ಕೀ ಉಲ್ಲಂಘನ ಕೀ ಬಾರೆ ಮೆಂ ಪ್ರಬಂಧನ ಕೊ ರಿಪೋರ್ಟ್ ಕರನೇ ಹೇತು ಕರ್ಮಚಾರಿಯೆ ಕೀ ಲೀಫ್ 'ಪರ್ದಾಫಾಶ ನೆತಿ' (ವಿಶಲ ಬ್ಲೋವರ್) ಬೆಂಕ ಮೆಂ ಲಾಗು ಕೀ ಗಯಿ ಹೇ.

10.3.2 ಸಮೀಕ್ಷಾಧೀನ ವರ್ಷ ಕೀ ದೂರಾನ ಸತರಕತಾ ವಿಭಾಗ ಕೀ ಅಧಿಕಾರಿಯೆ ನೇ 52 ಶಾಖಾ/ ಕಾರ್ಯಾಲಯೆ ಕೀ ಆಕಸ್ಮಿಕ ಜಾಂಚ ಕೀ ಹೇ. ಜಾಂಚ ಕೀ ದೂರಾನ ಪ್ರಣಾಲಿ ವ ಪ್ರಕ್ರಿಯಾ ಕೀ ಅನುಪಾಲನ, ಸ್ಟಾಫ ಕಾ ರೋಟೇಶನ್ ಆೂರ ಧೋಖೆ ಕೀ ಸಂಭಾವನಾವಾಲೆ ಕ್ಷೇತ್ರೊ ಕೀ ತ್ರುಟಿಯೆಂ ಪರ ಬಲ ದಿಯಾ ಗಯಾ. ಉಲ್ಲಂಘನ ಆಂವ ಅನಿಯಮಿತತಾಂ, ಆಂಚಲಿಕ/ ಕ್ಷೇತ್ರೀಯ ಪ್ರಮುಖೊ ಕೀ ಧ್ಯಾನ ಮೆಂ ಲಾಯಿ ಗಯಿ. ಸತರಕತಾ ವಿಭಾಗ ದ್ವಾರಾ ತಿಮಾಹೀ ಗೃಹ ಪತ್ರಿಕಾ ಜಾರೀ ಕೀ ಜಾತೀ ಹೇ ಜೊ ಪರಿಚಾಲನೀಯ ಕರ್ಮಚಾರಿಯೆಂ ಕೊ ಉಪಯುಕ್ತ ಸತರಕ ವಿಷಯೊ ಸೇ ಸಂಬಂಧಿತ ಸೂಚನಾ ಪ್ರದಾನ ಕರತೀ ಹೇ.

10.3.3 ಕೇಂದ್ರೀಯ ಸತರಕತಾ ಆಯೋಗ ಕೀ ಮಾರ್ಗದರ್ಶನಾನುಸಾರ, ಬೆಂಕ ಕೀ ಸಮೀ ಕಾರ್ಯಾಲಯೆಂ ಮೆಂ ದಿನಾಂಕ 26 ಅಕ್ಟೋಬರ್ 2015 ಸೇ 31 ಅಕ್ಟೋಬರ್ 2015 ತಕ ಸತರಕತಾ ಜಾಗರೂಕತಾ ಸಸಾಹ ಮನಾಯಾ ಗಯಾ. ಸತರಕತಾ ಜಾಗರೂಕತಾ ಸಪ್ತಾಹ ಮನಾನೇ ಕೀ ದೂರಾನ ಶ್ರೇಷ್ಠ ಪ್ರಶಾಸನ ಕೀ ಲೀಫ್ 'ನಿವಾರಕ ಸತರಕತಾ ಆಕ ಉಪಾಯ ಕೀ ರೂಪ ಮೆಂ' ಪರ ಬಲ ದಿಯಾ ಗಯಾ. ವಿಚಾರ ಗೊಂಠಿಯಾಂ ಆೂರ ಬೈಠಕೆಂ ಆಯೋಜಿತ ಕೀ ಗರೈ ಜಿನಮೆಂ ಸತರಕತಾ ಪ್ರಶಾಸನ ಮೆಂ ನಿವಾರಕ ತಕನೀಕೊಂ, ಜಿನಮೆಂ ಪಾರದರ್ಶಿತಾ, ಜವಾಬದೇಹೀ ಆಂವ ಉಚಿತ ಕಾರ್ಯ, ವಸ್ತುನಿಷ್ಠತಾ ಆಂವ ಲೊಕ ಪ್ರಶಾಸನ ಸೇ ಸಂಬಂಧಿತ ಮಾಮಲೊಂ ಮೆಂ ಸಮಯಬದ್ಧ ಪ್ರಕ್ರಿಯಾ ಆಾದಿ ಶಾಮಲಿ ಹೇ, ಕೊ ಉಭಾರನೇ ಆೂರ ಪ್ರಭಾವೀ ರೂಪ ಸೇ ಕಾರ್ಯಾನಿವಿತ ಕರನೇ ಕೀ ಸೂಚನಾ ಗ್ರಾಹಕೊಂ/ ಸ್ಟಾಫ ಸದಸ್ಯೊಂ ಕೊ ದೀ ಗರೈ. ಇಸಕೇ ಅಲಾವಾ ಸೇವಾ ಪ್ರದಾನ ಕರನೇ ಮೆಂ ಸಮೀ ಪ್ರಣಾಲಿ ವ ಪ್ರಕ್ರಿಯಾಂ ಮೆಂ ಉಚ್ಚ ಪ್ರೌಢ್ಯೋಗಿಕೀ ಕಾ ಸದುಪಯೋಗ ಕರ ಸಮಕಾಲಿಕ ಬನಾನೇ ಪರ ಬಲ ದಿಯಾ ಗಯಾ. ಸಮಾಪನ ಸಮಾರೋಹ 31 ಅಕ್ಟೋಬರ್ 2015 ಕೊ ಆಯೋಜಿತ ಕಿಯಾ ಗಯಾ ಜಿಸಮೆಂ ಶ್ರೀ ಟಿ.ಆಮ್. ಭಸೀನ್, ಸತರಕತಾ ಆಯುಕ್ತ, ಸೀವೀಸೀ ಮುಖ್ಯ ಅತಿಥಿ ಕೀ ರೂಪ ಮೆಂ ಉಪಸ್ಥಿತ ಥೇ.

10.3.4 ದುರುಪಯೋಗ ನಿಗರಾನೀ ಆೂರ ಜಾಂಚ ಅನುಭಾಗ (ಆಫ್‌ಆಮ್‌ಆರ್‌ಸೀ)

ದುರುಪಯೋಗ ನಿಗರಾನೀ ಆೂರ ಜಾಂಚ ಅನುಭಾಗ (ಆಫ್‌ಆಮ್‌ಆರ್‌ಸೀ), ಮಹಾಪ್ರಬಂಧಕ ಆಂವ ಮುಖ್ಯ

10.3.1. "Whistle Blower" policy has been introduced in our Bank for the employees to report to the Management, instances of unethical behavior, actual or suspected fraud or violation of the Bank's code of conduct or ethics policy.

10.3.2. The officers from Vigilance Department conducted surprise inspections of 52 offices/branches during the year under report. The main areas of scrutiny are adherence to systems and procedures, rotation of staff and deficiencies in fraud-prone areas. The deviations and other irregularities are brought to the notice of the Module/Regional Heads for taking corrective actions. Vigilance Department is bringing out a Quarterly House Magazine, which contains vital information on vigilance related matters useful to the operating staff.

10.3.3 In accordance with the guidelines of the Central Vigilance Commission, the 'Vigilance Awareness Week' was observed at all the offices of the Bank from 26th October 2015 to 31st October 2015. The focus of observing the Vigilance Awareness Week was "Preventive Vigilance as a tool of Good Governance". Seminars and meetings were conducted, wherein information relating to evolving and effectively implementing preventive techniques in vigilance administration, which includes transparency, accountability and fair play, objectivity and timely response in dealing with matters relating to public administration etc., were explained to customers/Staff members. The role of leveraging of technology in respect of all systems and process for deliverance of services to be synchronized through use of technology, was strongly emphasized. The valedictory function was held on 31st October 2015 and addressed by Shri. T.M.Bhasin, Vigilance Commissioner, CVC, Chief Guest on the occasion.

10.3.4 Fraud Monitoring and Investigation Cell (FMIC):

The Fraud Monitoring and Investigation Cell (FMIC), functioning under the

ಕಾರ್ಯನಿರ್ವಹಿಸುತ್ತಿದೆ, ಶಾಖೆಗಳ ದೈನಂದಿನ ಕಾರ್ಯನಿರ್ವಹಣೆಯಲ್ಲಿರುವ, ಸೂಕ್ಷ್ಮ ಕ್ಷೇತ್ರಗಳ ಮೇಲೆ ನಿಗಾ ವಹಿಸುತ್ತದೆ. ಅಂತಹ ಶಾಖೆಗಳಲ್ಲಿನ ಕೆಲವೊಂದು ಅಸಹಜ ಜಮಾ-ಖರ್ಚುಗಳು, ಮುಂಗಡಗಳು, ವಿಶೇಷ ಬಡ್ಡಿ ವೆಚ್ಚಗಳ ಬಗ್ಗೆ ಹಾಗೂ ರವಿವಾರ ಮತ್ತು ರಜಾದಿನಗಳಲ್ಲಿ ನಡೆಯುವ ವ್ಯವಹಾರಗಳ ಬಗ್ಗೆಯೂ ವಿಶೇಷ ನಿಗಾ ವಹಿಸಲಾಗುತ್ತದೆ. ಸಿಬಿಎಸ್ ತೆಗೆಯುವ ಹೊರತಾದ ವರದಿಗಳನ್ನು ಪರಿಶೀಲಿಸಿ ಸೂಕ್ತ ಕ್ರಮಗಳನ್ನು ಕೈಗೊಳ್ಳುತ್ತದೆ. ವರ್ಷ 2015-16ರಲ್ಲಿ ಇಬ್ಬರು ಅಧಿಕಾರಿಗಳನ್ನು ಜಾಗೃತರಾಗಿದ್ದು ವಂಚನೆಗಳನ್ನು ನಿಯಂತ್ರಿಸಿದ್ದಕ್ಕಾಗಿ ಸನ್ಮಾನಿಸಲಾಯಿತು.

10.3.5 ₹1 ಕೋಟಿ ಮತ್ತು ಅಧಿಕ ಸಾಲಗಳ ಮೇಲಿನ ಮೇಲ್ವಿಚಾರಣೆಗಾಗಿ ಭಾರತೀಯ ರಿಸರ್ವ ಬ್ಯಾಂಕ್ ಸೂಚನೆ ಅನ್ವಯ ವಿಶೇಷ ಸಮಿತಿಯೊಂದನ್ನು ಬ್ಯಾಂಕು ನೇಮಿಸಿದೆ. ಈ ಸಮಿತಿಯು ಸಾಲಗಳ ಮೇಲಿನ ಮೇಲ್ವಿಚಾರಣೆಯ ಚೂತೆಯಲ್ಲಿ ನಿಯಮಗಳ ಪಾಲನೆಯಲ್ಲಿ ಲೋಪದೋಷಗಳು, ಲೋಪದೋಷಗಳ ಪತ್ತೆಯಲ್ಲಿ ವಿಳಂಬ, ಸಿಬ್ಬಂದಿ ಜವಾಬ್ದಾರಿ ಮತ್ತು ನಿವಾರಣೋಪಾಯಗಳ ಉಸ್ತುವಾರಿಯನ್ನು ನೋಡಿಕೊಳ್ಳುತ್ತದೆ. 2015-16 ವರ್ಷದಲ್ಲಿ ಈ ಸಮಿತಿಯು ಎರಡು ಬಾರಿ ಸಭೆ ಸೇರಿತ್ತು.

11. ಇತರ ವಿಷಯಗಳು :

11.1 ಗ್ರಾಹಕ ದೂರು ಪರಿಹಾರ

ಗ್ರಾಹಕರು ಸುಲಭವಾಗಿ ತಮ್ಮ ದೂರು/ಸಮಸ್ಯೆ/ಸಲಹೆ ಗಳನ್ನು ನೀಡಿ ಪರಿಹಾರವನ್ನು ಪಡೆಯಲು, ಜನಸೇವೆಯಾಗಿರುವ “SMS UNHAPPY” ಸೌಲಭ್ಯವನ್ನು ಬ್ಯಾಂಕು ಪ್ರಾರಂಭಿಸಿದೆ. ಇದರಂತೆ, 99 0002 0002 ಸಂಖ್ಯೆಗೆ “UNHAPPY” ಎಂದು ಸಂದೇಶ ಕಳುಹಿಸಿದಲ್ಲಿ, ಇದಕ್ಕಿಂತ ಮೀಸಲಾದ ಬ್ಯಾಂಕಿನ “HAPPY ROOM” ಸಿಬ್ಬಂದಿಯವರು ಗ್ರಾಹಕರನ್ನು ಸಂಪರ್ಕಿಸಿ, ದೂರು/ಸಮಸ್ಯೆ/ಸಲಹೆಯನ್ನು ಸ್ವೀಕರಿಸಿ, ತ್ವರಿತಗತಿಯಲ್ಲಿ ಪರಿಹಾರ ಒದಗಿಸಲು ಕ್ರಮ ಕೈಗೊಳ್ಳುತ್ತಾರೆ.

11.2 ದೂರು ನಿರ್ವಹಣಾ

ವ್ಯವಸ್ಥೆ (CMS)

ದೂರುಗಳ ಸಮರ್ಪಕ ನಿರ್ವಹಣೆ, ನಿಯಂತ್ರಣ ಮತ್ತು ಪರಿಹಾರಕ್ಕಾಗಿ, ಬ್ಯಾಂಕಿನಲ್ಲಿ ಮೂರುಶ್ರೇಣಿಯ ಸ್ವಯಂ ವ್ಯವಸ್ಥೆಯನ್ನು ಜಾರಿಗೊಳಿಸಲಾಗಿದೆ. ಶಾಖೆ /ಪ್ರಾದೇಶಿಕ ಕಛೇರಿ / ವಲಯ ಕಛೇರಿ / ನೆಟ್ ವರ್ಕ್ ಕಛೇರಿ ಮತ್ತು ಪ್ರಧಾನ ಕಛೇರಿಗಳಿಗೆ ಬಂದಿರುವ ದೂರುಗಳನ್ನು ಡಿಜಿಟಲ್ ವೇದಿಕೆಯೊಂದರಲ್ಲಿ ಸ್ವೀಕರಿಸಲಾಗುವುದು. ಪ್ರತಿ ದೂರಿನ ಸ್ವೀಕೃತಿಗೂ ವಿಶಿಷ್ಟ ಸಂಖ್ಯೆಯನ್ನು ನೀಡಿ, ಇದನ್ನು ಸದ್ಯ ಗ್ರಾಹಕರಿಗೆ ಇ-ಮೈಲ್ ಅಥವಾ ಅಂಚೆಯ ಮುಖಾಂತರ ಕಳುಹಿಸುವ ವ್ಯವಸ್ಥೆ ಸದ್ಯ ಇದೆ.

ಸತರ್ಕತಾ ಅಧಿಕಾರಿ के सीधे नियंत्रण में कार्य कर रहा है और नियमित रूप से शाखा कार्यों के कुछ क्लिष्ट क्षेत्रों पर निगरानी रखता है। रविवार और छुट्टियों में की गयी रिपोर्ट सहित सभी अन्य अस्वाभाविक व्यवहारों शामिल कर व्यय, अग्रिम, भौतिक नामों से संबंधित व्यवसायों को आवृत्त करते हुए सीबीएस के जरिए जनित विभिन्न विशिष्ट रिपोर्टों के निगरानी द्वारा कुछ सुधारात्मक कार्रवाई पर जोर दिया गया। वित्तीय वर्ष 2015-16 के दौरान दो अधिकारियों को धोखाधड़ी का पता लगाने और रोकथाम करने में उनके योगदान की सराहना करते हुए स्टाफ सतर्कता पुरस्कार से सम्मानित किया गया।

10.3.5 आरबीआई के संदर्भ में बैंक की विशेष समिति का गठन ₹1 करोड़ या उससे अधिक के उच्च मूल्य की धोखाधड़ियों की निगरानी और अनुवर्तन के लिए किया गया है। निगरानी और अनुवर्तन के साथ ही समिति का काम कमियों, पहचान में देरी का पता लगाना और स्टाफ की जवाबदेही सुनिश्चित करने के साथ ही सुधार के उपाय करना भी है। वित्तीय वर्ष 2015-16 में समिति ने दो बैठकें आयोजित कीं।

11. अन्य पहलू

11.1 ग्राहक शिकायत निवारण

बैंक ने एसएमएस अनहैपी नामक सरल ग्राहक शिकायत निवारण प्रणाली को आरंभ किया है जिससे ग्राहक 9900020002 को ‘अनहैपी’ एसएमएस के जरिए अपनी शिकायत/अपनी राय दर्ज/भेज सकता है। हैपी रूम के प्रतिबद्ध स्टाफ शिकायतों को शीघ्र निपटारे के लिए ग्राहकों से पुनः संपर्क करेंगे।

11.2 शिकायत प्रबंधन प्रणाली (सीएमएस) पैकेज

बैंक ने शिकायत प्रबंधन निगरानी एवं समाधान के लिए स्वचालित तीन स्तरीय प्रणाली को कार्यान्वित किया है। शाखा, क्षेत्रीय कार्यालय, अंचल/नेटवर्क और प्रधान कार्यालय के स्तर पर दर्ज सभी शिकायतों को एक सामान्य डिजिटल प्लेटफार्म पर प्रविष्ट किया जाता है। प्राप्ति पर विशिष्ट संख्या के साथ उन्हें पावती भेजी जाती है। वर्तमान में पावती अपने पास दर्ज ई-मेल से भेजी जा रही है।

administrative control of the General Manager & CVO, monitors certain critical areas of branch functioning on regular basis. Thrust is laid for taking certain preventive measures by monitoring various exceptional reports generated through CBS covering transactions related to expenditure, advances, manual debits to interest a/c besides all other unusual transaction including those reported in Sundays and holidays. During FY15-16, two officers have been honored with Staff Alertness Award in recognition of their contribution in preventing and detection of frauds.

10.3.5 Special committee of the Bank in terms of RBI has been constituted for monitoring and follow-up of high value frauds of ₹1 cr and above. The committee besides monitoring and follow-up is tasked to identify, systemic lacunae, reasons for delay in detection, ensuring staff accountability besides efficacy of the remedial measure. The committee held 2 meetings during FY15-16.

11. OTHER ASPECTS:

11.1 Customer Grievance Redressal: -

The Bank has also implemented a friendly Customer Redressal System called SMS UNHAPPY to facilitate customers air their grievances/complaints/ feed back by simply sending an SMS message “UNHAPPY” to 99 0002 0002. The bank’s dedicated staff from “Happy Room” call back the customers for speedy redressal of their grievance.

11.2 Complaint Management System (CMS) package:

The Bank has implemented a three tier automated system for complaints management and monitoring and resolution. All the complaints received at the Branches/Regional Offices/ Zones/Networks and Head Office level are lodged in a common digital platform. The complaints are acknowledged with a unique number on their receipt. Presently, the acknowledgements are being sent through e-mails registered by the complainants with us or by post.

11.3 ಸಂಪರ್ಕ ಕೇಂದ್ರ :

ಸ್ಟೇಟ್ ಬ್ಯಾಂಕ್ ಆಫ್ ಮೈಸೂರು ಒಂದು ಕೇಂದ್ರೀಕೃತ ಸಂಪರ್ಕ ಕೇಂದ್ರವನ್ನು ಸ್ಥಾಪಿಸಿದೆ.

ಬ್ಯಾಂಕಿನ ವಿವಿಧ ಉತ್ಪನ್ನಗಳು ಮತ್ತು ಸೇವೆಗಳ ಮಾಹಿತಿಗಳನ್ನು ಮತ್ತು ವಿಶೇಷವಾಗಿ ಗ್ರಾಹಕರ ಖಾತೆಯ ಶಿಲ್ಕು ವಿವರವನ್ನು, ಉಚಿತ ದೂರವಾಣಿ ಸಂಖ್ಯೆ : 1800-425-2244 ಗೆ ಸಂಪರ್ಕಿಸಿ ಪಡೆಯಬಹುದು. ಅಖಿಲ ಭಾರತ ಮಟ್ಟದಲ್ಲಿ, ಈ ಸಂಪರ್ಕ ಕೇಂದ್ರದಿಂದ ಇಂಗ್ಲಿಷ್, ಹಿಂದಿ ಮತ್ತು ಕನ್ನಡ ಭಾಷೆಗಳಲ್ಲಿ 24 x 7 x 365 ಸಮಯದಲ್ಲಿ ಪಡೆಯುವ ಸೌಲಭ್ಯವಿದೆ. ಬ್ಯಾಂಕಿನಲ್ಲಿ ಜಾರಿಗೊಳಿಸಲಾದ LMS ವ್ಯವಸ್ಥೆಯಲ್ಲಿ ಗ್ರಾಹಕ ಸಂಪರ್ಕ ಕೇಂದ್ರದಲ್ಲಿ ದಾಖಲಾಗಿರುವ ಗ್ರಾಹಕರನ್ನು ಮತ್ತೆ ಸಂಪರ್ಕಿಸಿ ಬ್ಯಾಂಕಿನ ಆಯಾ ಶಾಖೆಗಳ ವ್ಯವಹಾರವನ್ನು ವೃದ್ಧಿಸಿಕೊಳ್ಳುವ ಪ್ರಯತ್ನವನ್ನೂ ಮಾಡುತ್ತಿದೆ.

11.4 ಎಸ್.ಬಿ.ಎಂ.ಕ್ವಿಕ್ :

ಮೊಬೈಲ್ ಮೂಲಕ ಕಳುಹಿಸಲಾದ ಸಂದೇಶ ಅಥವಾ ಕರೆಯನ್ನು ಆಧರಿಸಿ, ಗ್ರಾಹಕರನ್ನು ಬ್ಯಾಂಕಿನ ದಾಖಲೆಯಲ್ಲಿ ಸೇರಿಸಲಾಗುತ್ತದೆ ಮತ್ತು ಅವರಿಗೆ ಮೂಲಭೂತ ಸೇವೆಯನ್ನು ನೀಡುವ ವ್ಯವಸ್ಥೆ ಇದಾಗಿದೆ. ಸದ್ಯ ಈ ಕೆಳಗಿನ ಸೇವೆಗಳನ್ನು ಒದಗಿಸಲಾಗುತ್ತದೆ.

1. ದಾಖಲಿಸಿರುವ ಖಾತೆಯ ಶಿಲ್ಕು ವಿಚಾರಣೆ
2. ದಾಖಲಿಸಿರುವ ಖಾತೆಯ ಸಂಕ್ಷಿಪ್ತ ತಪ್ಪೆ
3. ಎ.ಟಿ.ಎಂ.ಕಾರ್ಡ್‌ನ ಪಾವತಿ ಸ್ಥಗಿತಗೊಳಿಸುವುದು.

11.5 ಮಂಡಳಿಯ ಗ್ರಾಹಕ ಸೇವಾ ಸಮಿತಿ

ಭಾರತ ಸರ್ಕಾರ/ ಭಾರತೀಯ ರಿಸರ್ವ್ ಬ್ಯಾಂಕ್ ಗಳ ಯೋಜನೆಗಳನ್ನು ಮತ್ತು ಸೂಚನೆಗಳ ಜಾರಿಯ ಮೇಲುಸ್ತುವಾರಿಯನ್ನು ನೋಡಿಕೊಳ್ಳಲು, ಗ್ರಾಹಕ ಸೇವಾ ಸ್ಥಾಯೀ ಸಮಿತಿ ಮತ್ತು ಮಂಡಳಿಯ ಗ್ರಾಹಕ ಸೇವಾ ಸಮಿತಿಯನ್ನು ರಚಿಸಲಾಗಿದೆ. ಗ್ರಾಹಕ ಸೇವಾ ಸ್ಥಾಯೀ ಸಮಿತಿಯು ಈ ವರ್ಷ 21.05.2015, 15.09.2015, 14.12.2015 ಮತ್ತು 12.02.2016 ರಂದು 4 ಸಲ ಸಭೆ ನಡೆಸಿತ್ತು. ಹಾಗೆಯೇ, ಮಂಡಳಿಯ ಗ್ರಾಹಕ ಸೇವಾ ಸಮಿತಿಯ ಸಭೆ 3 ಬಾರಿ ಅಂದರೆ 26.05.2015, 31.12.2015 ಮತ್ತು 14.03.2016 ರಲ್ಲಿ ನಡೆದಿದೆ. ಗ್ರಾಹಕ ದೂರುಗಳ ಸಮರ್ಥ ನಿರ್ವಹಣೆಗಾಗಿ ಮತ್ತು ಗ್ರಾಹಕ ದೂರು ರಹಿತ ಪರಿಸ್ಥಿತಿ ನಿರ್ಮಾಣಕ್ಕಾಗಿ, ಭಾರತೀಯ ರಿಸರ್ವ್ ಬ್ಯಾಂಕಿನ ಸೂಚನೆಯನ್ವಯ, ಬ್ಯಾಂಕಿನಲ್ಲಿ

11.3 ಸಂಪರ್ಕ ಕೇಂದ್ರ :

ಸ್ಟೇಟ್ ಬ್ಯಾಂಕ್ ಆಫ್ ಮೈಸೂರು ನೆ ಸಮರ್ಪಿತ ಎಸ್‌ಬಿ‌ಎಂ ಸಂಪರ್ಕ ಕೇಂದ್ರ ಕೀ ಸ್ಥಾಪನಾ ಕೀ ಹೈ, ಜಿಸಿಸೆ ಸಂಪೂರ್ಣ ದೇಶ ಮೆ ನಿಶ್ಚುಲಕ ಸಂಖ್ಯಾ 1800-425-2244 ಕೆ ಮಾಧ್ಯಮ ಸೆ ಗ್ರಾಹಕ ಖಾತಾ ಸೂಚನಾ ಸಹಿತ ಉತ್ಪಾದ ವ ಸೆವಾ ಸಂಬಂಧಿ ಜಾನಕಾರಿ ದಿ ಜಾತಿ ಹೈ. ಸೂಚನಾ ಅಂಗ್ರೆಜಿ, ಹಿಂದಿ ಔರ ಕನ್ನಡ ಮೆ 24x7x365 ಆಧಾರ ಪರ ದಿ ಜಾತಿ ಹೈ. ಇಸಿ ಕಾ ಏಕ ಭಾಗ ಲಿಡ ಪ್ರಬಂಧನ ಪ್ರಣಾಲಿ (ಎಲ್‌ಎಂ‌ಎಸ್) ಆರಂಭ ಕೀ ಗಯಿ ಹೈ ಜಿಸಕೆ ಮಾಧ್ಯಮ ಸೆ ಗ್ರಾಹಕ ಸಹಾಯತಾ ವಾಣಿ 1800-425-2244 ಸೆ ಲಿಡ ಜನರೇಟ್ ಕರ ಸಂಬಂಧಿತ ಶಾಖಾ ಕೊ ವ್ಯವಸಾಯ ಕೆ ಉದ್ದೇಶ ಸೆ ಖೆಜಾ ಜಾತಾ ಹೈ.

11.4 ಎಸ್‌ಬಿ‌ಎಂ ಕ್ವಿಕ್ :

ಬೆಂಕ ಮೆ ಗ್ರಾಹಕ ಕೆ ಖಾತೆ ಮೆ ಪಂಜೀಕೃತ ಮೊಬಾಝಲ್ ನಂಬರ್ ಸೆ ಏಕ ಮಿಸ್ಡ ಕಾಲ/ ಎಸ್‌ಎಂ‌ಎಸ್ ಕೊ ಸುವಿಧಾಜನಕ, ಲಾಗತ ಪ್ರಭಾವಿ ಔರ ತ್ವರಿತ ಬೆಂಕಿಂಗ ಸೆವಾಂ ಮುಹೈಯಾ ಕರವಾನೆ ಕೆ ಲೀಫ್ ಪ್ರಾಧಿಕೃತ ಅನುರೊಧ ಕೆ ರೂಪ ಮೆ ಸ್ವೀಕಾರಾ ಜಾತಾ ಹೈ. ಪ್ರಾರಂಭ ಮೆ ನಿಮ್ನವತ ಸುವಿಧಾಂ ಶುರು ಕೀ ಗುಡೆ ಹೈ:

1. ಪಂಜೀಕೃತ ಖಾತೆ ಕೀ ಶೇಷ ಪೂಞ್ತಾಞ್
2. ಪಂಜೀಕೃತ ಖಾತೆ ಕೀ ಸಂಕ್ಷಿಪ್ತ ವಿವರಣಿ
3. ಎಟಿಎಂ ಕಾರ್ಡ್ ಬ್ಲಾಕ್ ಕರನಾ

11.5 ಬೋರ್ಡ್ ಕೀ ಗ್ರಾಹಕ ಸೆವಾ ಸಮಿತಿ

ಬೋರ್ಡ್ ನೆ ಗ್ರಾಹಕ ಸೆವಾ ಸ್ಥಾಯಿ ಸಮಿತಿ ಔರ ಬೋರ್ಡ್ ಕೀ ಗ್ರಾಹಕ ಸೆವಾ ಸಮಿತಿ ಕೀ ಸ್ಥಾಪನಾ ಕೀ ಹೈ ತಾಕಿ ಗ್ರಾಹಕ ಸೆವಾ ಪರ ಭಾರತ ಸರ್ಕಾರ ಔರ ಭಾರತೀಯ ರಿಜರ್ವ್ ಬೆಂಕ ಕೆ ದಿಶಾ ನಿರ್ದೇಶಂ ಕೆ ಕಾರ್ಯಾನಿವಯನ ಪರ ನಿಗರಾನಿ ರಖಿ ಜಾ ಸಕೆ. ವರ್ಷ ಕೆ ದೂರಾನ ಗ್ರಾಹಕ ಸೆವಾ ಪರ ಸ್ಥಾಯಿ ಸಮಿತಿ ಕೀ 4 ಬೆಂಕೆ ದಿನಾಂಕ 21.05.2015, 15.09.2015, 14.12.2015 ಔರ 12.02.2016 ಕೊ ಹುಡೆ ಹೈ. ಬೋರ್ಡ್ ಕೀ ಗ್ರಾಹಕ ಸೆವಾ ಸಮಿತಿ ಕೀ ತೀನ ಬೆಂಕೆ ದಿನಾಂಕ 26.05.2015, 31.12.2015 ಔರ 14.03.2016 ಕೊ ಹುಡೆ ಹೈ. ಗ್ರಾಹಕ ಶಿಕಾಯತಂ ಕೆ ಪ್ರತಿ ಶೂನ್ಯ ಸಾಹಿಷ್ಣುತಾ ಕೆ ಉದ್ದೇಶ ಕೆ ತಹತ ಆರ್‌ಬಿ‌ಆರ್‌ಐ ಕೆ ಅನುರೊಧಂ ಕೆ ತಹತ ಮುಖ್ಯ ಗ್ರಾಹಕ

11.3 Contact Centre :

State Bank of Mysore has established a dedicated "SBM Contact Centre" to provide information on Products and Services of the Bank besides status of customer's account through a toll free number 1800-425-2244 accessible throughout the country. The information is provided in English, Hindi and Kannada languages 24x7x365 basis. Further, as a part of the initiative, Lead Management System (LMS) launched in our Bank generate leads through customer calls helpline No.1800 425 2244 which are forwarded to the concerned branches, and converted into business.

11.4. SBM QUICK:

A missed call / SMS, from the mobile number of the customer registered in the account with the Bank, is accepted as an authorized request to provide convenient, cost effective and prompt basic banking services. Initially following facilities have been introduced:

- i) Balance Enquiry of registered account
- ii) Mini Statement of registered account
- iii) Blocking of ATM card

11.5. Customer Services Committee of the Board:

The Bank has put in place Standing Committee on Customer Service and Customer Service Committee of the Board are in place to oversee the implementation of Customer service initiatives/directions of Government of India/Reserve Bank of India. Standing Committee on Customer Service held 4 meetings on 21.05.2015, 15.09.2015, 14.12.2015 & 12.02.2016 during the year. The Customer Service Committee of the Board has met thrice on 26.05.2015, 31.12.2015 and 14.03.2016 during the year. A Chief Customer Service Officer (CCSO), an internal ombudsman has been appointed in the Bank w.e.f

20.11.2015 ರಿಂದ ಆಂತರಿಕ ಓಂಬಡ್ನ್ ಮನ್ ಆಗಿ ಕಾರ್ಯ ನಿರ್ವಹಿಸುವ ಒಬ್ಬ ಮುಖ್ಯ ಗ್ರಾಹಕ ಸೇವಾ ಅಧಿಕಾರಿಯವರ (CCSO) ನೇಮಕವಾಗಿದೆ.

11.6 ಮಾಹಿತಿ ಹಕ್ಕು ಅಧಿನಿಯಮ, 2005

ಕೇಂದ್ರೀಯ ಸಾರ್ವಜನಿಕ ಮಾಹಿತಿ ಅಧಿಕಾರಿಗಳ (CPIOs) ಮತ್ತು ಮೇಲ್ಮನವಿ ಪ್ರಾಧಿಕಾರಗಳ (AAs) ಪರಿಷ್ಕೃತ ಪಟ್ಟಿಯನ್ನು ಬ್ಯಾಂಕಿನ ಜಾಲ ತಾಣದಲ್ಲಿ ಪ್ರಕಟಿಸಲಾಗಿದೆ ಮತ್ತು ಈ ಬಗ್ಗೆ ಸುತ್ತೋಲೆಯನ್ನು ಹೊರಡಿಸಲಾಗಿದೆ.

11.7 ಉತ್ಪಾದಕತೆ

ಪ್ರತಿ ಉದ್ಯೋಗಿಯ ತಲಾ ವ್ಯವಹಾರ ಮಟ್ಟ 2015 ರಲ್ಲಿ ₹11.72 ಕೋಟಿಗಳಿದ್ದು 2016 ರಲ್ಲಿ ₹11.84 ಕೋಟಿಗಳಿಗೆ ಏರಿಕೆಯಾಗಿದೆ. ಹಾಗೆಯೇ, ಪ್ರತಿ ಶಾಖೆಯ ತಲಾ ವ್ಯವಹಾರ ಮಟ್ಟ ₹117.75 ಕೋಟಿಗಳಿದ್ದು 2016 ರಲ್ಲಿ ₹121.55 ಕೋಟಿಗಳ ಅಲ್ಪ ಏರಿಕೆಯನ್ನು ಕಂಡಿದೆ. ಹೊಸದಾಗಿ 25 ಶಾಖೆಗಳ ಪ್ರಾರಂಭ ಮತ್ತು ಕಾರ್ಪೋರೇಟ್ ಬ್ಯಾಂಕ್ ಮೌಲ್ಯದ ವ್ಯವಹಾರಗಳ ಬಗ್ಗೆ ಬ್ಯಾಂಕು ನೀತಿಗನುಗುಣವಾಗಿ ತೋರಿದ ಅಲ್ಪಾಸ್ತಿ ಇದಕ್ಕೆ ಕಾರಣವಾಗಿದೆ.

11.8 ಸಾರ್ವಜನಿಕ ಸಂಪರ್ಕ:

11.8.1 ಕೆಂಪೇಗೌಡ ಅಂತಾರಾಷ್ಟ್ರೀಯ ವಿಮಾನ ನಿಲ್ದಾಣ ಮತ್ತು ವಿವಿಧ ನಗರ/ಪಟ್ಟಣಗಳ ರೈಲು ನಿಲ್ದಾಣ ಮತ್ತು ಬಸ್ ನಿಲ್ದಾಣಗಳಲ್ಲಿ ಬ್ಯಾಂಕಿನ ಜಾಹೀರಾತುಗಳನ್ನು ಆಕರ್ಷಕವಾಗಿ ನೂತನ ತಂತ್ರಜ್ಞಾನ ಸಹಿತವಾದ ವಿವಿಧ ಪ್ರಕಾರಗಳಲ್ಲಿ ಹಾಕಲಾಗಿದೆ ಮತ್ತು ಪತ್ರಿಕಾ ಮಾಧ್ಯಮದಲ್ಲೂ ಪ್ರಕಟಿಸಲಾಗಿದೆ. ಬ್ಯಾಂಕಿನ ಹಲವು ಉತ್ಪನ್ನಗಳನ್ನು ಪರಿಚಯಿಸುವ, ಉಳಿತಾಯ ಅಭ್ಯಾಸವನ್ನು ಬೆಳೆಸುವ ಹಾಗೂ ಬ್ಯಾಂಕ್ ಸಾಲವನ್ನು ನಿಯಮಿತವಾಗಿ ಹಿಂತಿರುಗಿಸಿ ಇನ್ನಷ್ಟು ಬ್ಯಾಂಕ್ ಸೌಲಭ್ಯಗಳನ್ನು ಬಳಸಿಕೊಳ್ಳುವ ವಿಧಾನಗಳನ್ನು ಜನರಿಗೆ ತಿಳಿಸುವುದಕ್ಕಾಗಿ ಗ್ರಾಮೀಣ ಮಟ್ಟದಲ್ಲಿ ಗ್ರಾಹಕ ಸಭೆಗಳನ್ನು ಏರ್ಪಡಿಸುವ ಮೂಲಕ ಬ್ಯಾಂಕಿನ ಪ್ರಚಾರ ಮತ್ತು ಖ್ಯಾತಿಯನ್ನು ವೃದ್ಧಿಸಿಕೊಳ್ಳುವ ಪ್ರಯತ್ನಗಳು ನಡೆದಿವೆ.

11.8.2 LCD ಆಧಾರಿತ ಬಹುದೊಡ್ಡ ಜಾಹೀರಾತು ಫಲಕವನ್ನು ಪ್ರಧಾನ ಕಚೇರಿ ಆವರಣದಲ್ಲಿ ಅಳವಡಿಸಿಕೊಳ್ಳಲಾಗಿದೆ. ಇದರಲ್ಲಿ ಬ್ಯಾಂಕಿನ ಉತ್ಪನ್ನ ಮತ್ತು ಸೇವೆಗಳ ವಿಸ್ತೃತ ಮಾಹಿತಿಯನ್ನು ನೀಡುವ ಜತೆಯಲ್ಲಿ ಬದಲಾದ ಬಡ್ಡಿ ದರಗಳ ವಿವರಗಳನ್ನು ಪ್ರದರ್ಶಿಸಲಾಗುತ್ತಿದೆ. ಅಲ್ಲದೆ, ಸಾಮಾಜಿಕ ಮಹತ್ವದ ಮಾಹಿತಿಗಳನ್ನು ಇಲ್ಲಿ ಪ್ರದರ್ಶಿಸಲಾಗುತ್ತಿದೆ.

11.8.3 ರಾಜ್ಯ ಮಟ್ಟದ ಮತ್ತು ಜಿಲ್ಲಾ ಮಟ್ಟದ ವಿವಿಧ ಸಮಿತಿಗಳು, ಫಲ-ಪುಷ್ಪ ಪ್ರದರ್ಶನಗಳು, ಸಂಗೀತ, ಸಾಂಸ್ಕೃತಿಕ ಮತ್ತು ಕ್ರೀಡಾ ಮೇಳಗಳಲ್ಲಿ ಬ್ಯಾಂಕು ಕ್ರಿಯಾತ್ಮಕವಾಗಿ ಭಾಗವಹಿಸಿ, ಸಮಾಜದಲ್ಲಿ

ಸೇವಾ ಅಧಿಕಾರಿ (ಸಿಸಿಎಸಒ) ಕೆ ರೂಪ್ ಮೆಂ ಏಕ್ ಬಾಹರಿ ಲೋಕಪಾಲ ಕೊ 20.11.2015 ಸೆ ಬೆಂಕ ಮೆಂ ನಿಯುಕ್ತ ಕಿಯಾ ಗಯಾ ಹೈ.

11.6 ಸೂಚನಾ ಅಧಿಕಾರ

ಕೇಂದ್ರೀಯ ಲೋಕ ಸೂಚನಾ ಅಧಿಕಾರಿಯ (ಸಿಪಿಆರ್‌ಐಒ) ಒರ ಅಪಿಲಿಯ ಪ್ರಾಧಿಕಾರಿಯ (ಏಏ) ಕಿ ಸಂಶೋಧಿತ ಸೂಚಿ ಬೆಂಕ ಕಿ ವೆಬ್‌ಸೈಟ್ ಪರ ಅಪಲಬ್ಧ ಕರವಾಐ ಗಐ ಹೈ ಒರ ಸಾಥ ಹಿ ಪರಿಚಾಲಿತ ಕಿ ಗಐ ಹೈ.

11.7 ಉತ್ಪಾದಕತೆ

ಪ್ರತಿ ಕರ್ಮಚಾರಿ ವ್ಯವಸಾಯ ಮಾರ್ಚ್ 2015 ಕೆ ₹11.72 ಕರೊಡ್ ಕೆ ಪ್ರತಿ ಮಾರ್ಚ್ 2016 ಕೊ ಸಮಾಪ ಅವಧಿ ತಕ ₹11.84 ಕರೊಡ್ ತಕ ವೃದ್ಧಿತ ಹುಆ. ವರ್ಷ ಕೆ ದೊರಾನ್ ಖುಲಿ 25 ನಐ ಶಾಖಾಂ ಜುಡ್ನೆ ಕೆ ಸಾಥ ಹಿ ತೊಕ/ ಕಾಂಪೊರಿಟ್ ಕಾರೊಬಾರ ಕೆ ಸಕ್ರಿಯ ವಿಪಣನ್ ಕೆ ಚಲತೆ ಪ್ರತಿ ಶಾಖಾ ವ್ಯವಸಾಯ ಮಾರ್ಚ್ 2015 ಕೆ 117.75 ಕರೊಡ್ ಸೆ ಮಾರ್ಚ್ 2016 ಕೊ ಸಮಾಪ ಅವಧಿ ತಕ ₹121.55 ಕರೊಡ್ ಹುಆ.

11.8 ಸಾರ್ವಜನಿಕ ಸಂಪರ್ಕ

11.8.1 ಪ್ರಮುಖ ಶಹರೊಂ ಒರ ನಗರೊಂ ಮೆಂ ಕೆಂಪೆಗೌಡಾ ಅಂತರಾಷ್ಟ್ರೀಯ ಹವಾಐ ಅಡ್ಡಾ ಲಿಮಿಟೆಡ್, ರೆಲವೆ ಸ್ಟೇಷನ್ ಒರ ಬಸ್ ಸ್ಟೇಷನ್ ಪರ ಆಕರ್ಷಕ ಹೊರ್ಟಿಂಗ್, ಪ್ರೆಸ್ ವಿಜ್ಞಾಪನ್, ಬೆನರ್ ಪ್ರದರ್ಶನ್, ಗ್ಲೊ ಸಾಐನ್ ಪ್ರದರ್ಶನ್ ಆದಿ ತಥಾ ಆಧುನಿಕ ಬಸ್ ಶೆಲ್ಟರ್ ಆದಿ ಸೆ ಬೆಂಕ ಕಾ ಪ್ರಚಾರ ಪ್ರಭಾವಿ ರೂಪ ಸೆ ಕಿಯಾ ಜಾ ರಹಾ ಹೈ. ಬೆಂಕ ಕಿ ಛವಿ ಕೊ ಬೆಹತರ ಬನಾನೆ ತಥಾ ಬೆಂಕ ಕ್ರೂಗ್ ಕೆ ಸಮಯ ಪರ ಚುಕತಾನ್ ಕೆ ಲಾಭೊಂ ಕಾ ಪ್ರಚಾರ ಕರನೆ ಕೆ ಲಿಏ ವಿಶೇಷ ರೂಪ ಸೆ ಗ್ರಾಮೀಣ ಕೆಂಟ್ರೊಂ ಮೆಂ ಗ್ರಾಹಕ ಬೆಂಕೆಂ ಆಯೊಜಿತ ಕಿ ಗಐ.

11.8.2 ಪ್ರಧಾನ್ ಕಾರ್ಯಾಲಯ ಕಂಪೌಂಡ್ ಮೆಂ ಏಲಸಿಡೀ ಆಧಾರಿತ ವೀಡಿಯೊ ಹೊರ್ಟಿಂಗ್ ಉತ್ಪಾದೊಂ ಒರ ಸೆವಾಂ ಪರ ಆಕರ್ಷಕ ಸಂದೇಶ ಒರ ಬ್ಯಾಜ್ ದರೊಂ ಆದಿ ಕೆ ಆವಾಧಿಕ ಅಛತನ್ ಕೆ ಸಾಥ ಬೆಂಕಿಂಗ್ ಗತಿವಿಧಿಯೊಂ ಕೆ ಸಭಿ ಪಹಲುಂ ಕೊ ಆವೃತ್ತ ಕರತೆ ಹೈ. ಸಾಮಾಜಿಕ ವಿಷಯ ಕೆ ಸಂದೇಶ ಭಿ ಪ್ರದರ್ಶಿತ ಕಿಏ ಜಾತೆ ಹೈ.

11.8.3 ವಿಭಿನ್ನ್ ಜಿಲೊಂ/ ತಾಲುಕೊಂ ಮೆಂ ಆಯೊಜಿತ ಹೊನೆ ವಾಲೆ ವಿಭಿನ್ನ್ ರಾಜ್ಯ ಸ್ತರೀಯ ಸೆಮಿನಾರೊಂ, ಜಿಲಾ ಉತ್ಸವೊಂ, ಫಲ ಏಂ ಫೂಲ್ ಶೊ, ಸಂಗೀತ, ಸಂಸ್ಕೃತಿ ಏಂ ಖೆಲ ಆಯೊಜನ್, ಆದಿ ಮೆಂ ಬೆಂಕ ಸಕ್ರಿಯ ರೂಪ ಸೆ ಹಿಸ್ಸಾ ಲೆತಾ ಹೈ. ಇಸಸೆ

20.11.2015 in terms of RBI directive as part of the move towards the objective of attaining zero tolerance to customer complaints.

11.6. Right to Information Act, 2005:

Revised list of Central Public Information Officers (CPIOs) and Appellate Authorities (AAs) made available in Bank's website and also circularized.

11.7. Productivity:

Business per employee increased from ₹11.72 crs as at March 2015 to ₹11.84 crs as at March 2016. The Business per branch has marginally increased from ₹117.75 crs in March 2015 to ₹121.55 crs in March 2016 due to our policy of not aggressively marketing bulk/corporate business besides addition of 25 new branches opened during the year.

11.8. Public Relations

11.8.1. Bank's publicity has been effectively carried out through the medium of attractive hoardings, press advertisements, banner displays, glow sign displays at Kempegowda International Airport Limited, Railway Station and Bus Stations in important cities/towns and advertisements on modern bus shelters, etc. Customers meetings were conducted especially in rural centers to project the image of the Bank and publicize the advantages of thrift and timely repayment of Bank loans.

11.8.2. LCD based Video hoarding in the Head Office compound covers the entire spectrum of banking activity with attractive messages on products and services with periodical updates on interest rates etc. Messages having social content are also displayed.

11.8.3. The Bank has been actively participating in various State-level seminars, District utsavas, fruit and flower shows, music, cultural and sporting events at various districts/ taluks. This brings us closer to society

ಬ್ಯಾಂಕಿನ ಹೆಸರನ್ನು ಉಳಿಸಿ ಬೆಳೆಸುವ ಕಾರ್ಯ ಮಾಡುತ್ತಾ ಬಂದಿದೆ. ರಾಜ್ಯದ ಕರ್ನಾಟಕ ರಾಜ್ಯೋತ್ಸವ ಮತ್ತು ಮೈಸೂರು ದಸರಾ ಮೆರವಣಿಗೆಗಳಲ್ಲಿ ಮೈಸೂರು ಬ್ಯಾಂಕಿನ ಟ್ಯಾಬ್ಲೋ ಗಳು ಜನರ ಪ್ರಶಂಸೆಗೆ ಪಾತ್ರವಾಗಿವೆ.

11.8.4 ಪ್ರಧಾನ ಸ್ಥಳಗಳಲ್ಲಿ ಪ್ರದರ್ಶಿತವಾಗಿರುವ ನಮ್ಮ ಜಾಹೀರಾತು ಫಲಕಗಳನ್ನು ಸಮಯಕ್ಕೆನುಗುಣವಾಗಿ ಆಕರ್ಷಕವಾಗಿ ಬದಲಾಯಿಸಿ ಬ್ಯಾಂಕಿನ ಠೇವಣಿ/ಮುಂಗಡ ಬಡ್ಡಿದರಗಳ ಮಾಹಿತಿಯನ್ನು ಜನರಿಗೆ ತಿಳಿಸುವ ವ್ಯವಸ್ಥೆ ಇದೆ. ಈ ಜಾಹೀರಾತು ಪ್ರದರ್ಶನ ಮಾತ್ರವಲ್ಲದೆ, ಮುದ್ರಣ ಮತ್ತು ಎಲೆಕ್ಟ್ರಾನಿಕ್ ಮಾಧ್ಯಮಗಳಲ್ಲಿ ವಿಶೇಷ ಗೃಹ ಸಾಲ, ವಾಹನ ಸಾಲ, ಚಿನ್ನಾಭರಣ ಸಾಲ, ಉದ್ಯಮವಲಯ ವಿಶೇಷ ಮೇಳ, ಉಳಿತಾಯ, ಸಾವಧಿ ಠೇವಣಿ, ವೈಯಕ್ತಿಕ ಅಪಘಾತ ವಿಮೆ, ವಿದ್ಯಾರ್ಥಿ ಸಂಚಯ ಇತ್ಯಾದಿಗಳ ಬಗ್ಗೆ ಬ್ಯಾಂಕು ನಡೆಸುವ ವಿವಿಧ ಮೇಳಗಳ ಮಾಹಿತಿ ಜನರಿಗೆ ತಲುಪಿಸಲಾಗುತ್ತಿದೆ.

11.8.5 ಇದಲ್ಲದೆ ಬ್ಯಾಂಕಿನ ಕಾರ್ಯ ನಿರ್ವಹಣೆಯಲ್ಲಿ ಮಹತ್ತರ ಘಟನಾವಳಿಗಳು, ಹೊಸ ಠೇವಣಿ ಅಥವಾ ಸೇವಾ ಉತ್ಪನ್ನಗಳ ಪರಿಚಯ, ಹೊಸ ಶಾಖೆಗಳ ಪ್ರಾರಂಭ, ಎ.ಟಿ.ಎಂ. ಬಿ.ಪಿ.ಆರ್.ಗಳ ಅಳವಡಿಕೆ ಹಾಗೂ ಬ್ಯಾಂಕಿನಲ್ಲಿ ತಂತ್ರಜ್ಞಾನ ಸಹಿತವಾದ ಹೊಸ ಆವಿಷ್ಕಾರಗಳನ್ನು ಜನರಿಗೆ ತಿಳಿಸುವ ಸಲುವಾಗಿ ಮುದ್ರಣ ಮತ್ತು ಎಲೆಕ್ಟ್ರಾನಿಕ್ ಮಾಧ್ಯಮಗಳಲ್ಲಿ ಪ್ರಚಾರವನ್ನು ಬ್ಯಾಂಕು ವಿಸ್ತೃತವಾಗಿ ಮಾಡಿದೆ.

12.4 ಸಾಂಸ್ಥಿಕ ಪ್ರಗತಿ

12.4.1 ಶಾಖಾಜಾಲ ವಿಸ್ತರಣೆ

2015-16 ರಲ್ಲಿ ಹೊಸದಾಗಿ 25 ಶಾಖೆಗಳನ್ನು ಪ್ರಾರಂಭಿಸಲಾಗಿದೆ. ಇದರಿಂದ ನಮ್ಮ ಬ್ಯಾಂಕಿನ ಶಾಖೆಗಳ ವ್ಯಾಪ್ತಿ 17 ರಾಜ್ಯ ಹಾಗೂ 1 ಕೇಂದ್ರಾಡಳಿತ ಪ್ರದೇಶದಲ್ಲಿ ಒಟ್ಟು 1,037ಕ್ಕೆ ಏರಿತು. ನಮ್ಮ ಬ್ಯಾಂಕಿನ ಶಾಖೆಗಳ ವ್ಯಾಪ್ತಿಯಲ್ಲಿ 243 ಮೆಟ್ರೋ, 225 ನಗರ, 228 ಪಟ್ಟಣ ಹಾಗೂ 341 ಗ್ರಾಮೀಣ ಶಾಖೆಗಳನ್ನು ಹೊಂದಿದೆ.

12.4.2 ಸಿಟಿಎಸ್ ಜಾಲವನ್ನು ಸಮರ್ಪಕವಾಗಿ ಜಾರಿಗೊಳಿಸಿದ ನಂತರ 3 ಸೇವಾ ಶಾಖೆಗಳಾದ ಕೊಲ್ಕತ್ತ, ಹುಬ್ಬಳ್ಳಿ ಹಾಗೂ ಹೈದರಾಬಾದ್ ಶಾಖೆಗಳನ್ನು ಮುಚ್ಚಿ ಅವುಗಳ ಕಾರ್ಯವನ್ನು ಹತ್ತಿರದ ಶಾಖಾ ಕೋಶಗಳಿಗೆ ವರ್ಗಾಯಿಸಲಾಗಿದೆ.

12.4.3 ಅಲ್ಪ ಸಂಖ್ಯಾತರು ಇರುವ ಜಿಲ್ಲೆಗಳಲ್ಲಿ ಕೇಂದ್ರಗಳಲ್ಲಿ ಮತ್ತು ಬ್ಯಾಂಕಿಂಗ್ ಸೌಲಭ್ಯ ಇಲ್ಲದಿರುವ ಜಿಲ್ಲೆಗಳಲ್ಲಿ ಶಾಖೆಗಳ ಪ್ರಾರಂಭ : ಈ ವರುಷ ಅಲ್ಪ ಸಂಖ್ಯಾತರಿರುವ ಕೇಂದ್ರಗಳಲ್ಲಿ 4 ಮತ್ತು ಕಡಿಮೆ ಬ್ಯಾಂಕಿಂಗ್ ಸೌಲಭ್ಯವಿರುವ ಕೇಂದ್ರಗಳಲ್ಲಿ 1 ಶಾಖೆಯನ್ನು ಬ್ಯಾಂಕ್ ತೆರೆದಿದೆ. ಮಾರ್ಚ್ 2016ಕ್ಕೆ,

हम समाज के अधिक करीब आते हैं और हमारी ब्रांड छवि में वृद्धि होती है। बैंक कर्नाटक राज्योत्सव उत्सव में हिस्सा लेता है और मैसूरु की दशहरा परेड में एसबीएम प्रदर्शनी का प्रायोजन करता है जिसकी सभी के द्वारा प्रशंसा हुई है।

11.8.4. नयी जमा, उधार योजना, त्यौहारों पर शुभकामनाएं, ब्याज दरों में परिवर्तन जैसी सूचनाएं अत्यंत आकर्षक रूप में महत्वपूर्ण स्थानों पर प्रदर्शित की गयी और महत्वपूर्ण जगहों पर लगाये गये होर्डिंग आवधिक अंतराल पर बदले गये। विभिन्न ऋण योजनाएं, आवास ऋण के विशिष्ट प्रस्ताव, वाहन-स्वर्ण ऋण, सीजीटीएमएसई के तहत एमएसएमई ऋण, अन्य खुदरा ऋण तथा बचत बैंक वैयक्तिक दुर्घटना बीमा जैसी नयी जमा योजना, शताब्दी लिक्विड जमाओं पर विशेष प्रचार अभियान आयोजित किये गये।

11.8.5 बैंक की निष्पादन विशेषताएं, नये उत्पादों व सेवाओं का शुभारंभ नयी शाखाओं की शुरुआत, एटीएम, बीपीआर गतिविधियों और प्रौद्योगिकी उपलब्धियों का प्रिंट और इलेक्ट्रॉनिक माध्यमों के जरिए व्यापक प्रचार दिया गया।

12.4 संगठनात्मक विकास

12.4.1 शाखा विस्तार

वर्ष 2015-16 के दौरान बैंक द्वारा 25 नई शाखाएं खोली गयी हैं। इसके साथ ही बैंक का शाखा नेटवर्क 17 राज्यों और 1 केंद्र शासित प्रदेश में 1,037 हो गया है। बैंक के शाखाजाल में 243 महानगरीय, 225 शहरी, 228 अर्ध शहरी तथा 341 ग्रामीण शाखाएं शामिल हैं।

12.4.2 सीटीएस प्रणाली के प्रभावी कार्यान्वयन के बाद कोलकाता, हुब्ल्ली और हैदराबाद में 3 सेवा शाखाओं को बंद कर उनके कार्यों को निकटतम शाखाओं से संबद्ध कक्षों को अंतरित कर दिया गया।

12.4.3 अल्पसंख्यक केंद्रित / बैंकिंग सुविधारहित जिला केंद्रों में शाखाएं (एमसीडी: वर्ष के दौरान बैंक ने अल्पसंख्यक केन्द्रित जिला/केन्द्रों में 04 शाखाएं और न्यून बैंकिंग सुविधा वाले जिलों में एक शाखा खोली हैं। मार्च 2016 तक 1,037 शाखाओं में से 90 शाखाएं अल्पसंख्यक केंद्रित जिलों में खोली

and enhances our Brand Image. Bank has been participating in the Karnataka Rajyotsava function and sponsoring SBM Tableau in Dasara Parade at Mysuru, which is appreciated by one and all.

11.8.4. The hoardings installed at vantage points were periodically changed with attractive themes, greeting the public on festivals with our latest deposits/lending schemes, revision of interest rates etc. Special media campaigns covering the various loans schemes, special offer in housing, vehicle, gold loans and MSME loans under CGTMSE scheme, other retails loans and new deposit schemes like Savings Bank, Term Deposit, Personal Accident Insurance, Vidyarthi Sanchay were carried out periodically in the print and electronic media and through hoardings.

11.8.5. Bank's performance highlights, launching of new products and services, opening of new branches, ATMs, BPR initiatives and technological achievements were also extensively covered in print and electronic media.

12.4. Organizational Development

12.4.1. Branch Expansion:

The Bank has opened 25 new branches during the FY 2015-16. With this, the Bank's network of branches stands at 1,037 spread over 17 States and 1 Union Territory. The branch network comprised 243 Metro, 225 Urban, 228 Semi-Urban and 341 Rural branches.

12.4.2 After effective implementation of CTS system, 3 Service Branches at Kolkata, Hubli and Hyderabad have been closed with their residual work transferred to Cells attached to nearest branches.

12.4.3 Branches in Minority Concentrated Districts – Centers (MCDs)/ Under Banked Districts: During the year, the Bank has opened 4 branches in Minority Concentrated Districts/Centers and 1 branch in Under-Banked Districts. As at March 2016, out of 1,037 branches,

ಒಟ್ಟು 1037 ಶಾಖೆಗಳ ಪೈಕಿ, 90 ಶಾಖೆಗಳು ಅಲ್ಪಸಂಖ್ಯಾತರಿರುವೆಡೆಯಲ್ಲಿ ಇದ್ದು 114 ಶಾಖೆಗಳು ಬ್ಯಾಂಕಿಂಗ್ ಸೌಲಭ್ಯ ಇಲ್ಲದಿರುವ ಕೇಂದ್ರಗಳಲ್ಲಿ ಇದ್ದು ಇವುಗಳ ಅನುಪಾತ ಅನುಕ್ರಮವಾಗಿ 8.7% ಮತ್ತು 11% ಆಗಿದೆ.

12.5 ಅಧಿಕೃತ ಭಾಷಾ ನೀತಿ ಅನುಷ್ಠಾನ

ಗ್ರಾಹಕರು ತಮಗೆ ಅನುಕೂಲವಾಗುವ ಭಾಷೆಯಲ್ಲಿ ಬ್ಯಾಂಕಿಂಗ್ ವ್ಯವಹಾರ ಮಾಡಿಕೊಳ್ಳಲು ಅನುಕೂಲವಾಗುವಂತೆ ಬ್ಯಾಂಕಿನಲ್ಲಿ ಹಿಂದಿ ಮತ್ತು ಪ್ರಾದೇಶಿಕ ಭಾಷಾ ಬಳಕೆಗೆ ಉತ್ತೇಜನ ನೀಡಲಾಗುತ್ತಿದೆ. ಅಧಿಕೃತ ಭಾಷೆಯನ್ನು ಬಳಸಿಕೊಳ್ಳುವ ಆರೋಗ್ಯಕರ ವಾತಾವರಣವನ್ನು ಸೃಷ್ಟಿಸಲು ಪ್ರಯತ್ನಗಳು ಸಾಗುತ್ತಿವೆ. ಹಿಂದಿ ಭಾಷೆಯನ್ನು ಪ್ರಗತಿವಾಯಕವಾಗಿ ಬಳಸುವ ಉದ್ದೇಶದಿಂದ, ಬ್ಯಾಂಕ್ ಜಾಲತಾಣದಲ್ಲಿ ಹಿಂದಿ ಆವೃತ್ತಿಯನ್ನು ನೀಡಲಾಗಿದೆ. ಹಾಗೆಯೇ ಪ್ರಾದೇಶಿಕ ಭಾಷೆಯಾದ ಕನ್ನಡದ ಆವೃತ್ತಿಯನ್ನು ನೀಡಲಾಗಿದೆ. ಆಗಿಂದಾಗ್ಗೆ ಇವನ್ನು ಇಂತೇದಿತಗೊಳಿಸಲಾಗುತ್ತಿದೆ. ಎಟಿಎಂಗಳಲ್ಲೂ ಹಿಂದಿ ಮತ್ತು ಪ್ರಾದೇಶಿಕ ಭಾಷೆಯ ಆಯ್ಕೆಗೆ ಅವಕಾಶ ಮಾಡಿಕೊಡಲಾಗಿದೆ ಹಾಗೂ ಹಿಂದಿಯಲ್ಲಿ ವ್ಯವಹಾರ ಪಟ್ಟಿ ಪಡೆಯುವ ಅವಕಾಶವನ್ನೂ ಒದಗಿಸಲಾಗಿದೆ. ಮೊಬೈಲ್ ಬ್ಯಾಂಕಿಂಗ್‌ನಲ್ಲಿ ಹಿಂದಿ ಭಾಷೆಯ ಆಯ್ಕೆಯನ್ನು ನೀಡಲಾಗಿದೆ. ನಮ್ಮ ಉದ್ಯೋಗಿಗಳಲ್ಲಿ ಹಿಂದಿ ಭಾಷಾಜ್ಞಾನವನ್ನು ವೃದ್ಧಿಸಲು "ಮೈಬ್ಯಾಂಕ್ ಭಾಷಾ ದರ್ಶಿನಿ" ಎಂಬ ತ್ರೈಮಾಸಿಕವನ್ನು ಪ್ರಕಟಿಸಲಾಗುತ್ತಿದೆ. ಪ್ರಸಕ್ತ ಅವಧಿಯ 07.01.2016ರಲ್ಲಿ ಅಧ್ಯಯನಕ್ಕಾಗಿ ಕೇಂದ್ರ ಸರ್ಕಾರ, ವಿತ್ತ ಮಂತ್ರಾಲಯ DFS ಸಮಿತಿಗಳು ಪ್ರಧಾನ ಕಾರ್ಯಾಲಯಕ್ಕೆ ಭೇಟಿ ನೀಡಿದ್ದು, ಬ್ಯಾಂಕಿನಲ್ಲಿ ಹಿಂದಿ ಬಳಕೆಯ ಬಗ್ಗೆ ತಮ್ಮ ಮೆಚ್ಚುಗೆಯನ್ನು ವ್ಯಕ್ತಪಡಿಸಿವೆ.

12.5.1 ಅಧಿಕೃತ ಭಾಷಾ ನೀತಿ ಅನುಷ್ಠಾನದಲ್ಲಿ ಬ್ಯಾಂಕಿನ ಪ್ರಯತ್ನಗಳನ್ನು ಗಮನಿಸಿದ, ನಗರ ಅಧಿಕೃತ ಭಾಷಾ ಜಾರಿ ಸಮಿತಿ ಬೆಂಗಳೂರು, ನಮ್ಮ ಪ್ರಧಾನ ಕಛೇರಿಗೆ, 'ಶ್ರೇಷ್ಠತೆ ಪ್ರಮಾಣ ಪತ್ರ' ಮತ್ತು 'ಪ್ರಶಸ್ತಿ ಫಲಕ' ನೀಡಿ ಗೌರವಿಸಿದೆ. ಮೈಸೂರು, ಹುಬ್ಬಳ್ಳಿ, ಮಂಗಳೂರು ಮತ್ತು ಕೇಂದ್ರಿಯ ವಲಯಗಳೂ ಆಯಾ ಪ್ರದೇಶಗಳಲ್ಲಿನ ನಗರ ಅಧಿಕೃತ ಭಾಷಾ ಜಾರಿ ಸಮಿತಿಯ ವತಿಯಿಂದ ನೀಡುವ ಪಾರಿತೋಷಕಗಳನ್ನು ಪಡೆದುಕೊಂಡಿವೆ. ಭಾರತ ಸರ್ಕಾರದ ಆಶ್ರಯದಲ್ಲಿ ಹಲವು ಸ್ಥಳಗಳಲ್ಲಿ "ಹಿಂದಿ ಸಂಗೋಷ್ಠಿ" ಮತ್ತು "ಹಿಂದಿ ವಿಚಾರ ಗೋಷ್ಠಿ"ಗಳನ್ನು ನಡೆಸಲಾಯಿತು ಹಾಗೆಯೇ ವಿವಿಧ ಸ್ಥಳಗಳಲ್ಲಿ "ಹಿಂದಿ ಕಾರ್ಯರೂಪ" ಮತ್ತು "ಹಿಂದಿ ಗಣಕರೂಪ" ತರಬೇತಿ ಶಿಬಿರಗಳನ್ನು ಆಯೋಜಿಸಲಾಯಿತು.

12.6 ಸಮುದಾಯ ಸೇವಾ ಬ್ಯಾಂಕಿಂಗ್

ಸಾಮಾಜಿಕ ವಲಯದಲ್ಲಿ ಆಸ್ತಿತ್ವವನ್ನು ಪಡೆದಿರುವ ನಮ್ಮ ಬ್ಯಾಂಕ್ ನಮ್ಮ ಸಮಾಜ-ಋಣವನ್ನು

ಗಯಿ हैं जो शाखा कार्यजाल का 8.7% होता है और 114 शाखाएं बैंक सुविधारहित जिलों में खोली गयी है जो शाखा जाल का 11% होता है।

12.5 राजभाषा नीति का कार्यान्वयन

बैंक, ग्राहकों को अपनी पसंद की भाषा में व्यवसाय करने में सुविधा हेतु हिन्दी तथा प्रादेशिक भाषाओं के उपयोग पर निरंतर प्रोत्साहन दे रहा है। राजभाषा के प्रयोग-प्रसार के लिए स्वस्थ वातावरण के निर्माण हेतु निरंतर प्रयासरत है। राजभाषा के उत्तरोत्तर प्रयोग के लिए, बैंक के वेबसाईट को हिन्दी व कन्नड भाषा में उपलब्ध कराया है और निरंतर अद्यतन कर रहा है। हमारे सभी ए टी एम पर हिन्दी व क्षेत्रीय भाषा का परिचालन विकल्प देने के अलावा एटीएम स्लिप को भी हिन्दी में जारी किया जा रहा है। मोबाइल बैंकिंग में भी हिन्दी की सुविधा उपलब्ध है। स्टाफ के हिन्दी ज्ञान को ताजा रखने के लिए हिन्दी पत्रिका 'मैंबैंक भाषादर्शिनी' नियमित रूप से प्रकाशित कर रहा है। समीक्षाधीन वर्ष के दौरान, संसदीय राजभाषा समिति ने दिनांक 07.01.2016 को प्रधान कार्यालय का निरीक्षण किया और बैंक द्वारा हिन्दी के प्रगामी प्रयोग के लिए किए गए हमारे प्रयासों की सराहना की।

12.5.1 राजभाषा कार्यान्वयन के क्षेत्र में बैंक द्वारा किए गए विशिष्ट प्रयासों के लिए नगर राजभाषा कार्यान्वयन समिति (बैंक) बेंगलूर से श्रेष्ठता प्रमाण पत्र और शील्ड प्राप्त हुआ है। मैसूरु अंचल, हुब्लली अंचल, केन्द्रीय अंचल एवं मंगलूर अंचल को संबंधित नगर की राजभाषा कार्यान्वयन समितियों से पुरस्कार प्राप्त हुआ है। विभिन्न जगहों पर प्रयोजनमूल एवं कंप्यूटर कार्यशालाओं को आयोजित करने अलावा बैंक ने भारत सरकार के तत्वावधान में हिन्दी सेमिनार व संगोष्ठियाँ आयोजित की।

12.6 समुदाय सेवा बैंकिंग

हमारा बैंक, सामाजिक हितरक्षक एवं एक जिम्मेदार कार्पोरेट संस्था के रूप में समाज

the Bank has 90 branches in MCDs constituting 8.7% of the branch network and 114 branches in Under-Banked Districts, constituting 11% of the branch network.

12.5. Implementation of Official Language Policy:

Bank is progressively encouraging usage of Hindi and Regional Languages to facilitate ease of doing business to the customers in the language of their choice. Constant efforts are being made to create healthy atmosphere for use of Official Language. For progressive use of Hindi, our Bank's Website is also made available in Hindi and also Kannada with constant updates from time to time. The option of Hindi and Regional Language is provided in all ATMs of our Bank along with generation of transaction slips in Hindi. Hindi facility has been made available in Mobile Banking also. For enriching knowledge of Hindi of our Staff, separate Quarterly Hindi Magazine "MYBANK BHASHADARSHINI" is being published regularly. During the year under review, the parliamentary committee on official language inspected Head Office, Bangalore on 07.01.2016 and appreciated our efforts made for the progressive use of Hindi in our Bank.

12.5.1 Head Office received an "EXCELLENCE CERTIFICATE" and a "SHIELD" by the Town Official Language Implementation Committee (Banks), Bangalore for the special efforts made by the Bank in the field of Official Language Implementation. Mysore, Hubli, Central and Mangalore Zones also received awards from respective Town Official Language Implementation Committees. Under the aegis of Government of India, "Hindi Sanghosti" and "Hindi Seminars" were organised at various places apart from organising "Functional" and "Computer" Workshops at various places.

12.6. Community Services Banking:

Our Bank as a caring and responsible corporate entity is conscious of the

ತೀರಿಸುವ ಕರ್ತವ್ಯಕ್ಕೆ ಬದ್ಧವಾಗಿದೆ. ನಾವು ಗಳಿಸಿದುದರಲ್ಲಿ ಒಂದು ಪಾಲನ್ನು ಸಮಾಜಕ್ಕೆ ಅರ್ಪಿಸಲು ನಾವು ಕಂಕಣಬದ್ಧರಾಗಿದ್ದೇವೆ. ಭಾರತ ಸರ್ಕಾರದ ಸೂಚನೆಯಂತೆ, ನಮ್ಮ ನಿವ್ವಳ ಲಾಭದ 1% ಮೊತ್ತವನ್ನು ಸಮಾಜದ ಸಮುದಾಯ ಅಭಿವೃದ್ಧಿ ಕಾರ್ಯಗಳಿಗಾಗಿ ತೊಡಗಿಸುತ್ತದೆ. ಇದಕ್ಕಾಗಿ ಸಮಾಜದಲ್ಲಿ ಉತ್ತಮ ಹೆಸರು ಮತ್ತು ಖ್ಯಾತಿ ಹೊಂದಿರುವ ಸಂಸ್ಥೆಗಳಿಗೆ ದೇಣಿಗೆ ನೀಡುವ ಮೂಲಕ ಸಮಾಜದ ಅಭಿವೃದ್ಧಿಗೆ ಸಹಕರಿಸುವ ಪ್ರಯತ್ನ ನಮ್ಮದಾಗಿದೆ. ಇಂತಹ ದೇಣಿಗೆಗಳಲ್ಲಿ ಯಾವುದೇ ಸ್ವಹಿತಾಸಕ್ತಿ ಇರುವುದಿಲ್ಲ.

12.6.1 ಪ್ರಸಕ್ತ ವರ್ಷ 2015-16ರಲ್ಲಿ ಬ್ಯಾಂಕು ಆರೋಗ್ಯ ಶಿಬಿರ, ಸಸಿ ನೆಡುವ ಕಾರ್ಯಕ್ರಮ, ತಾಲ್ಲೂಕು ಹಾಗೂ ಜಿಲ್ಲಾ ಮಟ್ಟದ ಕ್ರೀಡೆಗಳನ್ನು ಪ್ರಾಯೋಜಿಸಲಾಯಿತು, ಪುಸ್ತಕಗಳ ದೇಣಿಗೆ, ಪಾತ್ರೆ, ಟೇಬಲ್, ಬೇಂಚ್ ಹಾಗೂ ಹೊದಿಕೆಗಳನ್ನು ಅನಾಥರಿಗೆ ನೀಡಲಾಯಿತು, ವಿಶೇಷ ಮಕ್ಕಳಿಗಾಗಿ ಅಗತ್ಯ ಸಾಮಗ್ರಿಗಳನ್ನು ನೀಡಲಾಯಿತು ಹಾಗೂ ಕ್ಯಾನ್ಸರ್ ತಡೆಗಟ್ಟುವ ತಿಳಿವಳಿಕೆ ಕಾರ್ಯಕ್ರಮ ಹಾಗೂ ಇತರೆ ಚಟುವಟಿಕೆಗಳನ್ನು ಆಯೋಜಿಸಲಾಗಿತ್ತು.

12.6.2 "ಸ್ವಚ್ಛ ಭಾರತ ಅಭಿಯಾನ"ದಲ್ಲೂ ಬ್ಯಾಂಕ್ ಭಾಗವಹಿಸಿ, ಹಳ್ಳಿಗಾಡು ಶಾಲೆಗಳಲ್ಲಿ ಸಾವಯವ ಶೌಚಾಲಯಗಳನ್ನು ನಿರ್ಮಿಸಲು ₹26.10 ಲಕ್ಷಗಳನ್ನು ದೇಣಿಗೆ ನೀಡಲಾಗಿದೆ ಹಾಗೂ ಮೈಸೂರಿನ ಸರೋವರಗಳ ಅಭಿವೃದ್ಧಿ ಹಾಗೂ ಪುನರುಜ್ಜೀವನ ಗೊಳಿಸಲು ₹10 ಲಕ್ಷಗಳ ದೇಣಿಗೆಯನ್ನು ನೀಡಲಾಗಿದೆ.

13. ಸಾಂಸ್ಥಿಕ ಆಡಳಿತ

13.1 ಸಾಂಸ್ಥಿಕ ಆಡಳಿತ ಕುರಿತು ಬ್ಯಾಂಕಿನ ಸಿದ್ಧಾಂತ

ಸ್ಟೇಟ್ ಬ್ಯಾಂಕ್ ಆಫ್ ಮೈಸೂರು ಒಂದು ಮೌಲ್ಯಧಾರಿತ ಸಂಸ್ಥೆಯಾಗಿದ್ದು ಅತ್ಯುತ್ತಮ ಕಾರ್ಯನಿರ್ವಹಣೆಯೊಂದಿಗೆ ಬ್ಯಾಂಕು, ಷೇರುದಾರರು ಮತ್ತು ಎಲ್ಲಾ ಭಾಗೀದಾರರ ಹಾಗೂ ಒಟ್ಟಿನಲ್ಲಿ ಇಡೀ ಸಮಾಜದ ಹಿತಾಸಕ್ತಿಯನ್ನು ಸಾಧಿಸುವ ಬದ್ಧತೆಯನ್ನು ಹೊಂದಿದೆ. ಸಾಂಸ್ಥಿಕ ಆಡಳಿತದಲ್ಲಿ ಉತ್ತಮ ಸೌಲಭ್ಯಸಹಿತ ಪರಿಣಾಮಕಾರಿ ನಿರ್ವಹಣೆ ಮತ್ತು ಆಂತರಿಕ ನಿಯಂತ್ರಣದಲ್ಲಿ ಬ್ಯಾಂಕು ನಂಬಿಕೆ ಹೊಂದಿದೆ.

13.2.1 ಅನುಪಾಲನೆ

ಅನುಪಾಲನಾ ಕಾರ್ಯ ಸಾಂಸ್ಥಿಕ ಆಡಳಿತದ ಒಂದು ಅವಿಭಾಜ್ಯ ಅಂಗ. ಇದರೊಂದಿಗೆ ಆಂತರಿಕ ಜಾಗೃತಿ ನಿರ್ವಹಣೆ ಮತ್ತು ನಷ್ಟಸಂಭಾವ್ಯತೆ ನಿರ್ವಹಣೆಯೂ ಸೇರಿವೆ. ಬ್ಯಾಂಕಿಂಗ್ ವ್ಯವಹಾರದಲ್ಲಿ ಹೆಚ್ಚುತ್ತಿರುವ ಸಂಕೀರ್ಣತೆ, ಸಂಕಷ್ಟತೆಯ ದೃಷ್ಟಿಯಲ್ಲಿ, ಅನುಪಾಲನೆಯ ವೈಫಲ್ಯತೆಯಿಂದ ಒದಗಬಹುದಾದ

ಸೆ ಪ್ರಾಪ್ಯ ಕೆ ಪ್ರತಿ ಸಚೆತ ಹೈ ಆಊ ಅಪನೆ ದಾಯಿತ್ವ ಸೆ ಭಲಿ ಭಾಂತಿ ಪರಿಚಿತ ಹೈ ಆಊ ಪ್ರತಿದಾನ ಕೆ ಲೀಫ ತತ್ತರ ಹೈ. ಭಾರತ ಸರ್ಕಾರ ಕೆ ದಿಶಾನಿರ್ದೆಶೊ ಕೆ ಅನುಸಾರ ಬೆಂಕ, ಸಮುದಾಯ ಸೆವಾ ಕ್ರಿಯಾಕಲಾಪೊ ಪರ ನಿವಲ ಲಾಭ ಕಾ 1% ವ್ಯಯ ಕರನೆ ಕೆ ಲೀಫ ಪ್ರಾಧಿಕೃತ ಹೈ, ಊಸೆ ಕಿಸಿ ಸಂಗಠನ ಜೊ ಸಮುದಾಯ ವಿಕಾಸ ಕ್ರಿಯಾಕಲಾಪ ಮೆ ಸ್ಪಷ್ಟ ಛವಿ ತಥಾ ಅಛೆ ರೆಕಾರ್ಡ ರಖತಾ ಹೊ, ಊಸಮೆ ಅಭಿದಾನ ಕರನಾ ಛಾಹೀಫ. ಂಸೆ ಅಭಿದಾನೊ ಕೊ ಬಿನಾ ಕಿಸಿ ಶರತ್ ಕೆ ದಿಯಾ ಜಾನಾ ಛಾಹೀಫ.

12.6.1 ವಿತ್ತೀಯ ವರ್ಷ 2016 ಕೆ ದೂರಾನ ಬೆಂಕ ನೆ ಸ್ವಾಸ್ಥ್ಯ ಶಿವಿರ, ವೃಕ್ಷಾರೋಪಣ ಕಾರ್ಯಕ್ರಮ, ತಾಲ್ಲೂಕು ಂ ಜಿಲ್ಲಾ ಸ್ತರೀಯ ಖೆಲೊ ಕಾ ಪ್ರಾಯೊಜನ, ಪಾಠ್ಯ ಪುಸ್ತಕೊ, ಬರತನೊ, ಟೆಬಲ ಆಊ ಲೆಖನ ಬೆಂಕ, ಕಂಬಲೊ ಕಾ ಅನಾಥ ಆಶ್ರಮೊ, ವಿಶೇಷ ಬಛೊ ಕೊ ಊಪಕರಣ ಕಾ ದಾನ, ಕೆಂಸರ ರೊಕತಾಮ ಜಾಗರೂಕತಾ ಕಾರ್ಯಕ್ರಮೊ ಕಾ ಪ್ರಾಯೊಜನ ಆದಿ ವಿಭಿನ್ನ ಗತಿವಿಧಿಯಾ ಕಿ.

12.6.2 ಬೆಂಕ ನೆ ಸ್ವಛ ಭಾರತ ಅಭಿಯಾನ ಮೆ ಸಕ್ರಿಯ ರೂಪ ಸೆ ಭಾಗ ಲಿಯಾ ಹೈ ಆಊ ಗ್ರಾಢೀಣ ಸ್ಕೂಲೊ ಮೆ ಗ್ರೀನ ಟಾಯಲೆಟ್ ಕೆ ನಿರ್ಮಾಣ ಹೆತು ₹26.10 ಲಾಖ ಕಾ ಛಂದಾ ದಿಯಾ ಹೈ ಆಊ ಸಾಥ ಹಿ ಢೆಸೂರು ಮೆ ಜಿಲೊ ಕೆ ಪುನರುದ್ಧಾರ ಆಊ ವಿಕಾಸ ಕೆ ಲೀಫ ₹10 ಲಾಖ ಕಾ ದಾನ ದಿಯಾ.

13. ನಿಗಮಿತ ಶಾಸನ

13.1 ನಿಗಮಿತ ಶಾಸನ ಪರ ಬೆಂಕ ಕಾ ತಾತ್ವಿಕ ವಿವರಣ

ಸ್ಟೇಟ್ ಬೆಂಕ ಆಫ್ ಢೆಸೂರು ಂಕ ಪ್ರತಿಛಿತ ಸಂಸ್ಥಾ ಹೈ, ಜೊ ಊತ್ಕೃಷ್ಠ ವ್ಯಾವಸಾಯಿಕ ಪ್ರಥಾಂ ಕೊ ಆತ್ಮಸಾತ ಕರ ಬೆಂಕ ಕೆ ಶೆಯರಧಾರಕೊ, ಹಿತಧಾರಕೊ ಆಊ ಸಢಾಜ ಕಿ ಹಿತರಕ್ಷಾ ಕೆ ಲೀಫ ಪ್ರತಿಬದ್ಧ ಹೈ. ಬೆಂಕ ಯಹ ಜಾನತಾ ಹೈ ಕಿ ನಿಗಮಿತ ಶಾಸನ ಪ್ರಭಾವಿ ಪ್ರಬಂಧನ ಆಊ ಊಛಿತ ನಿಯಂತ್ರಣ ಮೆ ಕಾಫಿ ಸಹಾಯಕ ಹೊತಾ ಹೈ.

13.2.1 ಅನುಪಾಲನ

ಆಂತರಿಕ ನಿಯಂತ್ರಣ ಆಊ ಜೊಖಿಮ ಪ್ರಬಂಧನ ಪ್ರಕ್ರಿಯಾ ಕೆ ಸಾಥ ಅನುಪಾಲನ ಕಾರ್ಯ ನಿಗಮಿತ ಶಾಸನ ಕಾ ಂಕ ಅವಿಭಾಜ್ಯ ಅಂಗ ಹೈ. ಬೆಂಕಿಂಗ ವ್ಯವಹಾರ ಮೆ ವೃದ್ಧಿತ ಜಟಿಲತಾ ವ ಕೃತ್ರಿಮತಾ ಕೆ ಕಾರಣ ಅನುಪಾಲನ ಕಿ ಅಸಫಲತಾ ಸೆ ಊತ್ಪನ್ನ ಅನುಪಾಲನ ಜೊಖಿಮ ಪ್ರಬಂಧನ ಕಿ ಆವಶ್ಯಕತಾ ಹೈ. ಅನುಪಾಲನ

nurturing we have received from society and are alive/aware of our duty to payback a fraction of what we have received from them as a sense of gratitude. As per the Government of India guidelines, bank is authorized to spend 1% of its net profit towards Community Service activities by making equitable donations to any organization engaged in Community Development activity with a clean image and good track records. Such donations are made without any strings attached.

12.6.1 During FY16, Bank had undertaken various activities/programmes include conduct of health camps, tree planting programme, sponsoring Taluk and district level sports, donating text books, utensils, table and writing benches, blankets to orphanages, equipments to children with special needs, sponsored prevention of cancer awareness programmes etc.

12.6.2 Bank also participated in the Swachh Bharat Abhiyaan and donated ₹26.10 lac for constructing Green Toilet to rural schools besides contribution of ₹10 lacs for rejuvenation and development of lakes situated in Mysuru.

13. CORPORATE GOVERNANCE

13.1. Statement of Bank's Philosophy on Corporate Governance:

State Bank of Mysore, as an organization driven by values, is committed to pursue objectives that are in the interests of the Bank, Shareholders and all stake holders and the society at large, in consonance with best practices. The Bank believes that Corporate Governance facilitates effective management and better internal controls.

13.2.1. Compliance:

Compliance function is an integral part of corporate governance along with internal control and risk management process. In view of increasing complexities and sophistication in Banking business there is a critical need for management of risk

ಅನುಪಾಲನಾ ನಷ್ಟ ಸಂಭಾವ್ಯತೆ ತಡೆ ನಿರ್ವಹಣೆಗೆ ಹೆಚ್ಚಿನ ಪ್ರಾಮುಖ್ಯತೆ ಬಂದಿದೆ. ಬ್ಯಾಂಕು ತನ್ನ ವ್ಯವಹಾರ ನಡೆಸುವಾಗ, ವಿವಿಧ ನಿರ್ದೇಶನಾ ಸಂಸ್ಥೆಗಳಾದ ಆರ್.ಬಿ.ಐ., ಭಾರತ ಸರ್ಕಾರ, ಎಸ್.ಬಿ.ಐ., ಎಸ್.ಇ.ಬಿ.ಐ. ಮೊದಲಾದ ಸಂಸ್ಥೆಗಳು ನೀಡಿದ ಮಾರ್ಗದರ್ಶಿ ಸೂತ್ರಗಳನ್ನು ಪಾಲಿಸುವಂತೆ, ಅನುಪಾಲನಾ ವಿಭಾಗವು ಖಚಿತಪಡಿಸುತ್ತದೆ. ಶಾಖೆಗಳ ಆಂತರಿಕ ಲೆಕ್ಕಪರಿಶೋಧನಾ ವರದಿಗಳು ಮುಕ್ತಾಯಗೊಂಡ ತಳಹದಿಯ ಮೇಲೆ ಅನುಪಾಲನಾ ಲೆಕ್ಕಪರಿಶೋಧನೆಯನ್ನು ವಿಭಾಗವು ನಡೆಸುತ್ತಿದೆ. ಗಮನಕ್ಕೆ ಬಂದ ಲೋಪದೋಷಗಳನ್ನು, ಸರಿಪಡಿಸಿ, ಗಮನಹರಿಸಲು ಶಾಖೆಗಳಿಗೆ ಮತ್ತು ನಿಯಂತ್ರಣಾಧಿಕಾರಿಗಳಿಗೆ ತಿಳಿಸಲಾಗಿದೆ. ಪರೋಕ್ಷ ಸರ್ವೇಕ್ಷಣಾ ಕೇಂದ್ರದ ಮೂಲಕ, ಭಾರತೀಯ ರಿಸರ್ವ್ ಬ್ಯಾಂಕಿಗೆ ಪ್ರತಿ ತಿಂಗಳು ಮತ್ತು ತ್ರೈಮಾಸಿಕ ಡಿ.ಎಸ್.ಬಿ. ವರದಿ ಮತ್ತಿತರ ನಿಯಂತ್ರಣಾ ವರದಿಗಳು ಸಲ್ಲಿಸಲ್ಪಟ್ಟವೆ ಎಂದು ಈ ವಿಭಾಗ ಖಚಿತಪಡಿಸುತ್ತದೆ. ಜೊತೆಗೆ ನಿಯಂತ್ರಕರೊಂದಿಗೆ ತ್ರೈಮಾಸಿಕ ಚರ್ಚೆಗಾಗಿ ಮಾಹಿತಿಯನ್ನು ಒದಗಿಸಿಕೊಡುತ್ತದೆ. ಕೆ.ವೈ.ಸಿ/ಎ. ಎಂ.ಎಲ್. ಕೇಂದ್ರವು (ನಿಮ್ಮ ಗ್ರಾಹಕರನ್ನು ತಿಳಿಯಿರಿ/ ಧನ ಧವಳೀಕರಣ ನಿಯಂತ್ರಣ ಕೇಂದ್ರ) ಅನುಪಾಲನಾ ವಿಭಾಗದ ಒಂದು ಭಾಗವಾಗಿದೆ. ಧನ ಧವಳೀಕರಣ ಚಟುವಟಿಕೆಗಳ ಮೇಲೆ ನಿಗಾ ವಹಿಸಿ, ವಿವಿಧ ವರದಿಗಳಾದ ಹಣ ವರ್ಗಾವಣೆ ವರದಿ, ಖೋಟಾ ನೋಟು ವರದಿ, ನಷ್ಟ ಸಂಘಟನೆ ವ್ಯವಹಾರ ವರದಿ, ಕ್ರಾಸ್ ಬಾರ್ಡರ್ ವೈರ್ ಟ್ರಾನ್ಸ್‌ಫರ್ ವರದಿ ಹಾಗೂ ಅನುಮಾನ ವ್ಯವಹಾರ ವರದಿಗಳನ್ನು ಹಣಕಾಸು ಗುಪ್ತಮಾಹಿತಿ ಘಟಕ-ಐಎನ್‌ಡಿಗೆ ವರದಿ ಮಾಡುವುದು ಈ ಕೇಂದ್ರದ ಜವಾಬ್ದಾರಿಯಾಗಿದೆ.

13.2.2 2015-16 ಆರ್ಥಿಕ ವರ್ಷಕ್ಕೆ ಬ್ಯಾಂಕಿನ ನೀತಿ ಸಂಹಿತೆಯ ಅನುಪಾಲನೆಯಾಗಿದೆಯೆಂದು ಬ್ಯಾಂಕಿನ ನಿರ್ದೇಶಕ ಮಂಡಳಿಯಲ್ಲಿನ ನಿರ್ದೇಶಕರು ಮತ್ತು ಉನ್ನತ ವ್ಯವಸ್ಥಾಪನಾ ಸಮಿತಿಯು ದೃಢೀಕರಿಸಿದೆ. ಈ ಕುರಿತು ವ್ಯವಸ್ಥಾಪಕ ನಿರ್ದೇಶಕರು ಸಹಿಮಾಡಿರುವ ಘೋಷಣೆ ಯನ್ನು ಕೆಳಗೆ ನೀಡಲಾಗಿದೆ.

ಘೋಷಣೆ

ಬ್ಯಾಂಕಿನ ನೀತಿ ಸಂಹಿತೆ ಅನುಪಾಲನೆಯ ದೃಢೀಕರಣ 2015-16ರ ಆರ್ಥಿಕವರ್ಷಕ್ಕೆ ಬ್ಯಾಂಕಿನ ನೀತಿ ಸಂಹಿತೆಯ ಅನುಪಾಲನೆಯಾಗಿದೆಯೆಂದು, ನಿರ್ದೇಶಕ ಮಂಡಳಿಯ ಎಲ್ಲಾ ಸದಸ್ಯರು ಮತ್ತು ಉನ್ನತ ವ್ಯವಸ್ಥಾಪನಾ ಸಮಿತಿಯ ಪರವಾಗಿ ದೃಢೀಕರಿಸುತ್ತೇನೆ.

ಸಹಿ/-

(ಶರದ್ ಶರ್ಮಾ)

ವ್ಯವಸ್ಥಾಪಕ ನಿರ್ದೇಶಕರು

26 ಏಪ್ರಿಲ್, 2016

विभाग, बैंक व्यवसाय में भारतीय रिजर्व बैंक, भारत सरकार, भारतीय स्टेट बैंक, सेबी आदि विभिन्न विनियामकों द्वारा प्राप्त मार्गदर्शनों का अनुपालन सुनिश्चित करता है। विभाग द्वारा बंद शाखा आंतरिक लेखा परीक्षा रिपोर्टों की अनुपालन लेखा परीक्षा की जाती है और ध्यान में आई कमियों को दूर करने के लिए शाखा और नियंत्रकों को भेजा जाता है। नियामकों के साथ तिमाही चर्चा हेतु सूचना संग्रह के अलावा ऑफ साईट सर्विलेंस कक्ष द्वारा भारतीय रिजर्व बैंक को विनियामक विवरणियाँ और मासिक व तिमाही डीएसबी का प्रस्तुतीकरण विभाग द्वारा सुनिश्चित किया जाता है। केवायसी/ एएमएल कक्ष, अनुपालन विभाग का एक हिस्सा है। धन शोधन गतिविधियों पर निगरानी रखने और कई रिपोर्टों जैसे नकद लेनदेन रिपोर्ट, जाली करेन्सी रिपोर्ट, गैर लाभकारी संगठन लेन-देन की रिपोर्ट, क्रास बार्डर वायर अंतरण रिपोर्ट और संदिग्ध लेन-देन की रिपोर्टों, को वित्तीय खुफिया इकाई- आईएनडी को समय पर प्रस्तुत करने हेतु कक्ष जिम्मेदार है।

13.2.2 बैंक का निदेशक मंडल और वरिष्ठ प्रबंधन वित्तीय वर्ष 2015-16 के लिए आचार संहिता का अनुपालन की पुष्टि करता है। इस संबंध में प्रबंध निदेशक द्वारा हस्ताक्षरित घोषणा नीचे उद्धृत है :

घोषणा

बैंक आचार संहिता के अनुपालन की पुष्टि

मैं घोषणा करता हूँ कि, वित्तीय वर्ष 2015-16 में बोर्ड के सभी सदस्यो एवं वरिष्ठ प्रबंधन द्वारा बैंक आचार संहिता का अनुपालन किया गया है।

हस्ताक्षरित

(शरद शर्मा)

प्रबंध निदेशक

26 अप्रैल, 2016

arising out of compliance failures. The Compliance department ensures that the guidelines of various regulators like RBI, GOI, SBI, SEBI etc are complied with by the Bank in its conduct of business. The Department conducts Compliance Audit based on closed Branch Internal Audit Reports and commissions/omissions noticed are flagged to the branches and the controllers for rectification and sensitization. The Compliance Department ensures submission of monthly and quarterly DSB and other related regulatory returns to RBI through Off-site Surveillance Cell in addition to furnishing back up data for quarterly discussion with the Regulator. KYC/ AML Cell being a part of Compliance Department is responsible for monitoring and reporting of money laundering activities through submission of various timely reports viz. Cash Transaction reports, Counterfeit Currency Reports, Non Profit Organization Transaction Report Cross Border Wire Transfer Report and Suspicious Transaction Reports to Financial Intelligence Unit-IND.

13.2.2 The Directors on the Board of the Bank and Senior Management have affirmed compliance with the Bank's Code of Conduct for the Financial Year 2015-16. Declaration in this effect signed by the Managing Director is furnished hereunder.

DECLARATION

AFFIRMATION OF COMPLIANCE WITH THE BANK'S CODE OF CONDUCT

I declare that all members of the Board and Senior Management have affirmed compliance with the Bank's Code of Conduct for the Financial Year 2015-16

Sd-

(Sharad Sharma)

Managing Director

26th April, 2016

13.3 ನಿರ್ದೇಶಕ ಮಂಡಳಿ

13.3.1 ನಿರ್ದೇಶಕ ಮಂಡಳಿಯಲ್ಲಿ ಭಾರತೀಯ ಸ್ಟೇಟ್ ಬ್ಯಾಂಕಿನಿಂದ (ಅಧ್ಯಕ್ಷರೂ ಸೇರಿ) ನಾಲ್ಕು ಮಂದಿ ನಿರ್ದೇಶಕರು ಇರುತ್ತಾರೆ. ಅವರಲ್ಲಿ ಒಬ್ಬರು ವ್ಯವಸ್ಥಾಪಕ ನಿರ್ದೇಶಕರು, ಇಬ್ಬರು ಕಾರ್ಯನಿರ್ವಾಹಕರಲ್ಲದ ನಿರ್ದೇಶಕರು, ಮೂವರು ಷೇರುದಾರ ಕಾರ್ಯೇತರ ನಿರ್ದೇಶಕರು ಇರುತ್ತಾರೆ. (ಇವರಲ್ಲಿ ಷೇರುದಾರರಿಂದ ಒಬ್ಬರು ನಿರ್ದೇಶಕರು ಆಯ್ಕೆಯಾಗುತ್ತಾರೆ. ಇಬ್ಬರನ್ನು ಎಸ್.ಬಿ.ಐ ನೇಮಕ ಮಾಡುತ್ತದೆ) ಭಾರತೀಯ ರಿಸರ್ವ್ ಬ್ಯಾಂಕು ಮತ್ತು ಭಾರತ ಸರ್ಕಾರದಿಂದ ತಲಾ ಒಬ್ಬ ನಾಮನಿರ್ದೇಶಿತರು ಇರುತ್ತಾರೆ. ಒಬ್ಬರು ಕಾರ್ಮಿಕ ವರ್ಗದ ನಿರ್ದೇಶಕರು, ಇನ್ನೊಬ್ಬರು ಅಧಿಕಾರಿ ವರ್ಗದ ನಿರ್ದೇಶಕರು ಇರುತ್ತಾರೆ.

ಮಂಡಳಿಯು 2015-16ರಲ್ಲಿ 6 ಬಾರಿ, ದಿನಾಂಕ 23.04.2015, 25.05.2015, 30.07.2015, 26.10.2015, 04.12.2015 ಮತ್ತು 27.01.2016 ರಂದು ಸಭೆ ಸೇರಿದೆ.

13.3.2 ಮಂಡಳಿ ಸಭೆಗೆ 2015-16ನೇ ವರ್ಷದಲ್ಲಿ ಪ್ರತಿಯೊಬ್ಬ ನಿರ್ದೇಶಕರ ಹಾಜರಿ ಈ ಕೆಳಗಿನಂತಿದೆ:

13.3 ನಿರ್ದೇಶಕ ಮಂಡಳಿ

13.2.1 ನಿರ್ದೇಶಕ ಮಂಡಳಿ ಮೇ, ಭಾರತೀಯ ಸ್ಟೇಟ್ ಬ್ಯಾಂಕು ಕೆ 4 ನಿರ್ದೇಶಕ (ಅಧ್ಯಕ್ಷರೂ ಸೇರಿ), ಪ್ರಬಂಧ ನಿರ್ದೇಶಕ, 2 ಗೈರ-ಕಾರ್ಯಕಾರಿ ನಿರ್ದೇಶಕ, 3 ಗೈರ-ಕಾರ್ಯಕಾರಿ ಶೇಖರದಾರಿ ನಿರ್ದೇಶಕ (ಜಿಸಮ್‌ನಿಂದ ಒಬ್ಬರು ನಿರ್ದೇಶಕರನ್ನು ಶೇಖರದಾರಿಗಳಿಂದ ಆಯ್ಕೆ ಮಾಡಲಾಗುತ್ತದೆ ಮತ್ತು ಒಬ್ಬರು ನಿರ್ದೇಶಕರನ್ನು ಸರ್ಕಾರದಿಂದ ಆಯ್ಕೆ ಮಾಡಲಾಗುತ್ತದೆ) ಮತ್ತು ಒಬ್ಬ ಕಾರ್ಮಿಕ ನಿರ್ದೇಶಕರು ಮತ್ತು ಒಬ್ಬ ಅಧಿಕಾರಿ ನಿರ್ದೇಶಕರು ಇರುತ್ತಾರೆ.

ವರ್ಷ 2015-16 ಕೆ ದೊರಕಿದ ಬೋರ್ದ್ ಕೆ ಬೈಟಿಂಗ್ 6 ಬಾರ್ ದಿನಾಂಕ 23.04.2015, 25.05.2015, 30.07.2015, 26.10.2015, 04.12.2015 ಔರ್ 27.01.2016 ಕೆ ಆಯೋಜಿತ ಕೆ ಗರ್ಬಿ.

13.3.2 ವರ್ಷ 2015-16 ಕೆ ದೊರಕಿದ ಬೋರ್ದ್ ಕೆ ಬೈಟಿಂಗ್ ಮೇ ಪ್ರತೀಕ ನಿರ್ದೇಶಕ ಕೆ ಉಪಸ್ಥಿತ ಕೆ ನಿಮ್ನವತ ಹೈ:

13.3 Board of Directors:

13.3.1 The Board consists of 4 Directors from State Bank of India (including the Chairman), the Managing Director, 2 Non-Executive Directors, 3 Non-Executive Shareholder Directors (of whom one director elected by shareholders and two directors nominated by SBI), one nominee each from Reserve Bank of India and Government of India, a Workman Director and a Non-workman Director.

The Board met 6 times during the year 2015-16, i.e., 23.04.2015, 25.05.2015, 30.07.2015, 26.10.2015, 04.12.2015 and 27.01.2016.

13.3.2. Attendance of each Director at the Board Meetings during the year 2015-16 is as under:

ಕ್ರ.ಸಂ. Sl. No.	ನಿರ್ದೇಶಕರ ಹೆಸರು ನಿರ್ದೇಶಕ ಕೆ ನಾಮ Name of the Director ಶ್ರೀ/ಶ್ರೀಮತಿ ಸ್ರೀ/ಸ್ರೀಮತಿ Sri/Smt.	ಸಭೆಗಳ ಸಂಖ್ಯೆ ಆಯೋಜಿತ ಬೈಟಿಂಗ್ ಕೆ ಸಂಖ್ಯಾ No. of Meetings held			ಸದಸ್ಯ ನಿರ್ದೇಶಕರಾಗಿರುವ/ ಅಧ್ಯಕ್ಷರಾಗಿರುವ ಇತರ ಮಂಡಳಿ ಸಮಿತಿಗಳು ಅನ್ಯ ನಿರ್ದೇಶಕ ಮಂಡಳಿ/ಬೋರ್ದ್ ಸಮಿತಿ ಜಿನಮೇ ವೆ ಸದಸ್ಯ ನಿರ್ದೇಶಕ / ಅಧ್ಯಕ್ಷ ಹೈ, ಕೆ ಸಂಖ್ಯಾ No. of other BODs/Board Committees he is/was member Director/Chairperson
		ಅವರ ಅವಧಿಯಲ್ಲಿ ನಡೆದುದು ಅವರ ಕಾರ್ಯಕಾಲ ಮೇ ಆಯೋಜಿತ Held during the tenure	ಹಾಜರಾದುದು ಉಪಸ್ಥಿತ Number of meetings Attended	ವಾರ್ಷಿಕ ಸಭೆ ವಾರ್ಷಿಕ ಮಹಾ ಸಭಾ AGM General Meeting	
1	ಅರುಂಧತಿ ಭಟ್ಟಾಚಾರ್ಯ Arundhati Bhattacharya	6	2	Attended	19
2	ವಿ.ಜಿ. ಕಣ್ಣನ್ ವಿ.ಜಿ.ಕಣ್ಣನ್ V.G.Kannan	6	6	Attended	17
3	ಶರದ್ ಶರ್ಮಾ ಶರದ್ ಶರ್ಮಾ Sharad Sharma	6	5	Attended	-
4	ಬಿ. ರಮೇಶ್ ಬಾಬು ಬಿ. ರಮೇಶ್ ಬಾಬು B. Ramesh Babu	3	3	Attended	6
5	ರಮೇಶ್ ಚಂದ್ರ ಶ್ರೀವಾಸ್ತವ ರಮೇಶ್ ಚಂದ್ರ ಶ್ರೀವಾಸ್ತವ Ramesh Chandra Srivastava	3	3	Attended	4
6	ರವಿ ನಂದನ್ ಸಹಾಯ್ ರವಿ ನಂದನ್ ಸಹಾಯ್ Ravi Nandan Sahay	3	-	-	5
7	ನೀರಜ್ ವ್ಯಾಸ್ ನೀರಜ್ ವ್ಯಾಸ್ Neeraj Vyas	3	3	-	6
8	ವಿಜಯ್ ಕುಮಾರ್ ಮೊಂಗ್ ವಿಜಯ್ ಕುಮಾರ್ ಮೊಂಗ್ Vijay Kumar Monga	3	1	-	4
9	ಜಿ.ಎಸ್. ಫೌಗತ್ ಜಿ.ಎಸ್.ಫೌಗತ್ J.S.Phaugat	2	2	Attended	-

ಕ್ರ.ಸಂ. ಕ್ರ.ಸಂ. Sl. No.	ನಿರ್ದೇಶಕರ ಹೆಸರು ನಿರ್ದೇಶಕ का नाम Name of the Director ಶ್ರೀ/ಶ್ರೀಮತಿ श्री/श्रीमती Sri/Smt.	ಸಭೆಗಳ ಸಂಖ್ಯೆ आयोजित बैठकों की संख्या No. of Meetings held			ಸದಸ್ಯ ನಿರ್ದೇಶಕರಾಗಿರುವ/ अध्यक्षरಾಗಿರುವ ಇತರ ಮಂಡಳಿ ಸಮಿತಿಗಳು अन्य निदेशक मंडल/बोर्ड समिति जिनमें वे सदस्य निदेशक / अध्यक्ष हैं, की संख्या No. of other BODs/Board Committees he is/was member Director/Chairperson
		ಅವರ ಅವಧಿಯಲ್ಲಿ ನಡೆದುದು उनके कार्यकाल में आयोजित Held during the tenure	ಹಾಜರಾದುದು उपस्थिति Number of meetings Attended	ವಾರ್ಷಿಕ ಸಭೆ वार्षिक महा सभा AGM General Meeting	
10	ಎಸ್. ಸೆಲ್ವಕುಮಾರ್ एस. सेल्वकुमार S. Selvakumar	4	2	-	-
11	ಮುರಳಿ ರಾಧಾಕೃಷ್ಣನ್ मुरली राधाकृष्णन् Murli Radhakrishnan	6	5	Attended	-
12	ಕೆ. ಗುರುರಾಜ್ ಆಚಾರ್ಯ के.गुरुराज आचार्या K.Gururaj Acharya	6	6	Attended	-
13	ರಾಮಸುಬ್ರಮಣಿಯನ್ ಎಸ್. रामसुब्रमणियन् एस. Ramasubramanian S	6	6	Attended	-
14	ಎ. ಪ್ರಭಾಕರ ए.प्रभाकर A.Prabhakara	6	6	Attended	-
15	ರಾಘವೇಂದ್ರ ಆರ್. राघवेन्द्र आर Raghavendra R	6	6	Attended	-
16	ಕೆ. ಗುರುಸ್ವಾಮಿ के.गुरुस्वामी K.Guruswamy	2	2	Attended	-

ನಿರ್ದೇಶಕ ಮಂಡಳಿ ಸಭೆಗೆ ನಾಲ್ಕು ಮಂದಿ ನಿರ್ದೇಶಕರ ಕೋರಂ ಅಗತ್ಯವಿರುತ್ತದೆ. ಅವರಲ್ಲಿ ಭಾರತೀಯ ಸ್ಟೇಟ್ ಬ್ಯಾಂಕ್ ನಾಮನಿರ್ದೇಶಿಸಿದ ಅಧ್ಯಕ್ಷರು ಅಥವಾ ಅಧಿಕಾರಿ ನಿರ್ದೇಶಕರಲ್ಲಿ ಒಬ್ಬರು ಆಗಿರಬೇಕು. ಮಂಡಳಿಯು ಪ್ರತಿ ತ್ರೈಮಾಸಿಕ ಅವಧಿಗೆ ಕನಿಷ್ಠ ಒಂದು ಬಾರಿ ಹಾಗೂ ಪ್ರತಿ ವರ್ಷಕ್ಕೆ ಆರು ಬಾರಿ ಸಭೆ ಸೇರುತ್ತದೆ.

13.4 ಮಂಡಳಿಯ ಕಾರ್ಯಕಾರಿ ಸಮಿತಿ

ಸ್ಟೇಟ್ ಬ್ಯಾಂಕ್ ಆಫ್ ಮೈಸೂರಿನ ಕಾಯ್ದೆ 2015ರ ಪ್ರಕರಣ 47(3)ರ ಪ್ರಕಾರ, ಬ್ಯಾಂಕಿನ ಕಾರ್ಯನಿರ್ವಾಹಕರ ಅಧಿಕಾರವನ್ನು ಮೀರಿದ ಉದರಿ ಪ್ರಸ್ತಾವಗಳು, ಮಂಜೂರಾತಿ, ಬಂಡವಾಳ ಮತ್ತು ರಾಜಸ್ವ ಖರ್ಚುಗಳ ಅನುಮೋದನೆ, ವಿನಿಯೋಜನೆ, ಆಡಳಿತಾತ್ಮಕ ವಿಷಯಗಳು ಹಾಗೂ ಮತ್ತಿತರ ವಿಷಯಗಳನ್ನು ಪರಿಶೀಲಿಸುವುದಕ್ಕಾಗಿ ನಿರ್ದೇಶಕ ಮಂಡಳಿಯ ಕಾರ್ಯಕಾರಿ ಸಮಿತಿಯನ್ನು ರೂಪಿಸಲಾಗಿದೆ. ಈ ಸಮಿತಿಯಲ್ಲಿ ವ್ಯವಸ್ಥಾಪಕ ನಿರ್ದೇಶಕರು ಹಾಗೂ ಭಾರತೀಯ ಸ್ಟೇಟ್ ಬ್ಯಾಂಕ್ ನಾಮನಿರ್ದೇಶನ ಮಾಡಿರುವ ಇಬ್ಬರು ನಿರ್ದೇಶಕರು (ಕಾರ್ಯನಿರ್ವಾಹಕ) ಮತ್ತು ಇಬ್ಬರು ನಿರ್ದೇಶಕರು (ಕಾರ್ಯನಿರ್ವಾಹಕೇತರ) ಇರುತ್ತಾರೆ. ಈ ಸಮಿತಿಯು ಕನಿಷ್ಠ ತಿಂಗಳಿಗೊಮ್ಮೆ ಸಭೆ ಸೇರುತ್ತದೆ. 1ನೇ ಏಪ್ರಿಲ್ 2015ರಿಂದ 31ನೇ ಮಾರ್ಚ್ 2016ರವರೆಗೆ ಈ ಸಮಿತಿಯು 13 ಬಾರಿ ಸಭೆ ಸೇರಿದೆ.

ಬೋರ್ಡ್ ಕಿ ಬೈತಕ ಕೆ ಲೀಫ್ ಚಾರ ನಿರ್ದೇಶಕೋ ಕಿ ಉಪಸ್ಥಿತಿ ಅವಶ್ಯಕ ಹೈ ಜಿನಮೆಂ ಸೆ ಏಕ್ ಅಧ್ಯಕ್ಷ ಅಥವಾ ಭಾರತೀಯ ಸ್ಟೇಟ್ ಬೆಂಕ್ ದ್ವಾರಾ ನಾಮಿತ ಏಕ್ ಅಧಿಕಾರಿ-ನಿರ್ದೇಶಕ ರಹೆಂಗೆ | ಹರ್ ತಿಮಾಹಿ ಮೆಂ ಕಮ ಸೆ ಕಮ ಏಕ್ ಔರ್ ವರ್ಷ ಮೆಂ ಛ: ಬೋರ್ಡ್ ಕಿ ಬೈತಕೆ ಆಯೋಜಿತ ಹೊತಿ ಹೈ |

13.4 ಬೋರ್ಡ್ ಕಿ ಕಾರ್ಯಕಾರಿ ಸಮಿತಿ

ಸ್ಟೇಟ್ ಬೆಂಕ್ ಆಫ್ ಮೈಸೂರ್ ಕೆ ವಿನಿಯಾಮಕ 2015 ಕೆ ಅನುಚ್ಛೇದ 47(3) ಕೆ ಅನುಸಾರ ನಿರ್ದೇಶಕ ಮಂಡಲ ಕಿ ಕಾರ್ಯಕಾರಿ ಸಮಿತಿ ಕಾ ಗಠನ ಕಿಯಾ ಗಯಾ ಹೈ ಜೊ ವಿಭಿನ್ನ ವ್ಯವಸಾಯಿಕ ಮಾಮಲೆ ಜೈಸೆ ಕಿ ಋಣ ಪ್ರಸ್ತಾವೋ ಕಿ ಮಂಜೂರಿ, ಪುಂಜಿ ಔರ್ ರಾಜಸ್ವ ಕಾ ಅನುಮೋದನ, ನಿವೇಶ, ಪ್ರಶಾಸನಿಕ ಮಾಮಲೆ ತಥಾ ಬೆಂಕ್ ಕಾರ್ಯಕಾರಿ ಕೆ ಅಧಿಕಾರ ಸೆ ಬಾಹರಿ ಅನ್ಯ ಮಾಮಲೊಂ ಪರ ವಿಚಾರ ಕರತಿ ಹೈ | ಸಮಿತಿ ನೆ ಪ್ರಬಂಧ ನಿರ್ದೇಶಕ ಔರ್ ಭಾರತೀಯ ಸ್ಟೇಟ್ ಬೆಂಕ್ ದ್ವಾರಾ ನಾಮಿತ ದೊ ನಿರ್ದೇಶಕ (ಕಾರ್ಯಕಾರಿ) ಔರ್ ದೊ ನಿರ್ದೇಶಕ (ಗೈರ-ಕಾರ್ಯಕಾರಿ) ಶಾಮಿಲ ಹೈ | ಸಮಿತಿ ಕಿ ಬೈತಕ ಮಹೀನೆ ಮೆಂ ಕಮ ಸೆ ಕಮ ಏಕ್ ಬಾರ ಹೊತಿ ಹೈ ಔರ್ ದಿನಾಂಕ 1 ಅಪ್ರಿಲ್ 2015 ಸೆ 31 ಮಾರ್ಚ್ 2016 ತಕ ಸಮಿತಿ ಕಿ 13 ಬೈತಕೆ ಹುಡೈ ಹೈ |

The quorum for the Board Meeting is four Directors, of whom one shall be the Chairman or an Officer-Director nominated by the State Bank of India. The Board meets atleast once in each quarter and 6 times in a year.

13.4 Executive Committee of the Board:

In terms of Section 47(3) of the State Bank of Mysore General regulations, 2015, the Executive Committee of the Board of Directors has been constituted to consider various business matters namely; sanctioning of credit proposals, approval of capital and revenue expenditure, investments, administrative concerns and all other matters falling beyond the powers of the Executives of the Bank. The Committee comprises of the Managing Director, two Directors (Executive) and two Directors (Non-Executive) nominated by State Bank of India. The Committee meets atleast once in a month and has met 13 times between 1st April 2015 and 31st March 2016.

13.5 ಮಂಡಳಿಯ ಲೆಕ್ಕ ಪರಿಶೋಧನಾ ಸಮಿತಿ

ಭಾರತೀಯ ರಿಸರ್ವ್ ಬ್ಯಾಂಕಿನ ನಿರ್ದೇಶನಗಳಂತೆ ಮಂಡಳಿಯ ಲೆಕ್ಕ ಪರಿಶೋಧನಾ ಸಮಿತಿಯನ್ನು ರಚಿಸಲಾಗಿದೆ. ಈ ಸಮಿತಿಯಲ್ಲಿ ಇಬ್ಬರು ಅಧಿಕಾರೇತರ ನಿರ್ದೇಶಕರು, ಭಾರತೀಯ ರಿಸರ್ವ್ ಬ್ಯಾಂಕಿನ ನಾಮನಿರ್ದೇಶಿತ ನಿರ್ದೇಶಕರು ಮತ್ತು ಭಾರತೀಯ ಸ್ಟೇಟ್ ಬ್ಯಾಂಕಿನ ನಾಮನಿರ್ದೇಶಿತ ನಿರ್ದೇಶಕರು ಇರುತ್ತಾರೆ. ಸಮಿತಿಯ ಸಭೆಗೆ ಮೂವರು ನಿರ್ದೇಶಕರ ಕೋರಂ ಅಗತ್ಯವಿದೆ. ಒಬ್ಬ ಸನ್ನಿಹಿತ ಲೆಕ್ಕಗರು ಈ ಸಮಿತಿಯ ಅಧ್ಯಕ್ಷರಾಗಿರುತ್ತಾರೆ.

13.5.2 ಆಂತರಿಕ ಲೆಕ್ಕ ಪರಿಶೋಧನೆ, ಐ.ಎಸ್. ಲೆಕ್ಕಪರಿಶೋಧನೆ ಮತ್ತು ಸಮವರ್ತಿ ಲೆಕ್ಕಪರಿಶೋಧನಾ ವ್ಯವಸ್ಥೆ, ಭಾರತ ಸರ್ಕಾರದ ಮಾರ್ಗದರ್ಶಿ ಸೂತ್ರಗಳನ್ನು ಅಳವಡಿಸುವಲ್ಲಿ ಬ್ಯಾಂಕಿನ ಸ್ಥಿತಿಯನ್ನು ಕುರಿತಾಗಿ ಮಂಡಳಿಯ ಲೆಕ್ಕಪರಿಶೋಧನಾ ಸಮಿತಿ (ಎ.ಸಿ.ಬಿ.) ಪುನರಾವಲೋಕನ ನಡೆಸಿತು.

13.6 ನಿರ್ದೇಶಕ ಮಂಡಳಿಯ ನಷ್ಟಸಂಭಾವ್ಯತಾ ನಿರ್ವಹಣಾ ಸಮಿತಿ (ಆರ್.ಎಂ.ಸಿ.ಬಿ.)

ಸಂಸ್ಥೆಯ ನಷ್ಟಸಂಭಾವ್ಯತೆಯ ಮೇಲುಸ್ತುವಾರಿ ಮತ್ತು ನಿರ್ವಹಣೆಯ ಒಟ್ಟಾರೆ ಜವಾಬ್ದಾರಿಯು ಈ ಸಮಿತಿಯದ್ದಾಗಿರುತ್ತದೆ. ವಿವಿಧ ನಷ್ಟಸಂಭಾವ್ಯತಾ ನಿರ್ವಹಣಾ ಸಮಿತಿಗಳು ಮತ್ತು ಸಮಗ್ರ ನಷ್ಟಸಂಭಾವ್ಯತೆ ನಿರ್ವಹಣಾ ವಿಭಾಗವು ಆರ್.ಎಂ.ಸಿ.ಬಿ.ಗೆ ಬೆಂಬಲವನ್ನು ನೀಡುತ್ತದೆ.

ಸಮಿತಿಯು ನಷ್ಟಸಂಭಾವ್ಯತೆ ನಿರ್ವಹಣೆಯನ್ನು ಉಸ್ತುವಾರಿ ನಡೆಸುತ್ತದೆ ಮತ್ತು ಬ್ಯಾಂಕಿನ ಮಟ್ಟದ ನಷ್ಟಸಂಭಾವ್ಯತಾ ನಿಯಮಗಳನ್ನು ನಿರ್ದೇಶಿಸಿ, ಅದನ್ನು ಅನುಮೋದಿಸುತ್ತದೆ. ನಷ್ಟಸಂಭಾವ್ಯತಾ ನಿರ್ವಹಣೆ ಮತ್ತು ಮಾಪನ ನೀತಿಗಳನ್ನು ಮತ್ತು ಮಾರ್ಗದರ್ಶಿ ಸೂತ್ರಗಳನ್ನು ನಿರ್ದೇಶಕ ಮಂಡಳಿಗೆ ಸಲ್ಲಿಸುವ ಮೊದಲು ಇದು ಅನುಮೋದಿಸುತ್ತದೆ ಮತ್ತು ನಷ್ಟಸಂಭಾವ್ಯತಾ ನಿರ್ವಹಣಾ ಪ್ರಕ್ರಿಯೆಯು, ನಿಯಂತ್ರಣಾ ಮಾರ್ಗದರ್ಶಿ ಸೂತ್ರಗಳ ಅನ್ವಯ ಇದೆ ಎಂಬುದನ್ನು ಖಚಿತಪಡಿಸುತ್ತದೆ. ಬ್ಯಾಂಕಿನ ವಿವಿಧ ನಷ್ಟಸಂಭಾವ್ಯತೆ ಸಾಧ್ಯತೆಗಳ ಬಗ್ಗೆ ನೀತಿಗಳು, ಪರಿಹಾರ ಪ್ರಕ್ರಿಯೆಗಳನ್ನು ಸಮಿತಿಯು ಮೇಲುಸ್ತುವಾರಿ ನಡೆಸುತ್ತದೆ.

ಈ ಸಮಿತಿಯಲ್ಲಿ ವ್ಯವಸ್ಥಾಪಕ ನಿರ್ದೇಶಕರು, ಎಸ್.ಬಿ.ಐ.ನ ನಾಮಿತ ನಿರ್ದೇಶಕರು ಮತ್ತು ಇಬ್ಬರು ಕಾರ್ಯೇತರ ನಿರ್ದೇಶಕರು ಇರುತ್ತಾರೆ. ಈ ವರ್ಷ ಸಮಿತಿಯು 6 ಸಾರಿ ಸಭೆ ಸೇರಿತು.

13.7 ಮಂಡಳಿಯ ನಾಮನಿರ್ದೇಶನ ಸಮಿತಿ

ಈ ನಾಮ ನಿರ್ದೇಶಕ ಮಂಡಳಿ ಸಮಿತಿಯು, ಭಾರತೀಯ ಸ್ಟೇಟ್ ಬ್ಯಾಂಕ್ (ಸಹವರ್ತಿ ಬ್ಯಾಂಕುಗಳು) ಅಧಿನಿಯಮ 1959 ಪ್ರಕರಣ 25(1)ನಂತೆ ಆಯ್ಕೆಯಾಗುವ ನಿರ್ದೇಶಕ/ವ್ಯಕ್ತಿಯ ಪೂರ್ವೇತಿಹಾಸ, ಪ್ರಾಮಾಣಿಕತೆ ಮತ್ತು ಇತರ ಮಾನದಂಡಗಳನ್ನು (ಭಾರತೀಯ ರಿಸರ್ವ್

13.5 ಬೋರ್ಡ್ ಕೀ ಲೆಖಾ ಪರಿಕ್ಷಾ ಸಮಿತಿ

ಭಾರತೀಯ ರಿಜರ್ವ್ ಬ್ಯಾಂಕ್ ಕೀ ನಿರ್ದೇಶನೋ ಕೀ ಅನುಸಾರ, ಬೋರ್ಡ್ ಕೀ ಲೆಖಾ ಪರಿಕ್ಷಾ ಸಮಿತಿ ಗಠಿತ ಕೀ ಗರ್ಹಿ ಹೈ. ಸಮಿತಿ ಮೆಂ ದೋ ಗೈರ-ಅಧಿಕಾರಿ ನಿರ್ದೇಶಕ, ಭಾರತೀಯ ರಿಜರ್ವ್ ಬ್ಯಾಂಕ್ ಕೀ ನಾಮಿತ ನಿರ್ದೇಶಕ ಔರ ಭಾರತೀಯ ಸ್ಟೇಟ್ ಬ್ಯಾಂಕ್ ಕೀ ನಾಮಿತ ನಿರ್ದೇಶಕ ಹೋತೆ ಹೈ. ಬೋರ್ಡ್ ಕೀ ಲೆಖಾ ಪರಿಕ್ಷಾ ಸಮಿತಿ ಕೀ ಬೈಠಕ ಮೆಂ 3 ನಿರ್ದೇಶಕೋ ಕಾ ಕೋರಮ ಆವಶ್ಯಕ ಹೈ. ಲೆಖಾ ಪರಿಕ್ಷಾ ಸಮಿತಿ ಕೀ ಅಧ್ಯಕ್ಷ ಸನದಿ ಲೆಖಾಕಾರ ಹೋತೆ ಹೈ.

13.5.2 ಬ್ಯಾಂಕ್ ಕೀ ಲೆಖಾ ಪರಿಕ್ಷಾ ಸಮಿತಿ, ಆಂತರಿಕ ಲೆಖಾ ಪರಿಕ್ಷಾ, ಸೂಚನಾ ಪ್ರಣಾಲಿ ಲೆಖಾ ಂವ ಸಮವರ್ತಿ ಲೆಖಾ ಪ್ರಣಾಲಿ ಪರ ಭಾರತ ಸರ್ಕಾರ ದ್ವಾರಾ ಜಾರಿ ದಿಶಾನಿರ್ದೇಶೋ ಕೀ ಕಾರ್ಯನ್ವಯನ ಪರ ಬ್ಯಾಂಕ್ ಕೀ ಸ್ಥಿತಿ ಕೀ ಸಮೀಕ್ಷಾ ಹಿ ಕರತಿ ಹೈ.

13.6 ಬೋರ್ಡ್ ಕೀ ಜೋಖಿಮ ಪ್ರಬಂಧನ ಸಮಿತಿ

ಬೋರ್ಡ್ ಕೀ ಜೋಖಿಮ ಪ್ರಬಂಧನ ಸಮಿತಿ ಪರ ಁಚಮ ಕೀ ವ್ಯಾಪಕ ಜೋಖಿಮ ಕೀ ದೆಖರೆಖ ಂವ ಪ್ರಬಂಧನ ಕೀ ಲೀಫ್ ಪೂರ್ಣ ದಾಯಿತ್ವ ಹೈ. ಯಹ ವಿಭಿನ್ನ ಜೋಖಿಮ ಪ್ರಬಂಧನ ಸಮಿತಿ ತಥಾ ಆಂತರಿಕ ಜೋಖಿಮ ಪ್ರಬಂಧನ ವಿಭಾಗ ದ್ವಾರಾ ಸಮರ್ಥಿತ ಹೈ.

ಸಮಿತಿ ಜೋಖಿಮ ಪ್ರಬಂಧನ ಕೀ ದೆಖರೆಖ ಕರತಿ ಹೈ, ಬ್ಯಾಂಕ್ ಕೀ ಆನೇ ವಾಲೇ ಜೋಖಿಮ ಕೋ ಪರಿಭಾಷಿತ ಕರತಿ ಹೈ ತಥಾ ಅನುಮೋದನ ಹಿ ಕರತಿ ಹೈ. ಫಿರ, ಬೋರ್ಡ್ ಕೋ ಪ್ರಸ್ತುತಿಕರಣ ಸೇ ಪೂರ್ವ ಜೋಖಿಮ ಪ್ರಬಂಧನ ಂವ ಮಾಪನ ನಿಯತಿಯೋ ಕಾ ಅನುಮೋದನ ಕರತಾ ಹೈ ತಥಾ ಯಹ ಸುನಿಶ್ಚಿತ ಕರತಾ ಹೈ ಕಿ ಜೋಖಿಮ ಪ್ರಬಂಧನ ಪ್ರಕ್ರಿಯಾ ನಿಯಂತ್ರಕ ಕೀ ದಿಶಾನಿರ್ದೇಶ ಕೀ ಅನುರೂಪ ಹೈ. ಯಹ ವಿಕೀಯ ಪ್ರತಿಮಾನೋ ಕೀ ಸುದೃಢತಾ ಕೋ ಸುನಿಶ್ಚಿತ ಕರತಾ ಹೈ ತಥಾ ವಿಭಿನ್ನ ಜೋಖಿಮೋ ಕೋ ದೆಖನೇ ಹೇತು ಪ್ರಣಾಲಿ ಕೀ ಪ್ರಭಾವೋತ್ಪಾದಕತಾ ಕೋ ಸುನಿಶ್ಚಿತ ಕರತಾ ಹೈ ತಥಾ ವಿಭಿನ್ನ ಜೋಖಿಮ ದಬಾವ ಪರಿಕ್ಷಣೋ ಕೀ ಪರಿಣಾಮ ಕೋ ಜೋಖಿಮೋ ಕೋ ಕಮ ಕರನೇ ಕೀ ಁಪಾಯೋ ಕೋ ಪ್ರಭಾವಪೂರ್ಣ ಬನಾನೇ ಕೀ ಲೀಫ್ ಕರತಾ ಹೈ.

ಸಮಿತಿ ಪ್ರಬಂಧ ನಿರ್ದೇಶಕ, ಭಾರತೀಯ ಸ್ಟೇಟ್ ಬ್ಯಾಂಕ್ ಕೀ ನಾಮಿತ ನಿರ್ದೇಶಕ ತಥಾ ದೋ ಗೈರ-ಕಾರ್ಯಕಾರಿ ನಿರ್ದೇಶಕೋ ಕೋ ಶಾಮಿಲಕರ ಗಠಿತ ಕೀ ಗಯಿ ಹೈ. ವರ್ಷ ಕೀ ದೂರಾನ ಸಮಿತಿ ಕೀ ಛ: ಬೈಠಕೆಂ ಆಯೋಜಿತ ಹೂರ್ಹಿ ಹೈ.

13.7 ಬೋರ್ಡ್ ಕೀ ನಾಮಾಂಕನ ಸಮಿತಿ

ಬೋರ್ಡ್ ಕೀ ನಾಮಾಂಕನ ಸಮಿತಿ, ಭಾರತೀಯ ರಿಜರ್ವ್ ಬ್ಯಾಂಕ್ ದ್ವಾರಾ ಸಮಯ ಸಮಯ ಪರ ಅಧಿಸೂಚನಾನುಸಾರ, ಬ್ಯಾಂಕ್ ಬೋರ್ಡ್ ಕೀ ಲೀಫ್ ಭಾರತೀಯ ಸ್ಟೇಟ್ ಬ್ಯಾಂಕ್ (ಸಹವರ್ತಿ ಬ್ಯಾಂಕ್) ಅಧಿನಿಯಮ, 1959 ಕೀ ಧಾರಾ 25(1) (ಡಿ) ಕೀ ಅಂತರ್ಗತ ನಿರ್ವಾಚಿತ ನಿರ್ದೇಶಕ/ನಿರ್ದೇಶಕ

13.5. Audit Committee of the Board:

In terms of directives from RBI, the Audit Committee of the Board has been constituted. The Committee comprised of two non official Directors, Nominee Director from the RBI and Nominee Director from SBI. The quorum for the ACB meeting is 3 Directors. The chairman of ACB is a Chartered Accountant.

13.5.2 ACB also reviewed the bank's status on implementing Government of India guidelines on internal audit, IS audit and Concurrent audit systems.

13.6. Risk Management Committee of the Board:

The Risk Management Committee of the Board has the overall responsibility to monitor and manage enterprise-wide risk. RMCB is supported by different Risk Management Committees and Integrated Risk Management Department.

The Committee overseas risk management, defines the risk appetite of the Bank and approves the same. Further, it approves risk management & measurement policies and guidelines before submission to the Board and ensures that the risk management process is in conformity with the guidelines of regulator. It also ensures robustness of financial models and effectiveness of system used to measure various risks and utilises the results of the various risk stress tests to put in place effective risk mitigation measures.

The Committee consists of the Managing Director, SBI Nominee Director and two Non-Executive directors. The Committee held 6 meetings during the year.

13.7. Nomination Committee of the Board:

The Nomination Committee of the Board determines the "fit and proper" status of the elected Director/person to be elected as a Director under Sec 25(1)(d) of the State Bank of India (Subsidiary Banks) Act, 1959

ಬ್ಯಾಂಕ್ ಆಗಾಗ್ಗೆ ಸೂಚಿಸುವಂತೆ) ಪರಿಶೀಲಿಸಿ ಸಮರ್ಥ ಮತ್ತು ಸೂಕ್ತ ಎಂಬುದನ್ನು ಗುರುತಿಸುವ ಕಾರ್ಯ ನಿರ್ವಹಿಸುತ್ತದೆ.

ಈ ಸಮಿತಿಯಲ್ಲಿ ಒಬ್ಬ ಸ್ವತಂತ್ರ ನಿರ್ದೇಶಕ, ಒಬ್ಬ ಸರಕಾರಿ ನೇಮಿತ ನಿರ್ದೇಶಕ ಹಾಗೂ ಇಬ್ಬರು ನಾಮನಿರ್ದೇಶಿತ ನಿರ್ದೇಶಕರು ಸದಸ್ಯರಾಗಿ ಇರುತ್ತಾರೆ. 27.01.2016ರಂದು ಈ ಸಮಿತಿಯ ಪುನರ್ ರಚನೆಯಾಗಿದೆ.

13.8 ಆಸ್ಥೆದಾರರ ಸಂಪರ್ಕ ಸಮಿತಿ

ಆಸ್ಥೆದಾರರ ಸಂಬಂಧ ಸಮಿತಿಯು ಈ ಕೆಳಗಿನ ಸದಸ್ಯರನ್ನು ಹೊಂದಿದೆ.

ಶ್ರೀ ಎ. ಪ್ರಭಾಕರ ಶ್ರೀ ಎ. ಪ್ರಭಾಕರ Shri. A. Prabhakara	ಷೇರುದಾರ ನಿರ್ದೇಶಕರು ಶೇರಧಾರಿ ನಿರ್ದೇಶಕ Shareholder Director	ಅಧ್ಯಕ್ಷರು ಅಧ್ಯಕ್ಷ Chairman
ಶ್ರೀ ಗುರುರಾಜ ಆಚಾರ್ಯ ಕೆ. ಶ್ರೀ ಕೆ. ಗುರರಾಜ Shri. Gururaj Acharya K.	ನಾಮನಿರ್ದೇಶಿತ ನಿರ್ದೇಶಕರು ನಾಮಿತ ನಿರ್ದೇಶಕ Nominated Director	ಸದಸ್ಯರು ಸದಸ್ಯ Member
ಶ್ರೀ ಶರದ್ ಶರ್ಮಾ ಶ್ರೀ ಶರದ್ ಶರ್ಮಾ Shri. Sharad Sharma	ವ್ಯವಸ್ಥಾಪಕ ನಿರ್ದೇಶಕರು ಪ್ರಬಂಧ ನಿರ್ದೇಶಕ Managing Director	ಸದಸ್ಯರು ಸದಸ್ಯ Member

ಸಮಿತಿಯು ಪ್ರತಿ ತ್ರೈಮಾಸಿಕ ಅವಧಿಗೆ ಒಂದು ಸಾರಿ ಸಭೆ ಸೇರಿ ಷೇರುದಾರರ ಮತ್ತು ವಿನಿಯೋಜನೆದಾರರ ದೂರುಗಳನ್ನು ಪರಿಶೀಲಿಸುತ್ತದೆ/ಪರಿಹರಿಸುತ್ತದೆ. ಪ್ರಸಕ್ತ ವರ್ಷ ಸಮಿತಿ ನಾಲ್ಕು ಬಾರಿ ಸಭೆ ಸೇರಿದೆ.

13.9 ಷೇರುದಾರರಿಂದ ಬಂದ ಮತ್ತು ಪರಿಹರಿಸಿದ ದೂರುಗಳ ವಿವರಣೆ

ವರ್ಷದ ಆರಂಭದಲ್ಲಿ ಬಾಕಿ ಇದ್ದ ದೂರುಗಳ ಸಂಖ್ಯೆ No. of Complaints at the beginning of the year	0
ವರ್ಷದಲ್ಲಿ ಸ್ವೀಕರಿಸಿದ ದೂರುಗಳ ಸಂಖ್ಯೆ No. of Complaints received during the year	63
ವರ್ಷದಲ್ಲಿ ಪರಿಹರಿಸಿದ ದೂರುಗಳ ಸಂಖ್ಯೆ No. of Complaints resolved during the year	63
ವರ್ಷದ ಕೊನೆಯಲ್ಲಿ ಬಾಕಿ ಉಳಿದ ದೂರುಗಳ ಸಂಖ್ಯೆ No. of Complaints pending at the end of the year	0

13.9.1 ಬೇಸೆಲ್ III ಕಾಂಪ್ಲಿಯಂಟ್ ಟಯರ್-2 ಬಾಂಡ್‌ಗಳು

ಟಿ2 ಬಂಡವಾಳವನ್ನು ಹೊಂದಲು ಬ್ಯಾಂಕು ಬೇಸೆಲ್ III ಕಂಪ್ಲಿಯಂಟ್ ಟಿ2 ಬಾಂಡ್ ಗಳನ್ನು ₹300 ಕೋಟಿ ಹಾಗೂ ₹200 ಕೋಟಿಗಳಿಗೆ ಕ್ರಮವಾಗಿ ದಿ. 31.12.2015 ಮತ್ತು 18.01.2016 ರಂದು ಬಿಡುಗಡೆಗೊಳಿಸಿತು. ವಿತರಣೆಯು ದಿನಾಂಕ 31.12.2015ರಂದು ಮತ್ತು 18.01.2016ರಂದು ಪ್ರಾರಂಭವಾಗಿ ಅದೇ ದಿನ ಮುಕ್ತಾಯವಾಗಿದೆ.

के रूप में निर्वाचित होनेवाले व्यक्तियों की पात्रता एवं योग्यता पर विचार करती है।

समिति में एक स्वतंत्र निदेशक, सरकार द्वारा नामित एक और दो नामित निदेशक होते हैं। बोर्ड की नामांकन समिति को 27.01.2016 को पुनर्गठित किया गया है।

13.8 स्टैकहोल्डर संबंध समिति

स्टैकहोल्डर संबंध समिति में निम्नसूचित सदस्य रहेंगे :

based on track record, integrity and such other criteria as the Reserve Bank of India may notify from time to time in this regard.

The committee comprises of one Independent Director, one Govt. Nominee and two Nominated Directors. The Nomination Committee of the Board was reconstituted on 27.01.2016.

13.8. Stakeholders Relationship Committee:

The Stakeholders Relationship Committee comprises of the following members:

शिकायतों के निवारण हेतु समिति की तिमाही अंतराल पर बैठकें आयोजित होती हैं। वर्ष के दौरान समिति की चार बैठकें आयोजित हुई हैं।

13.9 शेयरधारकों से प्राप्त और निपटायी गयी शिकायतों की सूची

The Committee meets once in a quarter to review/redress shareholders and Investors complaints. The Committee has met four times during the year.

13.9 Statement of shareholders complaints received and disposed off:

13.9.1 बासल- III अनुवर्ती टायर-2 बांड

टी2 पूंजी को बढ़ाने के लिए बैंक ने 31.12.2015 और 08.01.2016 को क्रमशः ₹300 करोड़ और ₹200 करोड़ के बासल-III अनुवर्ती टायर-2 बांड जारी किए। दिनांक 31.12.2015 तथा 18.01.2016 को निर्गम आरंभ कर समाप्त किया गया। निर्गम पूर्ण

13.9.1 BASEL III COMPLIANT TIER-2 BONDS:

In order to augment T2 Capital, the Bank has raised Basel III compliant T2 Bonds of ₹300 Crores and ₹200 Crores on 31.12.2015 and 18.01.2016 respectively. The issue was opened and closed on 31.12.2015 and 18.01.2016 and the issue was fully subscribed. The

ಈ ವಿತರಣೆಯು ಪೂರ್ತಿಯಾಗಿದೆ. ಈ ಬಾಂಡುಗಳ ಅವಧಿ 120 ತಿಂಗಳಾಗಿದ್ದು ಅದು ದಿನಾಂಕ 31.12.2025 ಮತ್ತು 18.01.2026ರಂದು ಮರುಪಾವತಿಯಾಗಲಿದೆ.

13.9.2 ಸ್ವತಂತ್ರ ನಿರ್ದೇಶಕರ ನೇಮಕಕ್ಕೆ ಷರತ್ತು ಮತ್ತು ನಿಬಂಧನೆಗಳು

ಸ್ವತಂತ್ರ ನಿರ್ದೇಶಕರ ನೇಮಕಕ್ಕೆ ಷರತ್ತು ಮತ್ತು ನಿಬಂಧನೆಗಳ ವಿವರಕ್ಕಾಗಿ ನಮ್ಮ ವೆಬ್‌ಸೈಟ್‌ನಲ್ಲಿ ನೋಡಬಹುದು.

<http://www.statebankofmysore.co.in/shareholders-information.html>

13.9.3 ಸ್ವತಂತ್ರ ನಿರ್ದೇಶಕರಿಗೆ ಪರಿಚಯಾತ್ಮಕ ಕಾರ್ಯಕ್ರಮ

ಸ್ವತಂತ್ರ ನಿರ್ದೇಶಕರು ಭಾಗವಹಿಸಿದ ಪರಿಚಯಾತ್ಮಕ ಕಾರ್ಯಕ್ರಮದ ವಿವರಗಳನ್ನು ನಮ್ಮ ವೆಬ್‌ಸೈಟ್‌ನ ಈ ಮುಂದಿನ ಕೊಂಡಿಯಲ್ಲಿ ನೋಡಬಹುದು.

<http://www.statebankofmysore.co.in/shareholders-information.html>

13.9.4 ಮಹಾಸಭೆಗಳು

ಹಿಂದಿನ ಮೂರು ವಾರ್ಷಿಕ ಮಹಾಸಭೆಗಳು ನಡೆದ ಸ್ಥಳ ಮತ್ತು ಸಮಯ:

रूप से अभिदत्त हुआ। बांड की अवधि 120 महीने हैं और दिनांक 31.12.2025 और 18.01.2026 तक प्रतिदान के लिए देय होगा।

13.9.2 स्वतंत्र निर्देशकों की नियुक्ति के लिए निबंधन व शर्तें

स्वतंत्र निर्देशकों की नियुक्ति के लिए निबंधन व शर्तें बैंक वेबसाइट पर उपलब्ध है और निम्नवत लिंक से उसे देखा जा सकता है।

<http://www.statebankofmysore.co.in/shareholders-information.html>

13.9.3 स्वतंत्र निर्देशकों के लिए परिचय कार्यक्रम

स्वतंत्र निर्देशकों के लिए परिचय कार्यक्रम जो स्वतंत्र निर्देशकों को दिया गया है, उसका विवरण बैंक वेबसाइट पर दिया गया है। <http://www.statebankofmysore.co.in/shareholders-information.html> को देखें।

13.9.4 महासभाएं

स्थान व समय जहां पिछली तीन महासभाएं आयोजित हुईं

tenure of the Bond is 120 months and is due for redemption on 31.12.2025 and 18.01.2026.

13.9.2 Terms and conditions for appointment of independent Directors:

The terms and conditions for appointment of Directors are placed on our website and can be accessed from the following link; <http://www.statebankofmysore.co.in/shareholders-information.html>

13.9.3 Familiarisation program for independent Directors :

The details of familiarisation program undergone by the independent Directors are placed on our website and can be accessed from the following link; <http://www.statebankofmysore.co.in/shareholders-information.html>

13.9.4. General Body Meetings:

Location and time, where last three Annual General Meetings held is furnished hereunder:

वर्ष Year	वार्षिक सभेय क्रम संख्या वा.म.स. का अनुक्रमांक AGM No.	दिनांक ಮತ್ತು ಸಮಯ तारीख व समय Date & Time	ಸ್ಥಳ महासभा का स्थान Location
2012-13	53	04.06.2013 ಪೂರ್ವಾಹ್ನ 11.30 ಘಂಟೆಗೆ पूर्वाह्न 11.30 बजे / 11.30 A.M.	ಜ್ಞಾನಜ್ಯೋತಿ ಸಭಾಂಗಣ ಸೆಂಟ್ರಲ್ ಕಾಲೇಜ್ ಆವರಣ, ಅರಮನೆ ರಸ್ತೆ (ಕಾವೇರಿ ಅತಿಥಿ ಗೃಹದ ಎದುರು) ಬೆಂಗಳೂರು - 560 001 ज्ञानज्योति सभागण सेंट्रल कालेज के पास, पैलेस मार्ग (कावेरी अतिथि गृह के सामने) बेंगलूर - 560 001 Jnana Jyothi Auditorium Central College Campus, Palace Road Opp. Cauvery guest House, Bangalore-560 001
2013-14	54	04.06.2014 ಪೂರ್ವಾಹ್ನ 11.30 ಘಂಟೆಗೆ पूर्वाह्न 11.30 बजे / 11.30 A.M.	ಜ್ಞಾನಜ್ಯೋತಿ ಸಭಾಂಗಣ ಸೆಂಟ್ರಲ್ ಕಾಲೇಜ್ ಆವರಣ, ಅರಮನೆ ರಸ್ತೆ (ಕಾವೇರಿ ಅತಿಥಿ ಗೃಹದ ಎದುರು) ಬೆಂಗಳೂರು - 560 001 ज्ञानज्योति सभागण सेंट्रल कालेज के पास, पैलेस मार्ग (कावेरी अतिथि गृह के सामने) बेंगलूर - 560 001 Jnana Jyothi Auditorium Central College Campus, Palace Road Opp. Cauvery guest House, Bangalore-560 001
2014-15	55	25.05.2015 ಪೂರ್ವಾಹ್ನ 11.30 ಘಂಟೆಗೆ पूर्वाह्न 11.30 बजे / 11.30 A.M.	ಡಾ. ಬಿ.ಆರ್. ಅಂಬೇಡ್ಕರ್ ಭವನ, ಮಿಲ್ಲರ್ಸ್ ರಸ್ತೆ, ವಸಂತನಗರ, ಬೆಂಗಳೂರು - 560 052 डॉ. बी.आर. अंबेडकर भवन मिलर्स रोड, वसंत नगर, बेंगलूर - 560 052 Dr. B.R. Ambedkar Bhavan Millers Road, Vasanth Nagar, Bangalore - 560 052

13.9.5 ಪ್ರಕಟಣೆಗಳು

1. ಬ್ಯಾಂಕಿನ ಹಿತಕ್ಕೆ ಧಕ್ಕೆಯಾಗಬಹುದಾದ ಪ್ರಮುಖ ಸಂಬಂಧಪಟ್ಟ ವ್ಯಕ್ತಿಗಳ ವ್ಯವಹಾರಗಳು : ಇಲ್ಲ

13.9.5 प्रकटण

1. भौतिक प्रमुख पार्टी व्यवहार जो कंपनी के हित को प्रभावित करते हैं : शून्य

13.9.5. Disclosures:

1. The materially significant related party transactions that may have potential conflict with the interests of Bank at large : Nil

2. ಕಳೆದ ಮೂರು ವರ್ಷಗಳಿಂದ ಸ್ಟಾಕ್ ಎಕ್ಸ್‌ಚೇಂಜ್ ಅಥವಾ ಸೆಬಿ ಅಥವಾ ಯಾವುದೇ ಶಾಸನಬದ್ಧ ಪ್ರಾಧಿಕಾರವು ಬಂಡವಾಳ ಮಾರುಕಟ್ಟೆಗೆ ಸಂಬಂಧಿಸಿದಂತೆ ಬ್ಯಾಂಕಿನ ಮೇಲೆ ವಿಧಿಸಿದ ದಂಡಗಳು : ಇಲ್ಲ

2. पिछले तीन वर्षों के दौरान पूँजी बाजार से संबद्ध किसी भी मामले पर बैंक द्वारा पालन न किये जाने पर स्टॉक विनियम या भारतीय प्रतिभूति और विनियम बोर्ड या कोई सांविधिक प्राधिकार द्वारा लगाया गया दंड: शून्य

2. Non-compliance by the Bank, penalties, strictures imposed on the Bank by Stock Exchange or SEBI or any statutory authority, on any matter related to capital markets, during the last three years: Nil

13.9.6 ಸಂವಹನ ಸಾಧನಗಳು

1. ತ್ರೈಮಾಸಿಕ ಫಲಿತಾಂಶಗಳು ಒಂದು ಇಂಗ್ಲೀಷ್ ದೈನಿಕ ಮತ್ತು ಒಂದು ಕನ್ನಡ ದೈನಿಕ ಪತ್ರಿಕೆಗಳಲ್ಲಿ ಪ್ರಕಟವಾಗುತ್ತಿವೆ.
2. www.statebankofmysore.co.in ಬ್ಯಾಂಕಿನ ಜಾಲತಾಣದಲ್ಲಿಯೂ ವಿವರಗಳನ್ನು ಪ್ರದರ್ಶಿಸಲಾಗುತ್ತಿದೆ.

13.9.6. संसूचना साधन

1. तिमाही परिणाम, एक अंग्रेजी समाचार पत्र और एक कन्नड समाचार पत्र में प्रकाशित किये जाते हैं।
2. विवरण बैंक वेबसाईट: www.statebankofmysore.co.in के निवेशक खिड़की और फाईनैशियल्स वर्ग में भी प्रकाशित किए जाते हैं।

13.9.6. Means of Communications:

1. Quarterly financial results are published in one English daily newspaper and one Kannada daily newspaper.
2. Details are also displayed in the Financials and Investors Window of the Bank's website www.statebankofmysore.co.in

13.9.7 ಸಾಮಾನ್ಯ ಷೇರುದಾರರ ಮಾಹಿತಿ:

13.9.7 सामान्य शेयरधारी सूचना :

13.9.7. General Shareholder information:

1	ವಾರ್ಷಿಕ ಮಹಾಸಭೆ ವಾರ್ಷಿಕ ಮಹಾಸಭಾ Annual General Meeting	ದಿನಾಂಕ ದಿನಾಂಕ Date ವೇಳೆ ಸಮಯ Time	31ನೇ ಮೇ 2016 31st May 2016 ಷೂರ್ವಾಹ್ನಿ ೧೧.೩೦ ಪೂರ್ವಾಹ್ನಿ 11.30 ಬಜೆ At 11.30 AM
		ಸ್ಥಳ ಸ್ಥಾನ Venue	ಡಾ. ಬಿ.ಆರ್. ಅಂಬೇಡ್ಕರ್ ಭವನ ಮಿಲ್ಲರ್ಸ್ ರಸ್ತೆ, ವಸಂತನಗರ, ಬೆಂಗಳೂರು-560 052 डॉ. बी. आर. अम्बेडकर भवन मिल्लर्स मार्ग, वसंत नगर, बेंगलूर -560 052 Dr. B. R. Ambedkar Bhavan, Millers Road, Vasanth Nagar, Bangalore-560 052
2	ಹಣಕಾಸು ವರ್ಷ ವರ್ಷ Financial Year	1ನೇ ಏಪ್ರಿಲ್ 2015 ರಿಂದ 31ನೇ ಮಾರ್ಚ್ 2016 1 अप्रैल 2015 से 31 मार्च 2016 तक	1st April, 2015 to 31st March, 2016
3	ಪುಸ್ತಕ ಮುಕ್ತಾಯದ ದಿನಾಂಕ बही समापन की तारीख Date of Book Closure	7ನೇ ಮೇ 2016 ಮತ್ತು 8ನೇ ಮೇ 2016 (ಎರಡು ದಿನಗಳು ಸೇರಿದಂತೆ) 7 मई 2016 और 8 मई 2016 तक (दोनों दिन शामिल कर)	7th May 2016 and 8th May 2016 (both days inclusive)
4	ಮಧ್ಯಂತರ ಲಾಭಾಂಶ ಪಾವತಿಯಾದ ದಿನಾಂಕ लाभांश भुगतान की तारीख Dividend Payment Date ದಾಖಲೆ ದಿನಾಂಕ ರೆಕಾರ್ಡ್ ದಿನಾಂಕ Record Date	23.05.2016 06.05.2016	
5	ಸ್ಟಾಕ್ ಎಕ್ಸ್‌ಚೇಂಜ್‌ಗಳಲ್ಲಿ ಪಟ್ಟೀಕರಣ स्टॉक विनियम केंद्र में सूचीबद्ध Listing on Stock Exchanges	ಮುಂಬೈ ಷೇರು ವಿನಿಮಯ ಮತ್ತು ರಾಷ್ಟ್ರೀಯ ಷೇರು ವಿನಿಮಯ ಕೇಂದ್ರಗಳಲ್ಲಿ मुंबई और राष्ट्रीय स्टॉक विनियम केन्द्रों में सूचीबद्ध Listed on Bombay Stock Exchange and National Stock Exchange.	
6	ಷೇರು ಸಂಕೇತ ಸಂಖ್ಯೆ ಸ್ಟಾಕ್ ಕೂಡ Stock Code	532200 (ಬಿಎಸ್‌ಇ)/ಮೈಸೂರುಬ್ಯಾಂಕ್ (ಎನ್‌ಎಸ್‌ಇ) 532200 (बीएसई)/मैसूर बैंक (एनएसई) 532200 (BSE) / Mysorebank (NSE)	

13.9.8. ಮಾರುಕಟ್ಟೆ ದರ ವಿವರ

ಹಿಂದಿನ ಹಣಕಾಸು ವರ್ಷದಲ್ಲಿ ಪ್ರತಿ ತಿಂಗಳಲ್ಲಿ ಗರಿಷ್ಠ-ಕನಿಷ್ಠ ದರಗಳು

13.9.8 बाजार दर आंकड़े

पिछले वित्तीय वर्ष के दौरान प्रति माह का उतार-चढ़ाव

13.9.8. Market Price Data:

High, Low during each month in last financial year

2014-15 ತಿಂಗಳು ಮಹೀನಾ Month	ಬೆಂಗಳೂರು ಷೇರು ವಿನಿಮಯ ಕೇಂದ್ರ ಮುಂಬೈ ಸ್ಟಾಕ್ ವಿನಿಮಯ ಕೇಂದ್ರ Bombay Stock Exchange				ನ್ಯಾಷನಲ್ ಷೇರು ವಿನಿಮಯ ಕೇಂದ್ರ ರಾಷ್ಟ್ರೀಯ ಸ್ಟಾಕ್ ವಿನಿಮಯ ಕೇಂದ್ರ National Stock Exchange			
	ಗರಿಷ್ಠ ಅಧಿಕತಮ High ₹	ದಿನಾಂಕ ತಾರೀಖ್ Date	ಕನಿಷ್ಠ ನ್ಯೂನತಮ Low ₹	ದಿನಾಂಕ ತಾರೀಖ್ Date	ಗರಿಷ್ಠ ಅಧಿಕತಮ High ₹	ದಿನಾಂಕ ತಾರೀಖ್ Date	ಕನಿಷ್ಠ ನ್ಯೂನತಮ Low ₹	ದಿನಾಂಕ ತಾರೀಖ್ Date
ಏಪ್ರಿಲ್ April	555.00	23.04.15	467.35	01.04.15	556.30	23.04.15	466.25	01.04.15
ಮೇ ಮೇ May	514.85	04.05.15	456.00	07.05.15	510.00	06.05.15	458.00	07.05.15
ಜೂನ್ ಜೂನ್ June	479.35	02.06.15	435.40	30.06.15	482.00	01.06.15	438.50	30.06.15
ಜುಲೈ ಜುಲೈ July	500.20	30.07.15	443.00	01.07.15	499.70	30.07.15	436.00	01.07.15
ಆಗಸ್ಟ್ ಆಗಸ್ಟ್ August	489.30	05.08.15	410.00	25.08.15	492.70	07.08.15	412.65	25.08.15
ಸೆಪ್ಟೆಂಬರ್ ಸೆಪ್ಟೆಂಬರ್ September	450.00	30.09.15	392.55	07.09.15	446.90	22.09.15	385.00	21.09.15
ಅಕ್ಟೋಬರ್ ಅಕ್ಟೋಬರ್ October	444.00	27.10.15	407.65	14.10.15	439.85	27.10.15	408.05	12.10.15
ನವೆಂಬರ್ ನವೆಂಬರ್ November	439.60	27.11.15	415.00	09.11.15	440.00	27.11.15	405.00	09.11.15
ಡಿಸೆಂಬರ್ ಡಿಸೆಂಬರ್ December	458.00	24.12.15	411.00	11.12.15	439.90	02.12.15	411.00	14.12.15
ಜನವರಿ ಜನವರಿ January	433.70	08.01.16	384.00	28.01.16	429.90	01.01.16	380.00	28.01.16
ಫೆಬ್ರವರಿ ಫೆಬ್ರವರಿ February	394.90	08.02.16	350.00	12.02.16	396.00	01.02.16	349.00	12.02.16
ಮಾರ್ಚ್ ಮಾರ್ಚ್ March	389.70	04.03.16	358.00	29.03.16	384.95	21.03.16	352.20	29.03.16

ಬಿಎಸ್ಇ ಸಂವೇದಿ ಸೂಚ್ಯಂಕ, ಕ್ರಿಸಿಲ್ ಇತ್ಯಾದಿ ಸೂಚ್ಯಂಕಕ್ಕೆ ಸಾಧನ ಪ್ರಕ್ರಿಯೆಗಳ ಹೋಲಿಕೆ: ಷೇರುಗಳ ಮಿತ ಚಲನೆಯ ಕಾರಣಕ್ಕಾಗಿ ಹೋಲಿಕೆಯ ಪ್ರಯತ್ನ ಮಾಡಿರುವುದಿಲ್ಲ.

निष्पादन को बीएसई सेन्सेक्स, क्रिसिल इन्डेक्स आदि जैसे विशालाधारित सूच्यांक तुलना की गयी है: शेयरों के सीमित संचलन के कारण तुलना का प्रयास नहीं किया गया है।
Performance in comparison to Broad based indices such as BSE Sensex, CRISIL index etc: A comparison is not attempted in view of the limited movement of the shares.

13.9.9 ನೋಂದಣಿದಾರ ಮತ್ತು ಷೇರು ವರ್ಗಾವಣೆ ಏಜೆಂಟರು

ಇಂಟಿಗ್ರೇಟೆಡ್ ಎಂಟರ್‌ಪ್ರೈಸಿಸ್ (ಇಂಡಿಯಾ) ಲಿ.
2ನೇ ಮಹಡಿ, "ಕೆನ್ಸೆಸ್ ಟವರ್ಸ್"
ಸಂಖ್ಯೆ 1, ರಾಮಕೃಷ್ಣ ಬೀದಿ,
ಉತ್ತರ ಉಸ್ಮಾನ್ ರಸ್ತೆ,
ಟಿ.ನಗರ, ಚೆನ್ನೈ- 600 017
ದೂರವಾಣಿ : 044-28140801-03;
ಫ್ಯಾಕ್ಸ್ : 044-28142479
ವೆಬ್‌ಸೈಟ್ : www.integratedindia.co.in
ಎ-ಮೇಲ್ : csdstd@integratedindia.in

13.9.9. रजिस्ट्रार एवं ईकिकिटी शेयर अंतरण एजेंट

इंटिग्रेटेड एंटरप्राइसिस (इंडिया) लिमिटेड
दूसरी मंजिल, केन्सेस टावर्ससंख्या :
1, रामकृष्णा मार्ग
नार्थ उस्मान मार्ग,
टी. नगर, चेन्नै -600 017
दूरभाष संख्या : 91-44-28140801-03
फैक्स संख्या : 91-44-2814 2479
वेबसाईट : www.integratedindia.co.in
ई-मेल : csdstd@integratedindia.in

13.9.9 Registrar and Transfer Agents for Equity Shares

Integrated Enterprises (India) Ltd.,
2nd Floor, 'Kences Towers',
No. 1, Ramakrishna Street,
North Usman Road, T. Nagar,
Chennai-600 017
Phone: 91-44-28140801-03
Fax No: 91-44-28142479
Website:www.integratedindia.co.in
Email: csdstd@integratedindia.in

13.9.10 ನೋಂದಣಿದಾರರು ಮತ್ತು ಬಾಂಡುಗಳ ವರ್ಗಾವಣೆ ಏಜೆಂಟರು

ಮೇ. ಕ್ಯಾನ್ ಬ್ಯಾಂಕ್ ಕಂಪ್ಯೂಟರ್ ಸರ್ವಿಸಸ್ ಲಿ.
ಜೆ.ಪಿ. ರಾಯಲ್, 1ನೇ ಮಹಡಿ, ನಂ.218, 2ನೇ
ಮೇನ್, ಸಂಪಿಗೆ ರಸ್ತೆ (14ನೇ ಕ್ರಾಸ್ ಹತ್ತಿರ)
ಮಲ್ಲೇಶ್ವರಂ, ಬೆಂಗಳೂರು 560003.
ಫೋನ್ : 91-80-23469661/62,
ಫ್ಯಾಕ್ಸ್ : 91-80-23469667/68
ವೆಬ್‌ಸೈಟ್ : www.canbankrta.com
ಐ-ಮೇಲ್ : ravi@ccsl.co.in

13.9.11 ಬಾಂಡುಗಳ ನ್ಯಾಸ್ಟಾಧಾರಿಗಳು

ಐ.ಡಿ.ಬಿ.ಐ. ಟ್ರಸ್ಟೀಶಿಪ್ ಸರ್ವಿಸಸ್ ಲಿ., ಏಯನ್
ಬಿಲ್ಡಿಂಗ್ ನೆಲಮಹಡಿ,
17, ಆರ್.ಕಾಮಿನಿ ಮಾರ್ಗ, ಬೆಲ್ಲಾರ್ಡ್ ಎಸ್ಟೇಟ್,
ಮುಂಬೈ 400001.
ಫೋನ್ : 91-22-40807000
ಫ್ಯಾಕ್ಸ್ : 91-22-66311776
ಜಾಲತಾಣ : www.idbitrustee.com
ಐ-ಮೇಲ್ : itsl@idbitrustee.com

13.10 ಷೇರು ವರ್ಗಾವಣೆ ಪದ್ಧತಿ

ತನ್ನ ಷೇರುದಾರರಿಗೆ ಅತ್ಯುತ್ತಮ ವಿನಿಯೋಜಕ ಸೇವೆಗಳನ್ನೊದಗಿಸಲು ಬ್ಯಾಂಕು ಬದ್ಧವಾಗಿದೆ. ಬ್ಯಾಂಕು ಇದಕ್ಕಾಗಿ ಮೂರು ಸದಸ್ಯರಿರುವ ಷೇರು ವರ್ಗಾವಣೆ ಸಮಿತಿಯನ್ನು ರೂಪಿಸಿದ್ದು, ಇದರಲ್ಲಿ ಪ್ರಧಾನ ವ್ಯವಸ್ಥಾಪಕರು (ಖಜಾನೆ) ಮತ್ತು ಮುಖ್ಯ ಆರ್ಥಿಕ ಅಧಿಕಾರಿ, ಉಪ ಪ್ರಧಾನ ವ್ಯವಸ್ಥಾಪಕರು (ಹಣ ಮತ್ತು ಲೆಕ್ಕಪತ್ರ) ಹಾಗೂ ಮುಖ್ಯ ವ್ಯವಸ್ಥಾಪಕರು (ಷೇರು ಮತ್ತು ಬಾಂಡುಗಳು) ಇರುತ್ತಾರೆ. ನಿರ್ದೇಶಕರ ಮಂಡಳಿಯ ಕಾರ್ಯಕಾರಿ ಸಮಿತಿಯಿಂದ ಪ್ರಸರಣ/ನಕಲು ಷೇರು ಪ್ರಮಾಣಪತ್ರಗಳನ್ನು ನೀಡಲು ಅನುಮೋದನೆಯನ್ನು ಪಡೆಯಲಾಗುತ್ತದೆ. ಷೇರುದಾರರಿಗೆ ಇನ್ನೂ ಉತ್ತಮ ಸೇವೆಯನ್ನು ಸಲ್ಲಿಸುವುದಕ್ಕಾಗಿ, ಷೇರು ವರ್ಗಾವಣೆ ಅಥವಾ ನಕಲುಪ್ರತಿ ಷೇರು ಪತ್ರಗಳ ನೀಡಿಕೆಯನ್ನು ತ್ವರಿತಗೊಳಿಸುವುದಕ್ಕಾಗಿ ಒಂದು ಸಮಿತಿಯನ್ನು ರಚಿಸಲು ದಿನಾಂಕ 16-02-2015ರ ಕಾರ್ಯಕಾರಿ ಸಮಿತಿ ಸಭೆಯಲ್ಲಿ ಅನುಮೋದಿಸಲಾಯಿತು. ಈ ಸಮಿತಿಯು ಪ್ರತಿ 15 ದಿನಗಳಿಗೊಮ್ಮೆ ಸಭೆ ಸೇರಿ ಷೇರುಗಳ ವರ್ಗಾವಣೆ/ಷೇರುಗಳು ನಕಲುಪ್ರತಿ ವಿತರಣೆಯನ್ನು ಅನುಮೋದಿಸುತ್ತದೆ. ಸಮಿತಿಯು ಷೇರು ವರ್ಗಾವಣೆ/ನಕಲುಪ್ರತಿ ಷೇರು ವಿತರಣೆ/ರವಾನೆಯನ್ನು ಏಜೆಂಟರು ಸೂಕ್ತವಾಗಿ ನಿರ್ವಹಿಸುತ್ತಿದ್ದಾರೆಯೇ ಎಂದು ಪರಿಶೀಲಿಸುತ್ತದೆ. ಷೇರು ವರ್ಗಾವಣೆ ಏಜೆಂಟರು, ಷೇರು ವರ್ಗಾವಣೆಯನ್ನು ಸಮರ್ಪಕವಾಗಿ ನಡೆಸುತ್ತಾರೆಯೆ ಮತ್ತು ಷೇರು ಪ್ರಮಾಣ ಪತ್ರಗಳ ಕ್ಲಪ್ಪ ಬಟವಾಡೆಯನ್ನು ಷೇರು ವರ್ಗಾವಣೆ ಸಮಿತಿಯು ಬಿಚ್ಚಿಪಡಿಸುತ್ತದೆ.

13.9.10. ರಜಿಸ್ಟ್ರಾರ್ एवं बांड अंतरण एजेंट

ಮೆಸರ್ಸ್ ಕೆನಬೆಂಕ್ ಕಂಪ್ಯೂಟರ್ ಸರ್ವಿಸಿಸ್ ಲಿಮಿಟೆಡ್
ಜೆ.ಪಿ.ರಾಯಲೆ, ಪಹಲಿ ಮಂಜಿಲ, 218,
2 ಮೆನಸಂಪಿಗೆ ರೋಡ್ (14ನೇ ಕ್ರಾಸ್ ಕೆ ಪಾಸ್)
ಮಲ್ಲೇಶ್ವರಂ, ಬೆಂಗಳೂರು - 560 003
ದೂರಭಾಷ : 91-80-23469661/62
ಫೆಕ್ಸ : 91-80-23469667/68
ವೆಬ್‌ಸೈಟ್ : www.canbankrta.com
ಐ-ಮೇಲ್ : ravi@ccsl.co.in

13.9.11 बाण्ड के न्यासी

आईडीबीआई ट्रस्टीशिप सर्विसिस लिमि
टेडएशियन बिल्डिंग, भू तल17,
आर.कामानी मार्ग, बेल्लार्ड एस्टेट,
मुम्बई - 400 001
दूरभाष : 91-22-40807000
फैक्स : 91-22-66311776
वेबसाईट : www.idbitrustee.com
ई-मेल : itsl@idbitrustee.com

13.10 शेयर अंतरण प्रणाली

बैंक, अपने शेयरधारियों को गुणात्मक सेवा प्रदान करने के लिए प्रतिबद्ध है। बैंक ने 3 सदस्यों का शेयर अंतरण समिति का गठन किया है, जिसमें एक महा प्रबंधक (ट्रेजरी एवं मुख्य वित्तीय अधिकारी), एक उप महा प्रबंधक (वित्त एवं लेखा) और मुख्य प्रबंधक (शेयर एवं बाण्ड) सदस्य होते हैं। निदेशक बोर्ड की कार्यकारी समिति से शेयर अंतरण अनुलिपि प्रमाण पत्र जारी हेतु अनुमति प्राप्त करती है। शेयरधारियों को बेहतर सेवा विस्तृत करने और शेयरों का शीघ्र अंतरण अथवा शेयर की प्रतिलिपि जारी करने हेतु , दिनांक 16.02.2015 को आयोजित बैठक में कार्यकारी समिति के गठन के लिए अनुमोदन प्रदान किया गया। समिति उचित पाए जाने पर शेयर प्रमाण पत्रों की प्रति को संप्रेषित/ जारी करने पर विचार करने और अनुमोदन देने के लिए 15 दिन में एक बार बैठक करेगी। शेयर अंतरण समिति शेयर एजेंटों द्वारा शेयरों का अंतरण/संप्रेषण, शेयर प्रमाण पत्रों का निपटारा तत्काल होना सुनिश्चित करती है।

13.9.10. Registrar and Transfer Agents for Bonds

M/s.Canbank Computer Services Ltd
J.P.Royale, 1st Floor, # 218, 2nd Main,
Sampige Road, (Near 14th Cross)
Malleswaram, BENGALURU-560 003.
Phone: 91-80-23469661/62
Fax: 91-80-23469667/68
Website:www.canbankrta.com,
Email:ravi@ccsl.co.in

13.9.11. Trustee to the Bonds:

IDBI TRUSTEESHIP SERVICES LTD.,
Asian Building, Ground Floor,
17, R.Kamani Marg, Bellard Estate,
Mumbai-400 001
Phone: +91-22-40807000
Fax: +91-22-66311776
WebSite:www.idbitrustee.com
Email:itsl@idbitrustee.com

13.10. Share Transfer System:

The Bank is committed to provide the best quality investor services to its shareholders. The Bank has constituted a Share Transfer Committee of three members comprising of General Manager(Try) & CFO, Deputy General Manager (F&A) and Chief Manager (Shares and Bonds). Approvals were being obtained from the Executive Committee of the Board of Directors for transmission/issue of duplicate share certificates. In order to extend better service to shareholders and speedy disposal of transmission of shares or issue of duplicate share certificates, the Executive Committee at its meeting held on 16.02.2015 delegated to a committee of executives. The committee will meet once in fifteen days to consider and approve, if found in order, transmission/ issue of duplicate share certificates. The Committee ensures that the share transfer agent attends to share transfers/ transmission/issue of duplicate share certificates promptly and dispatch the share certificates expeditiously.

13.11.1 ಪಾವತಿಯಾಗದ ಲಾಭಾಂಶ

ಆದೇಶಗಳು

ಭಾರತೀಯ ಸ್ಟೇಟ್ ಬ್ಯಾಂಕ್ (ಸಹವರ್ತಿ ಬ್ಯಾಂಕುಗಳು) ಕಾಯ್ದೆ 1959ರಂತೆ ಪಾವತಿಯಾಗದ ಲಾಭಾಂಶ ಆದೇಶಗಳ ಬಗ್ಗೆ ಈ ಮುಂದಿನಂತೆ ನಿರ್ದೇಶನವಿದೆ. ಏಳು ವರ್ಷಗಳ ನಂತರವೂ ಪಾವತಿಯಾಗದ / ಪಡೆದುಕೊಳ್ಳದ ಲಾಭಾಂಶ ಆದೇಶಗಳ ಮೊತ್ತವನ್ನು ಕಂಪನಿ ಕಾಯ್ದೆ 1956ರ ಭಾಗ 1ರ ಸೆಕ್ಷನ್ 250(ಸಿ) ಅನುಸಾರ ರಚಿಸಲಾದ ವಿನಿಯೋಜನೆದಾರರ ಶಿಕ್ಷಣ ಮತ್ತು ರಕ್ಷಣಾ ನಿಧಿಗೆ (ಐ.ಇ.ಪಿ.ಎಫ್) ವರ್ಗಾಯಿಸಬೇಕು.

ಅದರಂತೆ ದಿನಾಂಕ 09.01.2008ಕ್ಕೆ ಹಿಂದಿನ ಅವಧಿಯ ಪಾವತಿಯಾಗದ/ಪಡೆದುಕೊಳ್ಳದ ಉಳಿದಿರುವ ಲಾಭಾಂಶ ಆದೇಶಗಳ ಒಟ್ಟು ಮೊತ್ತ ₹79.94 ಲಕ್ಷಗಳನ್ನು ಅದಕ್ಕಾಗಿ ಬೆಂಗಳೂರು ಶಾಖೆಯಲ್ಲಿ ಆರಂಭಿಸಿರುವ 'ಪಾವತಿಯಾಗದ ಲಾಭಾಂಶ ಆದೇಶ ವರ್ಗಾವಣೆ ಖಾತೆ- ಐಇಪಿಎಫ್ 1966-2007'ಯಲ್ಲಿ ಇರಿಸಲಾಗಿದೆ. ಆಸ್ಪದಾರರ ಸಂಬಂಧ ಸಮಿತಿಯ ಸೂಚನೆಯಂತೆ ಈ ಕ್ರಮವನ್ನು ಕೈಗೊಳ್ಳಲಾಗಿದೆ. ಈ ಮೊತ್ತವನ್ನು ಐ.ಇ.ಪಿ.ಎಫ್-2008 ಖಾತೆಗೆ ವಿಸ್ತರಿಸಿ ಸೇವೆ/ಸಾಂಸ್ಥಿಕ ವ್ಯವಹಾರಗಳ ಮಂತ್ರಾಲಯ ಭಾರತ ಸರ್ಕಾರ, ದೆಹಲಿ ಇವರ ಅನುಮತಿಯ ನಂತರ ಸೂಕ್ತವಾಗಿ ವರ್ಗಾಯಿಸಲಾಗುವುದು. ದಿನಾಂಕ 20.08.2009ರ ನಂತರದ ಅವಧಿಯ ಪಾವತಿಯಾಗದ/ ಪಂಚಿಕೆಯಾಗದ ಲಾಭಾಂಶ ಆದೇಶದ ಮೊತ್ತ ₹119.38 ಲಕ್ಷಗಳು (31.3.2016ರಲ್ಲಿದಂತೆ) ಬೆಂಗಳೂರು ಶಾಖೆಯಲ್ಲಿರುವ ಖಾತೆಯಲ್ಲಿದೆ. 7 ವರ್ಷಗಳಿಗೂ ಅಧಿಕವಾಗಿ ಪಾವತಿಯಾಗದ ಉಳಿದ ಲಾಭಾಂಶ ಆದೇಶಗಳ ಮೊತ್ತವನ್ನು ಐ.ಇ.ಪಿ.ಎಫ್ ಖಾತೆಗೆ ಇನ್ನು ಮುಂದೆ ಪ್ರತಿ ವರ್ಷವೂ ವರ್ಗಾಹಿಸಲು ನಿರ್ದೇಶಿಸಲಾಗಿದೆ.

13.11.2 31ನೇ ಮಾರ್ಚ್ 2016ರಲ್ಲಿದ್ದಂತೆ ಸ್ಟೇಟ್ ಬ್ಯಾಂಕ್ ಆಫ್ ಮೈಸೂರಿನ ಷೇರುದಾರಿಕೆ ವಿವರ- ಸೆಬಿ ನಮೂನೆಯನ್ನು ವರದಿಯೊಂದಿಗೆ ಅನುಬಂಧವಾಗಿ ಲಗತ್ತಿಸಲಾಗಿದೆ. (ಪುಟ ಸಂ. 68)

13.11.3 ವ್ಯವಹಾರಕ್ಕಾಗಿ ಬ್ಯಾಂಕಿನ ಷೇರುಗಳು ಕಡ್ಡಾಯವಾಗಿ "ಡಿಮಾಟ್" ರೂಪದಲ್ಲಿ ಲಭ್ಯ. ಐ.ಎಸ್.ಐ.ಎನ್ ನೀಡಿರುವ ಸಂಕೇತ ಸಂಖ್ಯೆ ಐ.ಎನ್.ಇ. 651A01020 ಬಿ.ಎಸ್.ಇ. ನೀಡಿರುವ ಈಕ್ವಿಟಿ ಷೇರುಗಳ ಸಂಕೇತ ಸಂಖ್ಯೆ 532200 ಮತ್ತು ಎನ್.ಎಸ್.ಇ ಯಿಂದ 'ಮೈಸೂರುಬ್ಯಾಂಕ್' ಎಂದು ನೀಡಲಾಗಿದೆ. 31 ಮಾರ್ಚ್ 2016 ಸಾರ್ವಜನಿಕರು ಹೊಂದಿರುವ ಪ್ರವರ್ತಕೇತರ ಬಂಡವಾಳ ಷೇರುಗಳಲ್ಲಿ ಶೇ. 83.42ನ್ನು ಡಿಮಾಟ್‌ಗೆ ಬದಲಾಯಿಸಲಾಗಿದೆ.

13.11.1 ಅದತ್ತ ಲಾಭಾಂಶ ವಾರंट

ಭಾರತೀಯ ಸ್ಟೇಟ್ ಬ್ಯಾಂಕ್ (ಅನುಭಂಗಿ ಬ್ಯಾಂಕ್) ಅಧಿನಿಯಮ, 1959 में अदत्त लाभांश, जो अनुभंगी बैंक के अदत्त लाभांश खाते में सात वर्ष की अवधि के लिए अदत्त अथवा अदावी पड़ा हो, को कंपनी अधिनियम, 1956 की धारा 205सी की उपधारा (1) के तहत स्थापित निवेशक शिक्षा एवं सुरक्षा कोष में अंतरण किया जाना निर्धारित किया गया है।

तदनुसार, दिनांक 09.01.2008 से पहले से ₹79.94 लाख रुपए के अदत्त/ अदावी लाभांश को स्टिकधारक संबंध समिति के अनुदेशों के तहत अवरोधित कर दिया गया है और आईईपीएफ - 1966-2007 में अंतरण के लिए 'बकाया अदत्त लाभांश' खाते, जिसे बेंगलूरु मेन शाखा में अनुरक्षित किया गया है, तथा 09.01.2008 से 20.08.2009 तक के ₹17.03 लाख रुपए के अदत्त/ अदावी लाभांश को स्टिकधारक संबंध समिति के अनुदेशों के तहत अवरोधित कर दिया गया है और आईईपीएफ - 2008 में अंतरण के लिए 'बकाया अदत्त लाभांश' खाते, जिसे बेंगलूरु मेन शाखा में अनुरक्षित किया गया है, में रखा गया है। वित्तीय सेवाएं विभाग/ कॉर्पोरेट मामला मंत्रालय, भारत सरकार, नई दिल्ली से अनुमति प्राप्तहोते ही राशि को आईईपीएफ खाते में अंतरित कर दिया जाएगा। 20.08.2009 के बाद अदत्त लाभांश राशि, जो बेंगलूरु मेन शाखा में अनुरक्षित अदत्त लाभांश खाते में है, ₹119.38 लाख (31.03.2016 को) है। उपर्युक्त उल्लिखित प्रावधानों के संबंध में अब से सात वर्ष की अवधि में अदत्त रहने वाली लाभांश राशि को सात वर्ष समाप्त होते ही हर वर्ष आईईपीएफ खाते में अंतरित कर दिया जाएगा।

13.11.2 दिनांक 31.03.2016 तक स्टेट बैंक ऑफ मैसूर के शेयरधारण पैटर्न दशनिवाली विवरणिका सेबी प्रपत्र में अनुबंध में संलग्न है। (पृ.सं. 68)

13.11.3 व्यवहार के लिए बैंक के शेयर, अनिवार्य रूप से अमूर्त रूप में उपलब्ध है। बैंक को आबंटित आईएसआईएन आईएनई651ए01020 है और बीएसई द्वारा बैंक को आबंटित कोड है 532200 और एनएसई द्वारा 'मैसूरबैंक' है। दिनांक 31 मार्च 2016 के अनुसार, सार्वजनिक द्वारा धारित 83.42% प्रवर्तकितर ईक्विटी शेयरों को अमूर्त किया गया है। दिनांक 31.03.2016 तक

13.11.1 UNPAID DIVIDEND WARRANTS:

State Bank of India (Subsidiary Banks) Act, 1959, prescribes transfer of unpaid dividend, which has remained unpaid or unclaimed for a period of seven years in the Subsidiary Bank's Unpaid Dividend Account be transferred to Investors Education and Protection Fund (IEPF) established under sub-section (1) of Section 205C of the Companies Act, 1956.

Accordingly, unpaid/unclaimed dividend remaining unpaid prior to 09.01.2008 amounting to ₹79.94 lacs has been frozen and held in "Unpaid Dividend Due for transfer to IEPF-1966-2007" account and unpaid/unclaimed dividend from 09.01.2008 to 20.08.2009 amounting to ₹17.03 lacs has been frozen and held in "Unpaid Dividend Due for transfer to IEPF-2008" maintained with Bangalore Branch, under the instructions from Stakeholders Relationship Committee. The said amount will be transferred to IEPF account once clearance is received from Dept. of Financial Services/Ministry of Corporate Affairs, Govt. of India, New Delhi. The Unpaid dividend amount post 20.08.2009 lying in the Unpaid Dividend account maintained with Bangalore Branch is ₹119.38 lacs (as on 31.03.2016). The unpaid dividend amount remaining unpaid for a period of seven years from the date of transfer to the Unpaid Dividend Account will henceforth be transferred to IEPF every year on completion of seven years in terms of the proviso mentioned above.

13.11.2. Statement showing shareholding pattern of State Bank of Mysore as on 31.03.2016 as per SEBI format is enclosed as Annexure to the report. (Refer Pg. No. 68)

13.11.3 Bank's shares are available for trading compulsorily in demat form. The ISIN allotted to the Bank is INE651A01020 and code allotted to equity shares of the Bank by BSE is 532200 and by NSE "mysorebank". As on 31st March 2016, 83.42% of the non-promoter equity shares held by the public have been dematerialized. Seven Bonds Series are outstanding as on 31.03.2016

31.03.2016ಕ್ಕೆ ಉಳಿದಿರುವ 7ನೇ ಬಾಂಡ್ ಸೀರಿಸ್‌ಗಳ ಬಿ.ಎಸ್.ಇ.ನಲ್ಲಿ ಪಟ್ಟೀಕರಣವಾಗಿವೆ. ವಿತರಣೆಯಾಗಿರುವ ಬಾಂಡುಗಳ ವಿವರ ಈ ಕೆಳಕಂಡಂತೆ ಇದೆ.

7 ಬಾಂಡ್ ಶುಖಲಾ ಬಕಾಯಾ है और बीएसई में सूचिबद्ध है। बकಾಯा जारी बांडों के ब्यौरे निम्नसूचितानुसार है :

and are listed on BSE. The details of the outstanding Bonds Issued are as under:

ಕ್ರ.ಸಂ. ಕ್ರ.ಸಂ. S.No.	ದಿನಾಂಕ ದಿನಾಂಕ Date	ಅವಧಿ ತಿಂಗಳಲ್ಲಿ ಮಹಿನ್ಯೋ ಅವಧಿ Period in months	ಪರಿಪಕ್ವತಾ ದಿನಾಂಕ ಪರಿಪಕ್ವತಾ ದಿನಾಂಕ Date of maturity	ಕರೆ ಆಯ್ಕೆ ಸೂಚನಾ ದಿನಾಂಕ ಕ್ರಯ ವಿಕಲ್ಪ ಸೂಚನಾ ದಿನಾಂಕ Date of Call option Notice	ಬಡ್ಡಿ ದರ ಬ್ಯಾಂಕ್ ದರ % में Interest Rate in %	ಮೊಬಲಗು ಕೋಟಿಗಳಲ್ಲಿ ರಾಶಿ ಕರೊಡಿ में Amount in Cr.	ಬಡ್ಡಿ ಪಾವತಿ ದಿನಾಂಕ ಬ್ಯಾಂಕ್ ಭೂಗತಾನ ದಿನಾಂಕ Date of Interest payment	ಮೌಲ್ಯಕ ಸಂಸ್ಥೆ ರೇಟಿಂಗ್ ಏಜೆನ್ಸಿ Rating Agency	ಬಂಡವಾಳ ಅರ್ಹತೆ ಪೂಜಿ ಪಾತ್ರತಾ Capital Eligibility	ISIN ಸಂಖ್ಯೆ आईएसआईएन सं. ISIN No.	ಸ್ಕ್ರಿಪ್ಟ್ ಕೋಡ್ ಸ್ಕ್ರಿಪ್ಟ್ ಕೋಡ್ Script Code
1	15.11.06	180	15.11.21	15.10.16	8.95	300	1st Apr	CRISIL & CARE	Upper Tier-II	IN-E651A09049	972265
2	30.11.07	Perpetual	NA	30.10.17	9.80	160	1st Apr	CRISIL & CARE	Tier-I-IPDI	IN-E651A09056	972351
3	16.01.08	180	16.01.23	16.12.17	9.08	340	1st Apr	CRISIL & CARE	Upper Tier-II	IN-E651A09064	972372
4	25.11.09	Perpetual	NA	25.10.24	9.10	100	1st Apr	CRISIL & CARE	Tier-I-IPDI	IN-E651A09072	972494
5	17.12.14	120	17.12.24	NA	8.55	500	1st Apr	CRISIL & CARE	Basel III Tier-II	IN-E651A08033	951410
6	31.12.15	120	31.12.25	NA	8.40	300	1st Apr	CRISIL & ICRA	Basel III Tier-II	IN-E651A08041	953153
7	18.01.16	120	18.01.26	NA	8.45	200	1st Apr	CRISIL & ICRA	Basel III Tier-II	IN-E651A08058	953276

13.11.4 ಬಾಕಿ ಇರುವ ಜಿಡಿಆರ್/ ಎಡಿಆರ್/ ವಾರಂಟ್‌ಗಳು ಅಥವಾ ಪರಿವರ್ತನೀಯ ಸಂವೇದಕಗಳ ಪರಿವರ್ತನೆಯ ದಿನಾಂಕ ಮತ್ತು ಬಂಡವಾಳದ ಮೇಲೆ ಅದರ ನಿರೀಕ್ಷಿತ ಪರಿಣಾಮ: ಇಲ್ಲ

13.11.5 ಸ್ಥಾವರ ಪ್ರದೇಶ

ಅನ್ವಯವಾಗುವುದಿಲ್ಲ.

13.11.6 ಸಂಪರ್ಕ ವಿಳಾಸ

ಮುಖ್ಯ ವ್ಯವಸ್ಥಾಪಕರು
ಷೇರು ಮತ್ತು ಬಾಂಡುಗಳ ವಿಭಾಗ
ಸ್ಟೇಟ್ ಬ್ಯಾಂಕ್ ಆಫ್ ಮೈಸೂರು
ಪ್ರಧಾನ ಕಛೇರಿ, ಕೆಂಪೇಗೌಡ ರಸ್ತೆ,
ಬೆಂಗಳೂರು 560 009
ದೂರವಾಣಿ: ನೇರ 080-22252184;
ಸಾಮಾನ್ಯ - 080-22353901 (10-ಲೈನ್ಸ್)
ವಿಸ್ತರಣೆ-314
ಫ್ಯಾಕ್ಸ್: 080-22370284
ಎ-ಅಂಚೆ: cmshares@sbm.co.in

14. ಹಿಂದಿನ ಮಹಾಸಭೆಯಲ್ಲಿ ಷೇರುದಾರರು 'ಲಾಭ ಮತ್ತು ನಷ್ಟ ಖಾತೆ ಮತ್ತು ಸ್ಥಿತಿ ವಿವರಣೆ ಪಟ್ಟಿ 2014-15ರ ಬಗ್ಗೆ

13.11.4 ಅದತ್ತ ಜಿಡಿಆರ್/ಎಡಿಆರ್/ ವಾರಂಟ್ ಅಥವಾ ಕೋಡಿ ಪರಿವರ್ತನೀಯ ಲಿಖತೆ, ಪರಿವರ್ತನ ದಿನಾಂಕ और ईक्रिटी पर संभावित परिणाम : शून्य

13.11.5 संयंत्र का स्थान

लागू नहीं

13.11.6 पत्राचार के लिए पता

मुख्य प्रबंध
कशेयर एवं बाण्ड विभाग
स्टेट बैंक ऑफ मैसूर
प्रधान कार्यालय, मैसूर बैंक सर्कल
केंपेगौडा मार्ग, बेंगलूर -560 009
दूरभाष : प्रत्यक्ष : 080-2225 2184
सामान्य : 080-2235 3901 (10 लाईन)
विस्तरण -314
फैक्स : 080-2237 0284
ई-मेल : cmshares@sbm.co.in

14. 2014-15 के लिए लाभ और हानि खाता और तुलन पत्र से संबंधित मामलों के

13.11.4 Outstanding GDRs/ADRs/Warrants or any Convertible Instruments, Conversion date and likely impact on equity: Nil

13.11.5 Plant Location:

Not Applicable

13.11.6 Address for Correspondence:

The Chief Manager,
Shares and Bonds Department,
State Bank of Mysore, 3rd Floor,
Head Office, Mysore Bank Circle,
K.G.Road, BENGALURU - 560 009
Telephone No. Direct : 080-22252184
General 080 – 22353901 (10 lines)
Extn. 314
Fax : 080-22370284,
Email : cmshares@sbm.co.in

14. A few observations made by the shareholders in the AGM in respect of matters pertaining to the "Profit and

ಮಾಡಿದ ಟಿಪ್ಪಣಿಗಳು ಮತ್ತು ಅದಕ್ಕೆ ನೀಡಿದ ವಿವರಣೆಗಳು.

संबंध में वार्षिक महा सभा में शेयरधारकों द्वारा की गई टिप्पणियों, स्पष्टीकरण :

Loss Account and Balance Sheet for 2014-15”, clarification thereto:

ಕ್ರ.ಸಂ. ಕ್ರ.ಸಂ. Sl.No.	ಷೇರುದಾರರ ಅಭಿಮತ शेयरधारकों की राय Observations of the Shareholders	ಅಧ್ಯಕ್ಷರ ಸ್ಪಷ್ಟೀಕರಣ अध्यक्ष द्वारा स्पष्टीकरण Clarifications by Chairman
1	ಬೋಟಾನೋಮಿಗಳನ್ನು ಎಟಿಎಂಗೆ ಹಾಕದಿರುವ ಬಗ್ಗೆ ತೆಗೆದುಕೊಂಡ ಕ್ರಮಗಳು एटीएम में जाली नोट की लोडिंग रोकने के उपाय Measures to prevent forged note being loaded in ATM.	ಬೋಟಾನೋಮಿಗಳ ವಿತರಣೆಯನ್ನು ತಡೆಯಲು ಎಲ್ಲ ನೋಟು ವಿತರಣಾ ಶಾಖೆಗಳಲ್ಲಿ ಎಟಿಎಂ ಗೆ ಹಾಕುವ ನೋಟುಗಳ ವಿಂಗಡಣೆಯನ್ನು ಸರಿಯಾದ ರೀತಿಯಲ್ಲಿ ನೋಟು ವಿಂಗಡಣಾ ಯಂತ್ರದಿಂದ ಕೈಗೊಳ್ಳಲಾಗುತ್ತದೆ. ಈ ಬಗ್ಗೆ ಶಾಖೆಗಳಿಗೆ ಸುತ್ತೋಲೆಗಳ ಮೂಲಕ ಸೂಚನೆ ನೀಡಲಾಗಿದೆ. एटीएम में नकदी लोडिंग के लिए संबद्ध शाखाओं द्वारा आपूर्त की जाने वाली सभी मुद्राओं को नोट छांटने की मशीन से सही प्रकार छांटा जाता है ताकि नकली नोटो लोडिंग रोकी जा सके। इस संदर्भ में शाखाओं को पारिपत्रिक दिशानिर्देश जारी किए गए हैं। All currencies supplied by link branches for cash replenishment in ATMs are sorted properly through note sorting machine, to prevent forged note dispensation. Circular instructions in this regard have been issued to the Branches.
2	ಗ್ರಾಮೀಣ ಶಾಖೆಗಳಿಗೆ ಸೂಕ್ತ ಭದ್ರತೆಯನ್ನು ನೀಡುವುದು. ग्रामीण क्षेत्रों में शाखाओं को पर्याप्त सुरक्षा मुहैया करवाना Provide adequate security to Branches in rural areas.	ಎಲ್ಲಾ ಗ್ರಾಮೀಣ ಶಾಖೆಗಳಿಗೆ ಸೂಕ್ತ ಭದ್ರತೆ ವ್ಯವಸ್ಥೆಯನ್ನು ಒದಗಿಸಲಾಗಿದೆ. ಶಾಖೆಗಳಿಗೆ ಭದ್ರತಾ ಉಪಕರಣಗಳಾದ ಅಪಾಯದ ಕರೆಗಂಟಿ, ಬೆಂಕಿಯ ಕರೆಗಂಟಿ, ಇನ್ಫ್ರಾರೆಡ್ ಸೆನ್ಸರ್ ವಿದ್ಯುನ್ಮಾನ ನಿಗಾ ವ್ಯವಸ್ಥೆಯನ್ನು ಒದಗಿಸಲಾಗಿದೆ. सभी ग्रामीण शाखाओं में पर्याप्त सुरक्षा उपाय किए गए हैं। शाखाओं को चोरी अलार्म, अग्नि अलार्म, पॉसिव इन्फ्राखरेड सेंसर, सीसीटीवी प्रणाली और अन्य आवश्यक सुरक्षा उपलब्ध करवाए गए हैं। All the rural Branches have been provided with adequate security measures. The branches have been provided with Burglar alarm, Fire alarm, Passive Infrared sensors, CCTV system and other essential security measures.
3	ಠೇವಣಿದಾರರಿಗೆ ಟಿಡಿಎಸ್ ಕಟಾವಿನ ಬಗ್ಗೆ ವರ್ಷಾರಂಭದಲ್ಲೇ ಮಾಹಿತಿ ನೀಡುವುದು. वर्ष की शुरुआत में ही जमा धारकों को टीडीएस कटौती पर सूचना उपलब्धी करवाना Provide information on TDS deduction to deposit holders at the beginning of the year.	ಒದಗಿಸಲಾಗಿದೆ दी जा रही है। Since executed.

15. ಬ್ಯಾಂಕಿನ ಷೇರುದಾರರಿಗೆ ನಾಮನಿರ್ದೇಶನ ಸೌಲಭ್ಯ

ಸ್ಟೇಟ್ ಬ್ಯಾಂಕ್ ಆಫ್ ಮೈಸೂರು ಸಾಮಾನ್ಯ ಅಧಿನಿಯಮ 2015ರಡಿ ನಾಮನಿರ್ದೇಶನ ಸೌಲಭ್ಯವನ್ನು ಎಲ್ಲಾ ಭೌತಿಕ ಷೇರುದಾರರಿಗೆ ಒದಗಿಸಲಾಗಿದೆ. ಪ್ರಸ್ತುತ ಡಿಮಾಟ್ ರೂಪದಲ್ಲಿ ಷೇರುಗಳನ್ನು ಹೊಂದಿರುವ ಷೇರುದಾರರಿಗೆ ಅವರ ಇಚ್ಛಾನುಸಾರ ನಾಮನಿರ್ದೇಶನ ಪಡೆಯುವ ಸೌಲಭ್ಯವಿದೆ.

ನಾಮನಿರ್ದೇಶನ ಅರ್ಜಿಗಳನ್ನು ಬ್ಯಾಂಕಿನ ಜಾಲತಾಣದಲ್ಲಿ ಒದಗಿಸಲಾಗಿದೆ. ಜೊತೆಗೆ ಅರ್ಜಿಗಳನ್ನು ಅರ್ಪ ಷೇರುದಾರರಿಗೆ ಅಂಚೆಯ ಮೂಲಕ ಕಳುಹಿಸಲಾಗಿದೆ.

15. बैंक के शेयरधारकों को नामांकन सुविधा

एसबीएम सामान्य विनियमन, 2015 के अनुसार बैंक के सभी भौतिक शेयरधारकों को नामांकन सुविधा उपलब्ध है। वर्तमान अनुसार, उन शेयरधारकों को नामांकन सुविधा डीमैट रूप में स्वतः उपलब्ध है जो अपने विकल्प अनुसार उसे प्राप्त कर सकते हैं।

नामांकन फार्म बैंक की वेबसाईट पर उपलब्ध करवाए गए हैं। साथ ही फार्म सभी पात्र शेयरधारकों को डाक से भी भेजे गए हैं।

15. NOMINATION FACILITY TO SHAREHOLDERS OF OUR BANK.

As per the SBM General Regulations, 2015, nomination facility is available to all the physical shareholders of our Bank. As of now, the nomination facility is automatically available to those shareholders in demat form, who may avail the facility at their option.

Nomination forms have been made available in the Bank's Website. Moreover the forms have been dispatched to all the eligible shareholders by post.

16. ಮಂಡಳಿಯ ವೇತನ ಭತ್ಯೆ ಸಮಿತಿ

ಮಂಡಳಿಯ ವೇತನ ಭತ್ಯೆ ಸಮಿತಿಯ ಸಭೆಯು ದಿ. 25.05.2015ರಂದು ಬೆಂಗಳೂರಿನಲ್ಲಿ ನಡೆಯಿತು. ಕೇಂದ್ರ ಸರ್ಕಾರ/ಎಸ್.ಬಿ.ಐ. ನ ನಿರ್ದೇಶನದಂತೆ ಮೇಲಧಿಕಾರಿಗಳಿಗೆ ಭತ್ಯೆ ನೀಡುವ ಸಲುವಾಗಿ ಕೆಳಕಂಡ ಸಮಿತಿ ಸದಸ್ಯರು ಉಪಸ್ಥಿತರಿದ್ದರು.

- i) ಶ್ರೀ ರಾಮಸುಬ್ರಮಣಿಯನ್ ಎಸ್ ಅಧಿಕಾರೇತರ ನಿರ್ದೇಶಕರು
- ii) ಶ್ರೀ ಕೆ. ಗುರುರಾಜ ಆಚಾರ್ಯ ಅಧಿಕಾರೇತರ ನಿರ್ದೇಶಕರು
- iii) ಶ್ರೀ ಜೆ. ಎಸ್. ಫೌಗಟ್ ಸರ್ಕಾರದಿಂದ ನಾಮನಿರ್ದೇಶಿತ ನಿರ್ದೇಶಕರು.
- iv) ಶ್ರೀ ಮುರಳಿ ರಾಧಾಕೃಷ್ಣನ್ ಆರ್.ಬಿ.ಐ., ನಾಮನಿರ್ದೇಶಿತ ನಿರ್ದೇಶಕರು

ಕಾರ್ಯಸಾಧನೆಯ ಮೌಲ್ಯಾಂಕನ ಮಾನದಂಡದಂತೆ, ಮಂಡಳಿಯ ವೇತನ ಭತ್ಯೆ ಸಮಿತಿಯು ಬ್ಯಾಂಕಿನಿಂದ ಅನುಮೋದಿತ 2014-15ನೇ ಸಾಲಿನ ಕಾರ್ಯಸಾಧನೆ ಅನುಗುಣ ಪ್ರೋತ್ಸಾಹನವನ್ನು ಕೆಳಕಂಡಂತೆ ಅನುಮೋದಿಸಿತು.

16. बैंक की पारिश्रमिक समिति

पारिश्रमिक समिति की बैठक 25 मई 2015 को बैंगलूरु में आयोजित की गई थी और भारत सरकार/ एसबीआई दिशानिर्देशों के अनुसार शीर्ष कार्यपालकों को भत्तों के भुगतान के अनुमोदन के लिए निम्नवत सदस्य उपस्थित थे।

- i) श्री रामसुब्रमणियन एस गैर आधिकारिक निदेशक
- ii) श्री के. गुरुराज आचार्य गैर आधिकारिक निदेशक
- iii) श्री जे एस फौगत सरकार द्वारा नामित निदेशक
- iv) श्री मुरली राधाकृष्णन आरबीआई, नामित निदेशक

निर्धारित मानक और निष्पादन मूल्यांकन मैट्रिक्स के आधार पर पारिश्रमिक समिति ने बैंक के निष्पादन का मूल्यांकन किया और निम्नवत सारणी के अनुसार वित्तीय वर्ष 14-15 के लिए निष्पादन संबंधित भत्ते के भुगतान का अनुमोदन किया:

16. REMUNERATION COMMITTEE OF THE BOARD

A meeting of the Remuneration Committee was held on 25th May 2015 at Bengaluru, with the following members present, to approve payment of incentives to the Top Executives as per GOI/SBI directives.

- i) Shri Ramasubramanian.S Non-Official Director
- ii) Shri K. Gururaj Acharya Non-Official Director
- iii) Shri J.S.Phaugat Government Nominee Director
- iv) Shri Murli Radhakrishnan RBI, Nominee Director

Based on the parameters fixed in the performance evaluation matrix, the Remuneration Committee evaluated the Performance of the Bank and approved payment of Performance Linked Incentive for FY 14-15 as per table below:

ಹೆಸರು / ಹುದ್ದೆ ನಾಮ / ಪದನಾಮ Name / Designation	ಲಾಗು ಭತ್ತಾ ಅವಧಿ (ಮಾಹ್ ಮೆ) Incentive Applicable Period (in months)	ಪ್ರೋತ್ಸಾಹನ ರಾಶಿ (₹) Incentive Amount in (₹)
ಶ್ರೀ ಶರದ್ ಶರ್ಮ (ವ್ಯವಸ್ಥಾಪಕ ನಿರ್ದೇಶಕರು) श्री शरद शर्मा (प्रबंध निदेशक) Sri Sharad Sharma (Managing Director)	12	5,50,000
ಶ್ರೀ ಕಲ್ಯಾಣ್ ಮುಖರ್ಜಿ, (ಮುಖ್ಯ ಪ್ರಧಾನ ವ್ಯವಸ್ಥಾಪಕರು - ರೀಟೇಲ್ ಬ್ಯಾಂಕಿಂಗ್) श्री कल्या ण मुखर्जी (मुख्य महाप्रबंधक - आरबी) Sri Kalyan Mukherjee (Chief General Manager – RB)	10	1,25,000
ಶ್ರೀ ಸಜೀವ್ ಕೃಷ್ಣನ್, (ಮುಖ್ಯ ಪ್ರಧಾನ ವ್ಯವಸ್ಥಾಪಕರು - ರೀಟೇಲ್ ಬ್ಯಾಂಕಿಂಗ್) श्री सजीव कृष्णन (मुख्य महाप्रबंधक - आरबी) Sri Sajeew Krishnan (Chief General Manager – RB)	2	25,000
ಶ್ರೀ ಶಾಸ್ವತ ಚೌಧರಿ, (ಮುಖ್ಯ ಪ್ರಧಾನ ವ್ಯವಸ್ಥಾಪಕರು - ವಾಣಿಜ್ಯಿಕ ಬ್ಯಾಂಕಿಂಗ್) श्री शाश्वत चौधरी (मुख्य महाप्रबंधक - सीबी) Sri Saswata Chaudhuri (Chief General Manager – CB)	9	1,12,500
ಶ್ರೀ ಕೇಶವ್ ಕುಮಾರ್, (ಮುಖ್ಯ ಪ್ರಧಾನ ವ್ಯವಸ್ಥಾಪಕರು - ವಾಣಿಜ್ಯಿಕ ಬ್ಯಾಂಕಿಂಗ್) श्री केशव कुमार (मुख्य महाप्रबंधक - सीबी) Sri Keshav Kumar (Chief General Manager – CB)	3	37,500

ಮೌಲ್ಯಾಂಕನ ವರದಿ ಹಾಗೂ ನಡವಳಿಗಳನ್ನು ದಿನಾಂಕ 30.07.2015 ರಂದು ನಡೆದ ಮಂಡಳಿಯ ಸಭೆಯಲ್ಲಿ ಮಾಹಿತಿಗಾಗಿ ಮಂಡಿಸಲಾಯಿತು.

17. ನಿರ್ದೇಶಕ ಮಂಡಳಿ 2015-16

ಶ್ರೀ ನೀರಜ್ ವ್ಯಾಸ್, ಮುಖ್ಯ ಪ್ರಧಾನ ವ್ಯವಸ್ಥಾಪಕರು (ಎ&ಎಸ್) ಎಸ್.ಬಿ.ಐ. ಇವರು, ಎಸ್.ಬಿ.ಐ (ಸಹವರ್ತಿ ಬ್ಯಾಂಕುಗಳ) ಕಾಯಿದೆ 1959ರ 25(1) (ಸಿ) ಅನ್ವಯ ಮಂಡಳಿಯ ನಿರ್ದೇಶಕರಾಗಿ 24.08.2015ರಂದು ಶ್ರೀ ಬಿ. ರಮೇಶ್ ಬಾಬು ಅವರ ಸ್ಥಾನಕ್ಕೆ ನೇಮಕಗೊಂಡಿರುತ್ತಾರೆ.

मूल्यांकन रिपोर्ट को बैठक के कार्यवृत्त के साथ बोर्ड के समक्ष 30.07.2015 को हुई बैठक के दौरान सूचना के लिए प्रस्तुत किया गया।

17. निदेशक मंडल 2015-16

श्री नीरज व्यास, मुख्य महाप्रबंधक (ए एवं एस), एसबीआई को दिनांक 24.08.2015 से भारतीय स्टेट बैंक (अनुषंगी बैंक) अधिनियम 1959 के अनुच्छेद 25(1)(सी) के तहत श्री बी. रमेश बाबू के स्थान पर भारतीय स्टेट बैंक को प्रतिनिधित्व करने के लिए बैंक के बोर्ड में निदेशक के रूप में नामित किया गया।

The evaluation report together with the minutes of the meeting was placed before the Board, at its meeting held on 30.07.2015, for information.

17. Board of Directors 2015-16

Shri Neeraj Vyas, Chief General Manager (A&S) , SBI, was nominated as a Director on the Board of the Bank representing SBI under Section 25(1)(c) of SBI (Subsidiary Banks) Act 1959, with effect from 24.08.2015 in place of Shri B. Ramesh Babu.

ಶ್ರೀ ರವಿ ನಂದನ್ ಸಹಾಯ್, ಮುಖ್ಯ ಪ್ರಧಾನ ವ್ಯವಸ್ಥಾಪಕರು (ಎ&ಎಸ್), ಎಸ್.ಬಿ.ಐ. ಇವರು ಎಸ್.ಬಿ.ಐ. (ಸಹವರ್ತಿ ಬ್ಯಾಂಕುಗಳು) ಅಧಿನಿಯಮ 1959ರ ಭಾಗ 25(1) (ಸಿ) ಅನ್ವಯ ಮಂಡಳಿಯ ನಿರ್ದೇಶಕರಾಗಿ 28.08.2015 ರಿಂದ ಶ್ರೀ ರಮೇಶ ಚಂದ್ರ ಶ್ರೀವಾಸ್ತವ ಅವರ ಸ್ಥಾನಕ್ಕೆ ನೇಮಕಗೊಂಡಿರುತ್ತಾರೆ.

ಶ್ರೀ ವಿಜಯ್ ಕುಮಾರ್ ಮೊಂಗ, ಪ್ರಧಾನ ವ್ಯವಸ್ಥಾಪಕರು (ಎ&ಎಸ್) ಎಸ್.ಬಿ.ಐ. ಇವರು ಎಸ್.ಬಿ.ಐ. (ಸಹವರ್ತಿ ಬ್ಯಾಂಕುಗಳು) ಅಧಿನಿಯಮ 1959 ರ ಭಾಗ 25(1) ಅನ್ವಯ 30.09.2015ರಿಂದ ನಿರ್ದೇಶಕ ಮಂಡಳಿಗೆ ನೇಮಕಗೊಂಡಿರುತ್ತಾರೆ.

ಶ್ರೀ ಎಸ್ ಸೆಲ್ವಕುಮಾರ್, ಅಧೀನ ಕಾರ್ಯದರ್ಶಿ ವಿತ್ತೀಯ ಸೇವಾ ವಿಭಾಗ, ಭಾರತ ಸರ್ಕಾರ, ನವದೆಹಲಿ ಇವರು ಎಸ್.ಬಿ.ಐ. (ಸಹವರ್ತಿ ಬ್ಯಾಂಕುಗಳು) ಅಧಿನಿಯಮ 1959ರ ಭಾಗ 25 (1) - ಅನ್ವಯ ಸರ್ಕಾರ ನೇಮಿತ ನಿರ್ದೇಶಕರಾಗಿ 15.06.2015ರಿಂದ ಶ್ರೀ ಜೆ.ಎಸ್. ಫೌಗಟ್ ಅವರ ಸ್ಥಾನಕ್ಕೆ ನೇಮಕಗೊಂಡಿರುತ್ತಾರೆ.

ಶ್ರೀ ಎಸ್. ರಾಮಸುಬ್ರಮಣಿಯನ್ ಅವರ ಅವಧಿ 14.02.2016ರಂದು ಮುಗಿದಿರುವುದರಿಂದ, ಡಾ. ಕೆ. ಲಕ್ಷ್ಮೀಶ ಇವರು ಎಸ್.ಬಿ.ಐ. (ಸಹವರ್ತಿ ಬ್ಯಾಂಕುಗಳು) ಅಧಿನಿಯಮ 1959 ರ ಭಾಗ 25(1) ಅನ್ವಯ 15.02.2016ರಿಂದ ನಿರ್ದೇಶಕ ಮಂಡಳಿಗೆ ನೇಮಕಗೊಂಡಿರುತ್ತಾರೆ.

ಶ್ರೀ ಕೆ ಗುರುಸ್ವಾಮಿ, ಅಧಿಕಾರಿ ವರ್ಗದ ನಿರ್ದೇಶಕರು ದಿ. 30.07.2015 ರಿಂದ ಸರ್ಕಾರದ ಆದೇಶ ಸಂಖ್ಯೆ 3/6/2013-ಬಿಬಿ1 ಅನ್ವಯ ನಿರ್ದೇಶಕ ಸ್ಥಾನದಿಂದ ಬಿಡುಗಡೆ ಹೊಂದಿರುತ್ತಾರೆ.

ಮಂಡಳಿಯು ಸಿಜಿಎಂ (ಎ&ಎಸ್) ಶ್ರೀ ಬಿ. ರಮೇಶ್ ಬಾಬು ಮತ್ತು ಜಿ.ಎಂ. (ಎ&ಎಸ್) ಶ್ರೀ ರಮೇಶ ಚಂದ್ರ ಶ್ರೀವಾಸ್ತವ, ಅಧಿಕಾರಿ ವರ್ಗದ ನಿರ್ದೇಶಕರಾದ ಶ್ರೀ ಕೆ. ಗುರುಸ್ವಾಮಿ, ಷೇರುದಾರರ ನಿರ್ದೇಶಕರಾದ ಶ್ರೀ ಎಸ್. ರಾಮಸುಬ್ರಮಣಿಯನ್ ಮತ್ತು ಭಾರತ ಸರ್ಕಾರ ನೇಮಿತ ಶ್ರೀ ಜೆ.ಎಸ್. ಫೌಗಟ್ ಇವರು ಮಂಡಳಿಯ ನಿರ್ದೇಶಕರಾಗಿ ಸಲ್ಲಿಸಿದ ಅಮೂಲ್ಯವಾದ ಸೇವೆಯನ್ನು ಪ್ರಶಂಸಿಸಿ ದಾಖಲಿಸುತ್ತದೆ ಹಾಗೆಯೇ ಹೊಸ ನಿರ್ದೇಶಕರಿಗೆ ಸ್ವಾಗತ ಬಯಸುತ್ತದೆ.

16. ಕೃತಜ್ಞತೆಗಳು

ಬ್ಯಾಂಕಿನ ಗ್ರಾಹಕರು ಹಾಗೂ ಷೇರುದಾರರು ಬ್ಯಾಂಕಿಗೆ ನೀಡಿರುವ ಬೆಂಬಲ ಮತ್ತು ಪ್ರೋತ್ಸಾಹಗಳನ್ನು ಹಾಗೂ ಸಿಬ್ಬಂದಿವರ್ಗ, ನೌಕರರ ಸಂಘ ಮತ್ತು ಅಧಿಕಾರಿಗಳ ಸಂಘವು ಬ್ಯಾಂಕಿನ ಸರ್ವತೋಮುಖ ಅಭಿವೃದ್ಧಿಗೆ ನೀಡಿರುವ ಕೊಡುಗೆಯನ್ನು ನಿರ್ದೇಶಕ ಮಂಡಳಿಯು ವಿಶ್ವಾಸಪೂರ್ವಕ ಶ್ಲಾಘನೆಯೊಂದಿಗೆ ದಾಖಲಿಸಬಯಸುತ್ತದೆ.

ಮಂಡಳಿಯ ಆದೇಶದ ಮೇರೆಗೆ,

ಶರದ್ ಶರ್ಮಾ
ವ್ಯವಸ್ಥಾಪಕ ನಿರ್ದೇಶಕರು

ಶ್ರೀ ರವಿ ನಂದನ್ ಸಹಾಯ್, ಮುಖ್ಯ ಪ್ರಧಾನ ವ್ಯವಸ್ಥಾಪಕ (ಎ & ಎಸ್), ಭಾರತೀಯ ಸ್ಟೇಟ್ ಬ್ಯಾಂಕ್ ಕೋ ದಿನಾಂಕ 28.08.2015 ಸೇ ಭಾರತೀಯ ಸ್ಟೇಟ್ ಬ್ಯಾಂಕ್ (ಅನುಷಂಗಿಕ ಬ್ಯಾಂಕ್) ಅಧಿನಿಯಮ 1959 ಕೆ ಅನುಚ್ಛೇದ 25(1)(ಸಿ) ಕೆ ತಹತ್ ಶ್ರೀ ರಮೇಶ್ ಚಂದ್ರ ಶ್ರೀವಾಸ್ತವ ಕೆ ಸ್ಥಾನ ಪರ ಭಾರತೀಯ ಸ್ಟೇಟ್ ಬ್ಯಾಂಕ್ ಕೋ ಪ್ರತಿನಿಧಿತ್ವ ಕರನೇ ಕೆ ಲೀಫ್ ಬ್ಯಾಂಕ್ ಕೆ ಬೋರ್ಡ್ ಮೆ ನಿರ್ದೇಶಕ ಕೆ ರೂಪ ಮೆ ನಾಮಿತ ಕಿಯಾ ಗಯಾ |

ಶ್ರೀ ವಿಜಯ್ ಕುಮಾರ್ ಮೊಂಗ, ಮಹಾ ಪ್ರಬಂಧಕ (ಎ & ಎಸ್), ಭಾರತೀಯ ಸ್ಟೇಟ್ ಬ್ಯಾಂಕ್ ಕೋ ದಿನಾಂಕ 30.09.2015 ಸೇ ಭಾರತೀಯ ಸ್ಟೇಟ್ ಬ್ಯಾಂಕ್ (ಅನುಷಂಗಿಕ ಬ್ಯಾಂಕ್) ಅಧಿನಿಯಮ 1959 ಕೆ ಅನುಚ್ಛೇದ 25(1)(ಸಿ) ಕೆ ತಹತ್ ಭಾರತೀಯ ಸ್ಟೇಟ್ ಬ್ಯಾಂಕ್ ಕೋ ಪ್ರತಿನಿಧಿತ್ವ ಕರನೇ ಕೆ ಲೀಫ್ ಬ್ಯಾಂಕ್ ಕೆ ಬೋರ್ಡ್ ಮೆ ನಿರ್ದೇಶಕ ಕೆ ರೂಪ ಮೆ ನಾಮಿತ ಕಿಯಾ |

ಶ್ರೀ ಎಸ್. ಸೆಲ್ವಕುಮಾರ್, ಅಧೀನ ಕಾರ್ಯದರ್ಶಿ ವಿತ್ತೀಯ ಸೇವಾ ವಿಭಾಗ, ಭಾರತ ಸರ್ಕಾರ ಕೋ ದಿನಾಂಕ 15.06.2015 ಸೇ ಭಾರತೀಯ ಸ್ಟೇಟ್ ಬ್ಯಾಂಕ್ (ಅನುಷಂಗಿಕ ಬ್ಯಾಂಕ್) ಅಧಿನಿಯಮ 1959 ಕೆ ಅನುಚ್ಛೇದ 25(1) (ಓ) ಕೆ ಅಂತರಗತ ಶ್ರೀ ಜೆ.ಎಸ್. ಫೌಗಟ್ ಕೆ ಸ್ಥಾನ ಪರ ಬ್ಯಾಂಕ್ ಬೋರ್ಡ್ ಮೆ ನಾಮಿತ ಕಿಯಾ ಗಯಾ |

14 ಫೆಬ್ರವರಿ 2016 ಕೋ ಶ್ರೀ ಎಸ್. ರಾಮಸುಬ್ರಮಣಿಯನ್ ಕಾ ಕಾರ್ಯಕಾಲ ಸಮಾಪ್ತ ಹೋನೇ ಕೆ ಪಶ್ಚಾತ್ 15 ಫೆಬ್ರವರಿ 2016 ಸೇ ಡಾ. ಕೆ. ಲಕ್ಷ್ಮೀಶಾ ಕೆ. ಕೋ ಭಾರತೀಯ ಸ್ಟೇಟ್ ಬ್ಯಾಂಕ್ (ಅನುಷಂಗಿಕ ಬ್ಯಾಂಕ್) ಅಧಿನಿಯಮ 1959 ಕೆ ಅನುಚ್ಛೇದ 25(1) (ಓ) ಕೆ ಅಂತರಗತ ಬ್ಯಾಂಕ್ ಕೆ ಬೋರ್ಡ್ ಮೆ ಶೇರ್‌ಹೋದಾರಿ ನಿರ್ದೇಶಕ ಕೆ ರೂಪ ಮೆ ಚುನಾ ಗಯಾ |

ಭಾರತ ಸರ್ಕಾರ ಕೆ ಪತ್ರ ಸಂಖ್ಯಾ 3/6/2013 - ಬಿಬಿ.1 ದಿನಾಕಿತ 30.07.2015 ಕೆ ಅನುಸಾರ ಶ್ರೀ ಕೆ. ಗುರುಸ್ವಾಮಿ, ಅಧಿಕಾರಿ ಕಾರ್ಮಿಕ ನಿರ್ದೇಶಕ ಕಿ ಸೇವಾಫೆ ಬೋರ್ಡ್ ಕೆ ನಿರ್ದೇಶಕ ಕೆ ರೂಪ ಮೆ ದಿನಾಂಕ 30.07.2015 ಸೇ ಸಮಾಪ್ತ ಕರ ದಿ ಗಾಓ |

ಶ್ರೀ ಬಿ. ರಮೇಶ್ ಬಾಬು, ಸಿಜಿಎಂ (ಎ & ಎಸ್), ಶ್ರೀ ರಮೇಶ್ ಚಂದ್ರ ಶ್ರೀವಾಸ್ತವ, ಮಹಾಪ್ರಬಂಧಕ (ಎ & ಎಸ್), ಎಸ್.ಬಿ.ಐ.ಓ, ಶ್ರೀ ಕೆ. ಗುರುಸ್ವಾಮಿ, ಅಧಿಕಾರಿ ಕಾರ್ಮಿಕ ನಿರ್ದೇಶಕ, ಶ್ರೀ ಎಸ್. ರಾಮಸುಬ್ರಮಣಿಯನ್, ಶೇರ್‌ಹೋದಾರಕ ನಿರ್ದೇಶಕ ಔರ ಶ್ರೀ ಜೆ.ಎಸ್.ಫೌಗಟ್, ಭಾರತ ಸರ್ಕಾರ ಕೆ ನಾಮಿತ ನಿರ್ದೇಶಕ ದ್ವಾರಾ ಪ್ರದತ್ತ ಅಮೂಲ್ಯ ಸೇವಾಓ ಕೆ ಲೀಫ್ ಬೋರ್ಡ್ ಅಪನಿ ಪ್ರಶಂಸಾ ದರ್ಜ ಕರತಾ ಹೈ ಔರ ನಯೆ ನಿರ್ದೇಶಕಓ ಕಾ ಸ್ವಾಗತ ಕರತಾ ಹೈ |

16. ಆಭಾರ

ನಿರ್ದೇಶಕ ಮಂಡಲ, ಗ್ರಾಹಕ, ಶೇರ್‌ಹೋದಾರಿ ಔರ ಅಪನೇ ಸಭಿ ಸ್ಟಾಫ್ ಸದಸ್ಯ, ಕರ್ಮಚಾರಿ ಯೂನಿಯನ್, ಅಧಿಕಾರಿ ಸಂಘ ಕೋ ಬ್ಯಾಂಕ್ ಕೆ ಸಮಗ್ರ ವಿಕಾಸ ಮೆ ಉನೇ ಪ್ರಾಪ್ತ ಯೋಗದಾನ ಕೆ ಲೀಫ್ ಪ್ರಶಂಸಾ ದರ್ಜ ಕರತಾ ಹೈ |

ಬೋರ್ಡ್ ಕೆ ಆದೇಶಾನುಸಾರ,

ಶರದ್ ಶರ್ಮಾ
ಪ್ರಬಂಧ ನಿರ್ದೇಶಕ

Shri Ravi Nandan Sahay, Chief General Manager, (A&S), SBI was nominated as a Director on the Board of the Bank representing SBI under Section 25(1) (c) of SBI (Subsidiary Banks) Act, 1959, with effect from 28.08.2015 in place of Shri Ramesh Chandra Srivastava.

Shri Vijay Kumar Monga, General Manager (A&S), SBI was nominated as a Director on the Board of the Bank representing SBI under Section 25(1) (c) of SBI (Subsidiary Banks) Act, 1959, with effect from 30.09.2015.

Shri S Selvakumar, Under Secretary, Department of Financial Services, Government of India, New Delhi, was nominated as Government Nominee Director on the Board of the Bank under Section 25(1)(e) of SBI (Subsidiary Banks) Act 1959, with effect from 15.06.2015 in place of Shri J.S.Phaugat.

Consequent to the expiry of the term of Shri S Ramasubramanian on 14th February, 2016, Dr. K Lakshmesh has been elected as Shareholder Director on the Board of the Bank, under section 25(1)(d) of SBI (Subsidiary Banks) Act 1959, with effect from 15th February 2016.

Shri K Guruswamy, Officer Employee Director, ceased to be the Director on the Board with effect from 30.07.2015 vide GOI letter No.3/6/2013-BO.1 dated 30.07.2015.

The Board places on record its appreciation for the invaluable services rendered by Shri B Ramesh Babu, CGM (A&S), and Shri Ramesh Chandra Srivastava, General Manager (A&S), SBI, Shri K Guruswamy, Officer Employee Director, Shri S Ramasubramanian, Shareholder Director and Shri. J.S.Phaugat, GOI Nominee Director. The Board welcomes the new Directors.

16. ACKNOWLEDGEMENTS:

The Board wishes to place on record its sincere appreciation of the patronage and support of the customers, shareholders, members of staff, Employees' Union and Officers' Association for their contribution to the overall development of the Bank.

By the Order of the Board

Sharad Sharma
Managing Director

Table I - Summary Statement holding of specified securities

Category (I)	Category of shareholder (II)	Nos. of share holders (III)	No. of fully paid up equity shares held (IV)	Partly paid-up equity shares held (V)	No. of shares underlying Depository Receipts (VI)	Total nos. shares held (VII) = (IV)+(V)+ (VI)	Shareholding as a % of total no. of shares (calculated as per SCRR, 1957) (VIII) As a % of (A+B+C2)
(A)	Promoter & Promoter Group	1	43212078	0	0	0	90.00
(B)	Public	28150	4801342	0	0	0	10.00
(C)	Non Promoter- Non Public	0	0	0	0	0	0
(C1)	Shares Underlying DRs	0	0	0	0	0	NA
(C2)	Shares held by Employee Trusts	0	0	0	0	0	0
	Total	28151	48013420	0	0	0	100.00

Number of Voting Rights held in each class of securities (IX)				No. of Shares Underlying Outstanding convertible securities (including Warrants) (X)	Shareholding , as a % assuming full conversion of convertible securities (as a percentage of diluted share capital) (XI)= (VII)+(X) As a % of (A+B+C2)	Number of Locked in shares (XII)		Number of Shares pledged or otherwise encumbered (XIII)		Number of equity shares held in dematerialized form (XIV)
No. of Voting Rights			Total as a % of (A+B+C)			No. (a)	As a % of total Shares held (b)	No. (a)	As a % of total Shares held (b)	
Class eg: X	Class eg:y	Total								
0	0	0	90.00	0	0	0	0	0	0	43212078
0	0	0	10.00	0	0	0	0	NA	0	4006132
0	0	0	0	0	0	0	0	NA	0	0
0	0	0	0	0	0	0	0	NA	0	0
0	0	0	0	0	0	0	0	NA	0	0
0	0	0	100.00	0	0	0	0	0	0.00	47218210

Table II - Statement showing shareholding pattern of the Promoter and Promoter Group

	Category and Name of the Shareholders (I)	PAN (II)	Nos. of share holders (III)	No. of fully paid up equity shares held (IV)	Partly paid-up equity shares held (V)	No. of shares underlying Depository Receipts (VI)	Total nos. shares held (VII) = (IV)+(V)+(VI)	Share holding % of total no. of shares (calculated as per SCRR, 1957) As a % of (A+B+C2) (VIII)
(1)	Indian	0	0	0	0	0	0	0
a	Individual/Hindu Undivided Family	0	0	0	0	0	0	0
	Name	0	0	0	0	0	0	0
b	Central Government/ State Governments	0	0	0	0	0	0	0
	Name	0	0	0	0	0	0	0
c	Financial Institutions / Banks	0	1	43212078	0	0	43212078	90.00
	Name	0	0	0	0	0	0	0
d	Any other (Specify)	0	0	0	0	0	0	0
	Name	0	0	0	0	0	0	0
	Sub Total A(1)	0	1	43212078	0	0	43212078	90.00
(2)	Foreign	0	0	0	0	0	0	0
a	Individual (Non resident Individuals / Foreign individuals)	0	0	0	0	0	0	0
	Name	0	0	0	0	0	0	0
b	Government	0	0	0	0	0	0	0
	Name	0	0	0	0	0	0	0
c	Institutions	0	0	0	0	0	0	0
	Name	0	0	0	0	0	0	0
d	Foreign Portfolio Investor	0	0	0	0	0	0	0
	Name	0	0	0	0	0	0	0
e	Any other (Specify)	0	0	0	0	0	0	0
	Name	0	0	0	0	0	0	0
	Sub Total A(2)	0	0	0	0	0	0	0
	Total shareholding of Promoter and Promoter Group (A)= (A) (1) +(A)(2)	0	1	43212078	0	0	43212078	90.00

Number of Voting Rights held in each class of securities (IX)			No. of Shares Underlying Outstanding convertible securities (including Warrants) (X)	Shareholding , as a % assuming full conversion of convertible securities (as a percentage of diluted share capital) (XI)= (VII)+(X) As a % of (A+B+C2)	Number of Locked in shares (XII)		Number of Shares pledged or otherwise encumbered (XIII)		Number of equity shares held in dematerialized form (XIV)	
No. of Voting Rights					Total as a % of Total Voting Rights	No. (a)	As a % of total Shares held (b)	No. (a)		As a % of total Shares held (b)
Class eg: X	Class eg:y	Total								
0	0	0	0	0	0	0	0	0	0	0
0	0	0	0	0	0	0	0	0	0	0
0	0	0	0	0	0	0	0	0	0	0
0	0	0	0	0	0	0	0	0	0	0
0	0	0	0	0	0	0	0	0	0	0
0	0	0	90.00	0	0	0	0	0	0	43212078
0	0	0	0	0	0	0	0	0	0	0
0	0	0	0	0	0	0	0	0	0	0
0	0	0	0	0	0	0	0	0	0	0
0	0	0	90.00	0	0	0	0	0	0	43212078
0	0	0	0	0	0	0	0	0	0	0
0	0	0	0	0	0	0	0	0	0	0
0	0	0	0	0	0	0	0	0	0	0
0	0	0	0	0	0	0	0	0	0	0
0	0	0	0	0	0	0	0	0	0	0
0	0	0	0	0	0	0	0	0	0	0
0	0	0	0	0	0	0	0	0	0	0
0	0	0	0	0	0	0	0	0	0	0
0	0	0	0	0	0	0	0	0	0	0
0	0	0	0	0	0	0	0	0	0	0
0	0	0	0	0	0	0	0	0	0	0
0	0	0	0	0	0	0	0	0	0	0
0	0	0	90.00	0	0	0	0	0	0	43212078

Table III - Statement showing shareholding pattern of the Public shareholder

	Category and Name of the Shareholders (I)	PAN (II)	Nos. of share holders (III)	No. of fully paid up equity shares held (IV)	Partly paid-up equity shares held (V)	No. of shares underlying Depository Receipts (VI)	Total nos. shares held (VII) = (IV)+(V)+(VI)	Share holding % of total no. of shares (calculated as per SCRR, 1957) As a % of (A+B+C2) (VIII)
(1)	Institutions	0	0	0	0	0	0	0
a	Mutual Funds/UTI	0	2	150100	0	0	150100	0.31
	Name	0	0	0	0	0	0	0
b	Venture capital Funds	0	0	0	0	0	0	0
	Name	0	0	0	0	0	0	0
c	Alternate Investment Funds	0	0	0	0	0	0	0
	Name	0	0	0	0	0	0	0
d	Foreign Venture Capital Investors	0	0	0	0	0	0	0
	Name	0	0	0	0	0	0	0
e	Foreign Portfolio Investors	0	0	0	0	0	0	0
	Name	0	0	0	0	0	0	0
f	Financial Institutions / Banks	0	16	1222148	0	0	1222148	2.55
	Name	0	0	0	0	0	0	0
g	Insurance Companies	0	2	69750	0	0	69750	0.15
	Name	0	0	0	0	0	0	0
h	Provident Funds / Pension Funds	0	0	0	0	0	0	0
	Name	0	0	0	0	0	0	0
i	Any other (Specify)	0	0	0	0	0	0	0
	Name	0	20	1441998	0	0	1441998	3.00
	Sub Total B(1)	0	0	0	0	0	0	0
(2)	Central Government / State Government / President of India	0	0	0	0	0	0	0
	Name	0	0	0	0	0	0	0
	Sub Total B(2)	0	0	0	0	0	0	0
(3)	Non-Institutions	0	0	0	0	0	0	0
a	Individuals	0	0	0	0	0	0	0
	Individual Shareholders holding Nominal Share Capital upto Rs.2 Lakhs	0	27788	2873518	0	0	2873518	5.98
	Individual Shareholders holding Nominal Share Capital in excess of Rs.2 Lakhs	0	5	174886	0	0	174886	0.36

	Name	0	0	0	0	0	0	0
b	NBFCs Registered with RBI	0	0	0	0	0	0	0
	Name	0	0	0	0	0	0	0
c	Employee Trusts	0	0	0	0	0	0	0
	Name	0	0	0	0	0	0	0
d	Overseas Depositories (holding DRs) (balancing figure)	0	0	0	0	0	0	0
	Name	0	0	0	0	0	0	0
e	Any other *	0	337	310940	0	0	310940	0.65
	Name	0	0	0	0	0	0	0
	Sub Total B(3)	0	28130	3359344	0	0	3359344	7.00
	Total Public Shareholding (B)= (B)(1)+(B)(2) +(B)(3)	0	28150	4801342	0	0	4801342	10.00
	TOTAL (A) + (B)	0	0	0	0	0	0	0
	Any other *	0	0	0	0	0	0	0
	BODY CORPORATES	0	249	202686	0	0	202686	0.42
	CLEARING MEMBER	0	80	37990	0	0	37990	0.08
	TRUST	0	1	6760	0	0	6760	0.01
	FOREIGN INSTITUTIONAL INVESTOR	0	3	60383	0	0	60383	0.13
	LIMITED LIABILITY PARTNERSHIP	0	4	3121	0	0	3121	0.01
	TOTAL	0	337	310940	0	0	310940	0.65

0	0	0	0	0	0	0	0	0	0	0
0	0	0	0	0	0	0	0	0	0	0
0	0	0	0	0	0	0	0	0	0	0
0	0	0	0	0	0	0	0	0	0	0
0	0	0	0	0	0	0	0	0	0	0
0	0	0	0	0	0	0	0	0	0	0
0	0	0	0	0	0	0	0	0	0	0
0	0	0	0.65	0	0	0	0	0	0	302000
0	0	0	0	0	0	0	0	0	0	
0	0	0	7.00	0	0	0	0	0	0	2564744
0	0	0	10.00	0	0	0	0	0	0	4006132
0	0	0	100.00	0	0	0	0	0	0	
0	0	0	0	0	0	0	0	0	0	
0	0	0	0	0	0	0	0	0	0	193946
0	0	0	0	0	0	0	0	0	0	37990
0	0	0	0	0	0	0	0	0	0	6760
0	0	0	0	0	0	0	0	0	0	60183
0	0	0	0	0	0	0	0	0	0	3121
0	0	0	3.31	0	0	0	0	0	0	302000

Table IV - Statement showing shareholding pattern of the Non Promoter- Non Public shareholder								
	Category and Name of the Shareholders (I)	PAN (II)	Nos. of share holders (III)	No. of fully paid up equity shares held (IV)	Partly paid-up equity shares held (V)	No. of shares underlying Depository Receipts (VI)	Total nos. shares held (VII) = (IV)+(V)+(VI)	Share holding % of total no. of shares (calculated as per SCRR, 1957) As a % of (A+B+C2) (VIII)
(1)	Custodian / DRHolder	0	0	0	0	0	0	0
(a)	Name of DR Holder if available	0	0	0	0	0	0	0
		0	0	0	0	0	0	0
(2)	Employee Benefit Trust (under SEBI(Share Based Employee Benefit) Regulations, 2014)	0	0	0	0	0	0	0
	Name	0	0	0	0	0	0	0
	Total Non-Promoter - Non Public Shareholding (C)= (C) (1) +(C) (2)	0	0	0	0	0	0	0

Number of Voting Rights held in each class of securities (IX)			No. of Shares Underlying Outstanding convertible securities (including Warrants) (X)	Total Shareholding, as a % assuming full conversion of convertible securities (as a percentage of diluted share capital) (XI)= (VII)+(X) As a % of (A+B+C2)	Number of Locked in shares (XII)		Number of Shares pledged or otherwise encumbered (XIII)		Number of equity shares held in dematerialized form (XIV)
No. of Voting Rights					Total as a % of Total Voting Rights	No. (a)	As a % of total Shares held (b)	No. (Not Applicable) (a)	
Class X	Class y	Total							
0	0	0	0	0	0	0	NA	0	0
0	0	0	0	0	0	0	NA	0	0
0	0	0	0	0	0	0	NA	0	0
0	0	0	0	0	0	0	NA	0	0
0	0	0	0	0	0	0	NA	0	0
0	0	0	0	0	0	0	NA	0	0

ಕಾರ್ಪೊರೇಟ್ ಅನುಶಾಸನ ಅನುಪಾಲನಾ ಪ್ರಮಾಣ ಪತ್ರ ನಿಗಮತಿ ಅನುಶಾಸನ ಅನುಪಾಲನ ಪ್ರಮಾಣ ಪತ್ರ
CORPORATE GOVERNANCE COMPLIANCE CERTIFICATE

सेवा में, To,

स्टेಟ್ बैंक ऑफ मैसूर के शेयरधारकों The Share holders of State Bank of Mysore
 ಕೆಂಪೇಗೌಡ ರಸ್ತೆ, ಬೆಂಗಳೂರು-560 009 ಇಲ್ಲಿ ತನ್ನ ಪ್ರಧಾನ ಕಛೇರಿಯನ್ನು ಹೊಂದಿರುವ ಸ್ಟೇಟ್ ಬ್ಯಾಂಕ್ ಆಫ್ ಮೈಸೂರು ಇದರ 31ನೇ ಮಾರ್ಚ್ 2016ಕ್ಕೆ ಮುಕ್ತಾಯವಾದ ವಿಸ್ತೀರ್ಣ ವರ್ಷದಲ್ಲಿ ಕಾರ್ಪೊರೇಟ್ ಆಡಳಿತಗಳಿಗೆ ಸಂಬಂಧಿಸಿದಂತೆ ಸೆಬಿ (ಸೇರ್ಪಡೆ ನಿಯಮಗಳೂ ಮತ್ತು ಪ್ರಕಟಣಾ ಅವಶ್ಯಕತೆಗಳು) ಅಧಿನಿಯಮ 2015ರ ಭಾಗ-ಇ ಶೆಡ್ಯೂಲ್ V ರಲ್ಲಿ ಹೇಳಿದಂತೆ ಪರಿಶೀಲಿಸಲು ಅಗತ್ಯವಾದ ಎಲ್ಲಾ ದಾಖಲೆಗಳನ್ನು ಪರಿಶೀಲಿಸಿದ್ದೇನೆ. ಪ್ರಮಾಣ ಪತ್ರ ನೀಡಲು ನನ್ನ ತಿಳುವಳಿಕೆ ಮತ್ತು ನಂಬಿಕೆಯಂತೆ ಬೇಕಾದ ಅಗತ್ಯ ಮಾಹಿತಿಯನ್ನು ನಾನು ಪಡೆದುಕೊಂಡಿದ್ದೇನೆ.

1. ನಿಬಂಧನೆಗಳ ಅನುಷ್ಠಾನ ಆಡಳಿತ ವರ್ಗದ ಜವಾಬ್ದಾರಿಯಾಗಿದೆ. ಸ್ಟೇಟ್ ಬ್ಯಾಂಕ್ ಆಫ್ ಮೈಸೂರಿನಲ್ಲಿ ನಿಯಮಗಳು ಮತ್ತು ಅಳವಡಿಕೆಗೆ ನನ್ನ ಪರಿಶೀಲನೆ ಮಿತವಾಗಿದ್ದಿತು. ಈ ಪ್ರಮಾಣ ಪತ್ರವು ಬ್ಯಾಂಕಿನ ಮುಂದಿನ ಕಾರ್ಯಸಾಧ್ಯತೆಯ ಬಗ್ಗೆಯಾಗಲಿ, ಬ್ಯಾಂಕಿನ ವ್ಯವಸ್ಥಾಪನವು ಯಾವ ರೀತಿಯಾಗಿ ಬ್ಯಾಂಕಿನ ವ್ಯವಹಾರಗಳನ್ನು ನಿರ್ವಹಿಸಿದೆ ಎಂಬುದಕ್ಕಾಗಲಿ ಪ್ರಮಾಣವಾಗಿರುವುದಿಲ್ಲ. ಇದು ಸ್ಟೇಟ್ ಬ್ಯಾಂಕ್ ಆಫ್ ಮೈಸೂರಿನ ಲೆಕ್ಕ ಪರಿಶೋಧನೆ ಅಥವಾ ಬ್ಯಾಂಕಿನ ಹಣಕಾಸು ವಿವರಣೆಗಳ ಬಗ್ಗೆ ನೀಡಿರುವ ಅಭಿಪ್ರಾಯವಾಗಿರುವುದಿಲ್ಲ.
2. ನಾನು ಪರಿಶೀಲಿಸಿರುವ ಬ್ಯಾಂಕಿನ ದಾಖಲೆಗಳ ಪ್ರಕಾರ ಸ್ಟೇಟ್ ಬ್ಯಾಂಕ್ ಆಫ್ ಮೈಸೂರಿನಲ್ಲಿ ಯಾವುದೇ ಷೇರುದಾರರ ದೂರುಗಳು ಒಂದು ತಿಂಗಳ ಅವಧಿ ಮೀರಿ ಇತ್ಯರ್ಥವಾಗಿರದೆ ಉಳಿದುಕೊಂಡಿಲ್ಲ. ಆಸ್ಥಿದಾರರ ಸಂಬಂಧ ಸಮಿತಿ ದೂರುಗಳ ಪರಿಶೀಲನಾ ಸಮಿತಿಯ ಅಧ್ಯಕ್ಷರು ಒಬ್ಬ ಕಾರ್ಯೇತರ ನಿರ್ದೇಶಕರಾಗಿದ್ದಾರೆ.
3. ಷೇರು ವಿವರಗಳಿಗೆ, ನಿಯಮಗಳ ಅಳವಡಿಕೆ ಅಧಿಕಾರ ಪ್ರಮಾಣ ಪತ್ರವನ್ನು ಆಧರಿಸಿ, ನನಗೆ ನೀಡಿದ ದಾಖಲೆಗಳು, ವಿವರಗಳು ಮತ್ತು ಮಾಹಿತಿಗಳನ್ನು ಕೇಂದ್ರ ಪರಿಶೀಲಿಸಿ, ನಾನು ಸ್ಟೇಟ್ ಬ್ಯಾಂಕ್ ಆಫ್ ಮೈಸೂರು ಕಾರ್ಪೊರೇಟ್ ಆಡಳಿತಗಳಿಗೆ ಸಂಬಂಧಿಸಿದಂತೆ ಸೆಬಿ (ಸೇರ್ಪಡೆ ನಿಯಮಗಳೂ ಮತ್ತು ಪ್ರಕಟಣಾ ಅವಶ್ಯಕತೆಗಳು) ಅಧಿನಿಯಮ 2015ರ ಭಾಗ-ಇ ಶೆಡ್ಯೂಲ್ V ರಲ್ಲಿ ಹೇಳಿದಂತೆ ಎಲ್ಲಾ ನಿಯಮಗಳನ್ನು ಅಳವಡಿಸಿಕೊಂಡಿದೆ ಎಂದು ಪ್ರಮಾಣೀಕರಿಸುತ್ತೇನೆ.

दिनांक 31 मार्च 2016 को समाप्त वित्तीय वर्ष के लिए पार्ट ई-अनुसूची V, सेबी (सूचीबद्धता बाध्यताएं एवं प्रकटीकरण आवश्यकताएं) विनियमन 2015 के अंतर्गत निगमित शासन के अनुपालन स्थिति को प्रमाणित करने के उद्देश्य से स्टेट बैंक ऑफ मैसूर, प्रधान कार्यालय, बेंगलूर-560 009 के सभी संबंधित रेकार्डों की जांच की है और मेरी जानकारी व विश्वास के मुताबिक सत्यापन के लिए आवश्यक सभी सूचनाएं मैंने प्राप्त की है।

1. निगमित शासन की शर्तों का अनुपालन सुनिश्चित करने की जिम्मेदारी प्रबंधन की है। स्टेट बैंक ऑफ मैसूर द्वारा प्रक्रियाओं का कार्यान्वयन जांचने तक मेरा कार्य सीमित रहा। यह प्रमाण पत्र न तो स्टेट बैंक ऑफ मैसूर की भावी लाभप्रदता का आश्वासन है न ही बैंक के व्यवहारों को दक्षतापूर्वक निर्वह के लिए प्रबंधन को दिया गया प्रमाण पत्र माना जाएगा। यह स्टेट बैंक ऑफ मैसूर के वित्तीय विवरणों की न तो लेखा परीक्षा है न ही उन पर व्यक्त राय है।
2. बैंक में अनुरक्षित रेकार्डों के अनुसार जिनकी जांच मेरे द्वारा की गयी, कोई भी निवेशकों की शिकायत एक माह से अधिक समय तक लंबित नहीं है। स्टेकधारक संबंध समिति के अध्यक्ष, गैर कार्यकारी निदेशक होते हैं।
3. स्टॉक विनियम केन्द्र को अनुपालन अधिकारी द्वारा दिये गये प्रमाण पत्र के आधार पर और मेरी जांच के लिए उपलब्ध कराये गये रेकार्डों, दिये गये स्पष्टीकरण तथा सूचनाओं के आधार पर मैं प्रमाणित करता हूँ कि सेबी (सूचिबद्धता बाध्यताएं एवं प्रकटीकरण आवश्यकताएं) विनियमन, 2015 में निहित शर्तों के अनुसार निगमित शासन की सभी शर्तों का अनुपालन स्टेट बैंक ऑफ मैसूर द्वारा किया गया है।

I have examined all relevant records of State Bank of Mysore, having its Head Office at K.G. Road, Bangalore - 560 009, for the purpose of certifying compliance of the conditions of Corporate Governance as per part E, Schedule V- SEBI (Listing Obligations and Disclosure Requirements) Regulations, 2015 for the Financial year ended 31st March, 2016. I have obtained all the information which to the best of my knowledge and belief were necessary for the purpose of certification.

1. The compliance of the conditions of Corporate Governance is the responsibility of the Management. My examination was limited to the procedure and implementation thereof by State Bank of Mysore. This certificate is neither an assurance as to the future viability of State Bank of Mysore nor the efficiency or effectiveness with which the Management has conducted the affairs of State Bank of Mysore. It is neither an audit nor an expression of opinion on the financial statement of State Bank of Mysore.
2. I state that no investor grievances are pending for a period exceeding one month against State Bank of Mysore as per the records maintained by the Bank and examined by me. The Chairman of the Stakeholders Relationship Committee is a Non-Executive Director.
3. On the basis of the Certificate given by the Compliance Officer to the Stock Exchanges and my examination of the records produced, explanations and information furnished to me, I certify that State Bank of Mysore has complied with all conditions of Corporate Governance as stipulated in SEBI (Listing Obligations and Disclosure Requirements) Regulations, 2015

Bangalore

Date: 15.04.2016

ಬಿ. ಸೌಂದರರಾಜನ್
 ವೃತ್ತಿನಿರತ ಕಂಪನಿ ಕಾರ್ಯದರ್ಶಿ
 ಸದಸ್ಯತ್ವ ಸಂಖ್ಯೆ : 13993
 ವೃತ್ತಿ ಪ್ರಮಾಣಪತ್ರ : 4993

जी. सौंदरराजन
 सेवारत कंपनी सचिव
 सदस्यत्व सं. 13993
 सेवा प्रमाण पत्र: 4993

G. Soundararajan. ACS
 Practicing Company Secretary
 Membership No.: 13993
 Certificate of Practice: 4993

ಸ್ಥಿತಿ ವಿವರಣ ಪಟ್ಟಿ 31ನೇ ಮಾರ್ಚ್ 2016 ರಂದು ಇದ್ದಂತೆ
तुलन पत्र 31 मार्च 2016 की स्थिति के अनुसार
BALANCE SHEET AS ON 31ST MARCH 2016

(₹ ಸಾವಿರಗಳಲ್ಲಿ) (₹ हजारों में) (₹ in thousands)

ಬಂಡವಾಳ ಮತ್ತು ಹೊಣೆಗಳು पूजी और दायित्व CAPITAL AND LIABILITIES	ಅನುಸೂಚಿ अनुसूची Schedule No.	31-03-2016 ರಂದು ಇದ್ದಂತೆ (ಈ ವರ್ಷ) दि 31-03-2016 के अनुसार (चालू वर्ष) As on 31-03-2016 (Current Year)	31-03-2015 ರಂದು ಇದ್ದಂತೆ (ಹಿಂದಿನ ವರ್ಷ) दि 31-03-2015 के अनुसार (गत वर्ष) As on 31-03-2015 (Previous Year)
ಬಂಡವಾಳ ಪೂಜೆ Capital	1	48,01,34	48,01,34
ಮೀಸಲುಗಳು ಮತ್ತು ಹೆಚ್ಚುವರಿಗಳು आरक्षितियाँ और अधिशेष Reserves & Surplus	2	5193,77,73	4884,35,44
ಠೇವಣಿಗಳು ಜಮಾರಾಶಿಯಾ Deposits	3	70568,28,97	66063,76,48
ಸಾಲ ಮತ್ತು ವಲಗಳಿಗಾಗಿ ಉದಾರ Borrowings	4	4294,74,90	5688,34,79
ಇತರ ಹೊಣೆಗಳು ಮತ್ತು ಮುನ್ನೋಟಗಳು अन्य दायित्व तथा प्रावधान Other liabilities & provisions	5	2870,17,44	2784,44,55
ಒಟ್ಟು ಜೊಡೆ Total		82975,00,38	79468,92,60

ಆಸ್ತಿಗಳು आस्तियाँ ASSETS	ಅನುಸೂಚಿ अनुसूची Schedule No.	31-03-2016 ರಂದು ಇದ್ದಂತೆ (ಈ ವರ್ಷ) दि 31-03-2016 के अनुसार (चालू वर्ष) As on 31-03-2016 (Current Year)	31-03-2015 ರಂದು ಇದ್ದಂತೆ (ಹಿಂದಿನ ವರ್ಷ) दि 31-03-2015 के अनुसार (गत वर्ष) As on 31-03-2015 (Previous Year)
ನಗದು ಮತ್ತು ಭಾರತೀಯ ರಿಸರ್ವ್ ಬ್ಯಾಂಕ್‌ನಲ್ಲಿರುವ ಶಿಲ್ಕು नकदी और भारतीय रिजर्व बैंक में शेष Cash and balances with Reserve Bank of India	6	3665,58,41	3891,92,23
ಬ್ಯಾಂಕ್‌ಗಳಲ್ಲಿರುವ ಶಿಲ್ಕು ಮತ್ತು ಕರೆ ಹಾಗೂ ಅಲ್ಪಾವಧಿ ಸೂಚನೆಗಳಲ್ಲಿರುವ ಹಣ बैंकों में इतिशेष और मांग पर तथा अल्प सूचना पर प्राप्त धन Balances with banks and money at call & short notice	7	34,97,46	364,26,90
ವಿನಿಯೋಜನೆಗಳು ನಿವೇಶ Investments	8	20123,95,54	18066,00,01
ಮುಂಗಡಗಳು ಅಗ್ರಿಮ Advances	9	53954,17,80	52025,86,16
ಸ್ಥಿರಾಸ್ತಿಗಳು ಸ್ಥಿರ ಆಸ್ತಿಯಾ Fixed Assets	10	970,90,91	936,59,14
ಇತರ ಆಸ್ತಿಗಳು ಅನು ಆಸ್ತಿಯಾ Other Assets	11	4225,40,26	4184,28,16
ಒಟ್ಟು ಜೊಡೆ Total		82975,00,38	79468,92,60

ಅಕಸ್ಮಿಕ ಹೊಣೆಗಳು ಸಾಮಾನ್ಯ ದಾಯಿತವ Contingent Liabilities	12	39359,22,21	40050,45,95
ವಸೂಲಿಯಾಗಬೇಕಾದ ಹುಂಡಿಗಳು ಸಂಗ್ರಹಣೆ के लिए बिल Bills for collection	—	3624,99,01	2984,70,24
ಪ್ರಮುಖ ಲೆಕ್ಕನೀತಿಗಳು ಪ್ರಮುಖ ಲೆಕ್ಕಾ ನಿಯಮ Significant Accounting Policies	17		
ಲೆಕ್ಕದ ಮೇಲಿನ ಟಿಪ್ಪಣಿಗಳು ಲೆಕ್ಕಾ ನಿಯಮ पर टिप्पणियां Notes forming part of the Accounts	18		
ಪ್ರಮುಖ ಲೆಕ್ಕನೀತಿಗಳು ಮತ್ತು ಲೆಕ್ಕದ ಮೇಲಿನ ಟಿಪ್ಪಣಿಗಳು ಸ್ಥಿತಿ ವಿವರಣಾ ಪಟ್ಟಿಯ ಬಹುಮುಖ್ಯ ಭಾಗವಾಗಿದೆ प्रमुख लेखा नीति और लेखों पर टिप्पणियां, तुलन पत्र का प्रमुख भाग है। Significant Accounting Policies and Notes on Accounts forms integral part of the Balance Sheet			

ಅನುಸೂಚಿ 1 - ಬಂಡವಾಳ
 अनुसूची 1 - पूंजी
SCHEDULE 1 - CAPITAL

31-03-2016ರಂದು ಇದ್ದಂತೆ (ಈ ವರ್ಷ) 31-03-2015ರಂದು ಇದ್ದಂತೆ (ಒಂದಿನ ವರ್ಷ)
 दि 31-03-2016 के दि 31-03-2015 के
 अनुसार (चालू वर्ष) अनुसार (गत वर्ष)
As on 31-03-2016 As on 31-03-2015
(Current Year) (Previous Year)

ಅಧಿಕೃತ ಬಂಡವಾಳ ಪ್ರತಿಯೊಂದಕ್ಕೆ ₹ 10/- ರಂತೆ 50,00,00,000 ಈಕ್ವಿಟಿ ಷೇರುಗಳು
 प्राधिकृत पूंजी ₹ 10/- प्रति शेयर वाले 50,00,00,000 ईक्विटी शेयर

Authorised Capital 50,00,00,000 Equity shares of ₹ 10/- each

500,00,00

500,00,00

ನೀಡಿಕೆಯಾದ, ವಂತಿಗೆಯಾದ, ಕರೆಯಲಾದ ಮತ್ತು ಪಾವತಿಯಾದ ಬಂಡವಾಳ

ಪ್ರತಿಯೊಂದಕ್ಕೆ ₹ 10/-ರಂತೆ 4,80,13,420 ಈಕ್ವಿಟಿ ಷೇರುಗಳು

पुरोधृत, अभिदत्त, मांगी गई और प्रदत्त पूंजी

₹ 10 प्रति शेयर वाले 4,80,13,420 ईक्विटी शेयर

Issued, Subscribed, Called-up & Paid up Capital 4,80,13,420

Equity shares of ₹ 10/- each

48,01,34

48,01,34

ಇವುಗಳಲ್ಲಿ ಭಾರತೀಯ ಸ್ಟೇಟ್ ಬ್ಯಾಂಕ್ ಹೊಂದಿರುವ ಪ್ರತಿ ಷೇರಿಗೆ ₹ 10/- ರ

4,32,12,078 ಈಕ್ವಿಟಿ ಷೇರುಗಳನ್ನು ಹೊಂದಿದೆ

इनमें से ₹ 10 प्रति शेयर के 4,32,12,078

ईक्विटी शेयर भारतीय स्टेट बैंक के पास है।

Out of which 4,32,12,078

equity shares of ₹ 10 each are held by State Bank of India

ಒಟ್ಟು ಜೊಡೆ Total

48,01,34

48,01,34

ಅನುಸೂಚಿ SCHEDULE 2 – RESERVES AND SURPLUS	2 – ಮೀಸಲುಗಳು ಮತ್ತು ಹೆಚ್ಚುವರಿಗಳು 2 – आरक्षितियाँ और अधिशेष	31-03-2016ರಂದು ಇದ್ದಂತೆ (ಈ ವರ್ಷ)	31-03-2015ರಂದು ಇದ್ದಂತೆ (ಒಂದಿನ ವರ್ಷ)
		ದಿ 31-03-2016 के अनुसार (चातू वर्ष) As on 31-03-2016 (Current Year)	दि 31-03-2015 के अनुसार (गत वर्ष) As on 31-03-2015 (Previous Year)
I. ಶಾಸನಬದ್ಧ ಮೀಸಲುಗಳು ಕಾನೂನಿ ಆರಕ್ಷಿತಿಯಾँ Statutory Reserves			
ಆರಂಭಿಕ ಶಿಲ್ಕು ಪ್ರಾರಂಭಿಕ ಶೇಷ	Opening Balance	1609,76,29	1507,56,39
ಪ್ರಸಕ್ತ ವರ್ಷದಲ್ಲಿ ಸೇರಿಸಿದ್ದು ವರ್ಷ के दौरान परिवर्धन	Additions during the year	89,46,21	102,19,90
ಪ್ರಸಕ್ತ ವರ್ಷದಲ್ಲಿ ಕಳೆದಿದ್ದು ವರ್ष के दौरान कटौतियाँ	Deductions during the year	—	—
		1699,22,50	1609,76,29
II. ಬಂಡವಾಳ ಮೀಸಲು ಪಂಜಿ ಆರಕ್ಷಿತಿಯಾँ Capital Reserves			
ಆರಂಭಿಕ ಶಿಲ್ಕು ಪ್ರಾರಂಭಿಕ ಶೇಷ	Opening Balance	254,86,72	237,18,09
ಪ್ರಸಕ್ತ ವರ್ಷದಲ್ಲಿ ಸೇರಿಸಿದ್ದು ವರ್ष के दौरान परिवर्धन	Additions during the year	55,89,76	17,68,63
ಪ್ರಸಕ್ತ ವರ್ಷದಲ್ಲಿ ಕಳೆದಿದ್ದು ವರ್ष के दौरान कटौतियाँ	Deductions during the year	—	—
		310,76,48	254,86,72
III. ಪುನರ್ ಮೌಲ್ಯಯುತ ಮೀಸಲು ಪುನರ ಮೌಲ್ಯಾಂಕನ ಆರಕ್ಷಿತಿಯಾँ Revaluation Reserve			
ಆರಂಭಿಕ ಶಿಲ್ಕು ಪ್ರಾರಂಭಿಕ ಶೇಷ	Opening Balance	570,77,92	559,72,13
ಪ್ರಸಕ್ತ ವರ್ಷದಲ್ಲಿ ಸೇರಿಸಿದ್ದು ವರ್ष के दौरान परिवर्धन	Additions during the year	—	11,05,79
ಪ್ರಸಕ್ತ ವರ್ಷದಲ್ಲಿ ಕಳೆದಿದ್ದು ವರ್ष के दौरान कटौतियाँ	Deductions during the year	—	—
		570,77,92	570,77,92
IV. ಷೇರು ಪ್ರೀಮಿಯಂ ಶೇಯರ್ ಪ್ರೀಮಿಯಮ Share Premium			
ಆರಂಭಿಕ ಶಿಲ್ಕು ಪ್ರಾರಂಭಿಕ ಶೇಷ	Opening Balance	694,35,09	694,35,09
ಪ್ರಸಕ್ತ ವರ್ಷದಲ್ಲಿ ಸೇರಿಸಿದ್ದು ವರ್ष के दौरान परिवर्धन	Additions during the year	—	—
ಪ್ರಸಕ್ತ ವರ್ಷದಲ್ಲಿ ಕಳೆದಿದ್ದು ವರ್ष के दौरान कटौतियाँ	Deductions during the year	—	—
		694,35,09	694,35,09
V. ಆದಾಯ ಮತ್ತು ಇತರೆ ಮೀಸಲುಗಳು ರಾಜಸ್ಯ ಔರ ಅನ್ಯ ಆರಕ್ಷಿತಿಯಾँ Revenue and Other Reserves			
ಆರಂಭಿಕ ಶಿಲ್ಕು ಪ್ರಾರಂಭಿಕ ಶೇಷ	Opening Balance	1370,91,31	1167,72,61
ಪ್ರಸಕ್ತ ವರ್ಷದಲ್ಲಿ ಸೇರಿಸಿದ್ದು ವರ್ष के दौरान परिवर्धन	Additions during the year	154,44,00	203,18,70
ಪ್ರಸಕ್ತ ವರ್ಷದಲ್ಲಿ ಕಳೆದಿದ್ದು ವರ್ष के दौरान कटौतियाँ	Deductions during the year	12,25,28	—
		1513,10,03	1370,91,31
VI. ಆದಾಯ ತೆರಿಗೆ ಅಧಿನಿಯಮ 1961ರ ಪ್ರಕರಣ 36(1)(viii)ರ ಅಡಿಯಲ್ಲಿ ವಿಶೇಷ ಮೀಸಲು ಆಯಕರ ಅಧಿನಿಯಮ 1961 के अनुच्छेद 36(1)(viii) के तहत विशेष आरक्षितियाँ Special Reserve under section 36(1)(viii) of The Income Tax Act 1961			
ಆರಂಭಿಕ ಶಿಲ್ಕು ಪ್ರಾರಂಭಿಕ ಶೇಷ	Opening Balance	370,13,04	320,49,05
ಪ್ರಸಕ್ತ ವರ್ಷದಲ್ಲಿ ಸೇರಿಸಿದ್ದು ವರ್ष के दौरान परिवर्धन	Additions during the year	21,87,49	49,63,99
ಪ್ರಸಕ್ತ ವರ್ಷದಲ್ಲಿ ಕಳೆದಿದ್ದು ವರ್ष के दौरान कटौतियाँ	Deductions during the year	—	—
		392,00,53	370,13,04
VII. ವಿನಿಯೋಜನೆ ಮೀಸಲು ನಿವೇಶ ಆರಕ್ಷಿತಿ Investment Reserve			
ಆರಂಭಿಕ ಶಿಲ್ಕು ಪ್ರಾರಂಭಿಕ ಶೇಷ	Opening Balance	13,54,80	13,54,80
ಪ್ರಸಕ್ತ ವರ್ಷದಲ್ಲಿ ಸೇರಿಸಿದ್ದು ವರ್ष के दौरान परिवर्धन	Additions during the year	—	—
ಪ್ರಸಕ್ತ ವರ್ಷದಲ್ಲಿ ಕಳೆದಿದ್ದು ವರ್ष के दौरान कटौतियाँ	Deductions during the year	—	—
		13,54,80	13,54,80
VIII. ಲಾಭ-ನಷ್ಟ ಖಾತೆಯಲ್ಲಿರುವ ಶಿಲ್ಕು ಲಾಭ ಔರ ಹಾನಿ ಖಾತೆ में ಶೇಷ Balance in Profit and Loss Account			
		37	25
ಒಟ್ಟು ಜೊಡೆ Total (I + II + III + IV +V+ VI+ VII+VIII)		5193,77,73	4884,35,44

ಅನುಸೂಚಿ 3 – ಠೇವಣಿಗಳು
 अनुसूची 3 – पूंजी
 SCHEDULE 3 – DEPOSITS

31-03-2016ರಂದು ಇದ್ದಂತೆ (ಈ ವರ್ಷ) 31-03-2015ರಂದು ಇದ್ದಂತೆ (ಹಿಂದಿನ ವರ್ಷ)
 दि 31-03-2016 के दि 31-03-2015 के
 अनुसार (चालू वर्ष) अनुसार (गत वर्ष)
 As on 31-03-2016 As on 31-03-2015
 (Current Year) (Previous Year)

ಅ. I	ತಗಾದೆ ಠೇವಣಿಗಳು		
अ.	मांग निक्षेप		
A.	Demand Deposits		
	i) ಬ್ಯಾಂಕುಗಳಿಂದ ಬೆಂಕೊಂ ಸೆ		
	From Banks	200,92,57	425,33,95
	ii) ಇತರರಿಂದ ಅನ್ಯೊಂ ಸೆ		
	From Others	3510,16,03	3281,85,50
	ಒಟ್ಟು ಜೊಡೆ Total	3711,08,60	3707,19,44
II	ಉಳಿತಾಯ ಬ್ಯಾಂಕ್ ಠೇವಣಿಗಳು बचत बैंक निक्षेप		
	Savings Bank Deposits	20796,05,49	18662,73,72
III	ಸಾವಧಿ ಠೇವಣಿಗಳು कालिक निक्षेप		
	Term Deposits		
	i) ಬ್ಯಾಂಕುಗಳಿಂದ ಬೆಂಕೊಂ ಸೆ		
	From Banks	124,35,83	581,02,64
	ii) ಇತರರಿಂದ ಅನ್ಯೊಂ ಸೆ		
	From Others	45936,79,05	43112,80,68
	ಒಟ್ಟು ಜೊಡೆ Total	46061,14,88	43693,83,32
	ಒಟ್ಟು ಜೊಡೆ Total (I+II+III)	70568,28,97	66063,76,48
ಆ. i)	ಭಾರತದಲ್ಲಿರುವ ಶಾಖೆಗಳ ಠೇವಣಿಗಳು		
ख.	भारत में शाखाओं के निक्षेप		
B.	Deposits of Branches in India	70568,28,97	66063,76,48
ii)	ಭಾರತದ ಹೊರಗಡೆ ಇರುವ ಶಾಖೆಗಳ ಠೇವಣಿಗಳು		
	भारत के बाहर शाखाओं के निक्षेप		
	Deposits of Branches outside India	0	0
	ಒಟ್ಟು ಜೊಡೆ Total (i + ii)	70568,28,97	66063,76,48

ಅನುಸೂಚಿ 4 - ಸಾಲ ಎತ್ತುವಳಿಗಳು
 अनुसूची 4 - उधार
SCHEDULE 4 - BORROWINGS

31-03-2016ರಂದು ಇದ್ದಂತೆ (ಈ ವರ್ಷ) 31-03-2015ರಂದು ಇದ್ದಂತೆ (ಹಿಂದಿನ ವರ್ಷ)
 दि 31-03-2016 के अनुसार (चालू वर्ष) दि 31-03-2015 के अनुसार (गत वर्ष)
 As on 31-03-2016 As on 31-03-2015
 (Current Year) (Previous Year)

I. ಭಾರತದಲ್ಲಿ ಸಾಲ ಎತ್ತುವಳಿಗಳು भारत में उधार Borrowings in India		
i) ಭಾರತೀಯ ರಿಸರ್ವ್ ಬ್ಯಾಂಕ್ भारतीय रिजर्व बैंक Reserve Bank of India	838,00,00	755,00,00
ii) ಇತರ ಬ್ಯಾಂಕುಗಳು अन्य बैंक Other Banks	199,90,80	449,36,26
iii) ಇತರ ಸಂಸ್ಥೆಗಳು ಮತ್ತು ಅಭಿಕರಣಗಳು अन्य संस्था और अभिकरण Other Institutions and Agencies	694,29,11	2208,98,54
iv) ಸಾಲ ಋಣ ಸಂಲೇಖನ (ಐಡಿಪಿಡಿ) (ಸ್ವರ-1 ರ ಬಂಡವಾಳ ಎತ್ತುವಳಿ) नवोन्मेशी बेमियादी ऋण प्रलेख (आईपीडीआई) (टायर-1 पूंजी के रूप में संग्रहित) Innovative Perpetual Debt Instrument - (IPDI) (raised as Tier I Capital)	260,00,00	260,00,00
v) ಅನುಷಂಗಿಕ ಋಣ (ಸ್ವರ-2 ಬಂಡವಾಳ ಎತ್ತುವಳಿ) गौण ऋण लिखत (टायर-2 पूंजी के रूप में संग्रहित) Subordinated Debt Instruments (raised as Tier II Capital)	1640,00,00	1390,00,00
ಒಟ್ಟು ಜೊಡೆ Total (i +ii +iii+iv +v)	3632,19,90	5063,34,79
II. ಭಾರತದ ಹೊರಗಡೆ ಸಾಲ ಎತ್ತುವಳಿಗಳು भारत के बाहर से उधार Borrowings outside India		
	662,55,00	625,00,00
ಒಟ್ಟು ಜೊಡೆ Total (I + II)	4294,74,90	5688,34,79
ಮೇಲೆ ಹೇಳಿರುವ I ಮತ್ತು II ರಲ್ಲಿ ಸೇರಿರುವ ಆಧಾರಸಹಿತ ಸಾಲ ಎತ್ತುವಳಿಗಳು ऊपर I और II में सम्मिलित प्रतिभूत उधार Secured Borrowings included in I & II above	694,29,11	2208,98,54

ಅನುಸೂಚಿ 5 - ಇತರ ಹೊಣೆಗಳು ಮತ್ತು ಮುನ್ನೇರ್ಪಾಟುಗಳು
 अनुसूची 5 - अन्य दायित्व और प्रावधान
SCHEDULE 5 - OTHER LIABILITIES AND PROVISIONS

31-03-2016ರಂದು ಇದ್ದಂತೆ (ಈ ವರ್ಷ) 31-03-2015ರಂದು ಇದ್ದಂತೆ (ಹಿಂದಿನ ವರ್ಷ)
 दि 31-03-2016 के अनुसार (चालू वर्ष) दि 31-03-2015 के अनुसार (गत वर्ष)
 As on 31-03-2016 As on 31-03-2015
 (Current Year) (Previous Year)

I. ಪಾವತಿಸಬೇಕಾದ ಹುಂಡಿಗಳು संदेय बिल Bills Payable	413,67,10	476,65,76
II. ಅಂತರ-ಕಛೇರಿ ಹೊಂದಾವಣೆಗಳು (ನಿವ್ವಳ) अंतर - कार्यालय समायोजन (निवल) Inter-Office Adjustments (Net)		—
III. ಉಪಚಿತ ಬಡ್ಡಿ ಪ್ರೊಡಬ್ಲೆಟ್ ಬ್ಯಾಜ್ Interest Accrued	714,96,02	842,43,82
IV. ಇತರೆ [ಶಿಷ್ಟ ಆಸ್ತಿಗಳ ಮೇಲಿನ ಮೀಸಲು ₹ 30824.74 ಲಕ್ಷ (ಹಿಂದಿನ ವರ್ಷ ₹ 34530.74 ಲಕ್ಷ) ಮತ್ತು ಇತರೆ ಮುನ್ನೇರ್ಪಾಟುಗಳು ಸೇರಿದೆ] अन्य [मानक आस्तियों के लिए प्रावधान ₹ 30824.74 लाख (पिछले वर्ष ₹ 34530.74 लाख) व अन्य प्रावधान शामिल है।] Others [includes Standard asset provision of ₹ 30824.74 lakhs (Previous year ₹ 34530.74 lakhs)and other provisions]	1741,54,32	1465,34,97
ಒಟ್ಟು ಜೊಡೆ Total (I+II+III+IV)	2870,17,44	2784,44,55

ಅನುಸೂಚಿ	6 - नगद और भारतीय रिज़र्व बैंक में शेष ಬ್ಯಾಂಕಿನಲ್ಲಿರುವ ಶಿಲ್ಕುಗಳು	31-03-2016ರಂದು ಇದ್ದಂತೆ (ಈ ವರ್ಷ) दि 31-03-2016 के अनुसार (चालू वर्ष) As on 31-03-2016 (Current Year)	31-03-2015ರಂದು ಇದ್ದಂತೆ (ಒಂದಿನ ವರ್ಷ) दि 31-03-2015 के अनुसार (गत वर्ष) As on 31-03-2015 (Previous Year)
ಅನುಸೂಚಿ	6 - नगद और भारतीय रिज़र्व बैंक में शेष ಬ್ಯಾಂಕಿನಲ್ಲಿರುವ ಶಿಲ್ಕುಗಳು	31-03-2016ರಂದು ಇದ್ದಂತೆ (ಈ ವರ್ಷ) दि 31-03-2016 के अनुसार (चालू वर्ष) As on 31-03-2016 (Current Year)	31-03-2015ರಂದು ಇದ್ದಂತೆ (ಒಂದಿನ ವರ್ಷ) दि 31-03-2015 के अनुसार (गत वर्ष) As on 31-03-2015 (Previous Year)
SCHEDULE 6 - CASH AND BALANCES WITH RESERVE BANK OF INDIA			
I.	ಕೈಯಲ್ಲಿರುವ ನಗದು (ವಿದೇಶಿ ಕರೆನ್ಸಿ ನೋಟುಗಳು ಸೇರಿದಂತೆ) हाथ नकदी (विदेशी करेंसी नोट सम्मिलित है) Cash in hand (including Foreign Currency Notes)	388,24,20	436,70,90
II.	ಭಾರತೀಯ ರಿಸರ್ವ್ ಬ್ಯಾಂಕಿನಲ್ಲಿರುವ ಶಿಲ್ಕುಗಳು भारतीय रिज़र्व बैंक में शेष Balances with Reserve Bank of India		
i)	ಜಾಲ್ತಿ ಖಾತೆಯಲ್ಲಿ ಚಾಲ್ತು ಖಾತೆಗೆ in Current Account	3277,34,21	3455,21,32
ii)	ಇತರೆ ಖಾತೆಗಳಲ್ಲಿ ಅನ್ಯ ಖಾತೆಗೆ in Other Accounts	—	—
	ಒಟ್ಟು ಜೊಡೆ Total (i+ii)	3277,34,21	3455,21,32
	ಒಟ್ಟು ಜೊಡೆ Total (I+II)	3665,58,41	3891,92,23

ಅನುಸೂಚಿ	7 - ब्यांकुगल्लिरुव शिल्कुगलु हागुलु करु मलुतु ಅಲ್ಪಾವಧಿ ಸೂಚನೆಯಲ್ಲಿರುವ ಹಣ	31-03-2016ರಂದು ಇದ್ದಂತೆ (ಈ ವರ್ಷ) दि 31-03-2016 के अनुसार (चालू वर्ष) As on 31-03-2016 (Current Year)	31-03-2015ರಂದು ಇದ್ದಂತೆ (ಒಂದಿನ ವರ್ಷ) दि 31-03-2015 के अनुसार (गत वर्ष) As on 31-03-2015 (Previous Year)
ಅನುಸೂಚಿ	7 - बैंकों में शेष और मांग पर तथा अल्प सूचना पर प्राप्त धन ಬ್ಯಾಂಕುಗಳಲ್ಲಿರುವ ಶಿಲ್ಕುಗಳು ಹಾಗೂ ಕರೆ ಮತ್ತು ಅಲ್ಪಾವಧಿ ಸೂಚನೆಯಲ್ಲಿರುವ ಹಣ	31-03-2016ರಂದು ಇದ್ದಂತೆ (ಈ ವರ್ಷ) दि 31-03-2016 के अनुसार (चालू वर्ष) As on 31-03-2016 (Current Year)	31-03-2015ರಂದು ಇದ್ದಂತೆ (ಒಂದಿನ ವರ್ಷ) दि 31-03-2015 के अनुसार (गत वर्ष) As on 31-03-2015 (Previous Year)
SCHEDULE 7 - BALANCE WITH BANKS & MONEY AT CALL & SHORT NOTICE			

I.	ಭಾರತದಲ್ಲಿ भारत में In India		
i)	ಬ್ಯಾಂಕುಗಳಲ್ಲಿರುವ ಶಿಲ್ಕುಗಳು ಬೆಂಕಿಗಳಲ್ಲಿ ಶೇಷ Balance with Banks		
a)	ಜಾಲ್ತಿ ಖಾತೆಯಲ್ಲಿ ಚಾಲ್ತು ಖಾತೆಗೆ in Current Account	-18,43	10,58,85
b)	ಇತರೆ ಠೇವಣಿ ಖಾತೆಗಳಲ್ಲಿ ಅನ್ಯ ಜಮಾ ಖಾತೆಗೆ in Other Deposit Accounts	—	—
	ಒಟ್ಟು ಜೊಡೆ Total (a+b)	-18,43	10,58,85
ii)	ಕರೆ ಮತ್ತು ಅಲ್ಪಾವಧಿ ಸೂಚನೆಯಲ್ಲಿರುವ ಹಣ मांग पर और अल्प सूचना पर प्राप्त धन Money at Call and Short Notice		
a)	ಬ್ಯಾಂಕುಗಳಲ್ಲಿ ಬೆಂಕಿಗಳಿಗೆ With Banks		350,00,00
b)	ಇತರೆ ಸಂಸ್ಥೆಗಳಲ್ಲಿ ಅನ್ಯ ಸಂಸ್ಥೆಗಳಿಗೆ With Other Institutions	—	—
	ಒಟ್ಟು ಜೊಡೆ Total (a+b)		350,00,00
	ಒಟ್ಟು ಜೊಡೆ Total (i+ii)	-18,43	360,58,85
II.	ಭಾರತದ ಹೊರಗಡೆ भारत के बाहर Outside India		
i)	ಜಾಲ್ತಿ ಖಾತೆಯಲ್ಲಿ ಚಾಲ್ತು ಖಾತೆಗೆ in Current Account	15,28,24	-5,69,45
ii)	ಇತರೆ ಠೇವಣಿ ಖಾತೆಗಳಲ್ಲಿ ಅನ್ಯ ಜಮಾ ಖಾತೆಗೆ in Other Deposit Accounts	19,87,65	9,37,50
iii)	ಕರೆ ಮತ್ತು ಅಲ್ಪಾವಧಿ ಸೂಚನೆಯಲ್ಲಿರುವ ಹಣ मांग पर और अल्प सूचना पर प्राप्त धन Money at Call and Short Notice	—	—
	ಒಟ್ಟು ಜೊಡೆ Total (i+ii+iii)	35,15,89	3,68,05
	ಒಟ್ಟು ಮೊತ್ತ ಕುಲ ಜೊಡೆ Grand Total (I + II)	34,97,46	364,26,90

ಅನುಸೂಚಿ 8 – ವಿನಿಯೋಜನೆಗಳು
 अनुसूची 8 – निवेश
SCHEDULE 8 – INVESTMENTS

31-03-2016ರಂದು ಇದ್ದಂತೆ (ಈ ವರ್ಷ) 31-03-2015ರಂದು ಇದ್ದಂತೆ (ಒಂದಿನ ವರ್ಷ)
 दि 31-03-2016 के दि 31-03-2015 के
 अनुसार (चालू वर्ष) अनुसार (गत वर्ष)
As on 31-03-2016 As on 31-03-2015
(Current Year) (Previous Year)

ಭಾರತದಲ್ಲಿ ಮಾಡಲಾದ ವಿನಿಯೋಜನೆಗಳು (ಒಟ್ಟು) भारत में निवेश (कुल) Investments in India (Gross)	20229,00,26	18166,14,19
ಕಳೆಯಿರಿ : ವಿನಿಯೋಜನೆಗಳ ಮೇಲಿನ ಸವಕಳಿಗೆ ಮೀಸಲು, NPI ಮುನ್ನೇರ್ಪಾಟು ಮತ್ತು ARCIL SRsಗಳು घटाइए : निवेश पर मूल्यहास, एनपीआई प्रावधान और एआरसीआईएल एसआर के लिए आरक्षिततियां Less : Reserve for Depreciation on Investments, NPI provision & ARCIL SRs	105,04,71	100,14,17
ನಿವ್ವಳ ವಿನಿಯೋಜನೆಗಳು ನಿವಲ ನಿವೇಶ NET INVESTMENTS	20123,95,54	18066,00,01
I. ಭಾರತದಲ್ಲಿ ಮಾಡಲಾದ ವಿನಿಯೋಜನೆಗಳು भारत में निवेश Investments in India in		
i) ಸರ್ಕಾರಿ ಪ್ರತಿಭೂತಿಗಳು ಸರ್ಕಾರಿ ಪ್ರತಿಭೂತಿಯಾ Government Securities	18823,05,86	16786,42,62
ii) ಇತರೆ ಅನುಮೋದಿತ ಪ್ರತಿಭೂತಿಗಳು ಅನ್ಯ ಅನುಮೋದಿತ ಪ್ರತಿಭೂತಿಯಾ Other Approved Securities	—	—
iii) ಷೇರುಗಳು ಶೇಯರ್ Shares	51,18,96	42,30,49
iv) ಡಿಬೆಂಚರುಗಳು ಮತ್ತು ಬಾಂಡುಗಳು ಡಿಬೆಂಚರ್ ಮತ್ತು ಬೆಂಡ್‌ಪತ್ರ Debentures and Bonds	409,54,70	407,72,32
v) ಸಹವರ್ತಿಗಳು ಮತ್ತು/ಅಥವಾ ಜಂಟಿ ಉದ್ಯಮಗಳು (ಪ್ರಾ.ಗ್ರಾ. ಬ್ಯಾಂಕ್‌ಗಳು ಸೇರಿ) समनुषंगी और/या सह उद्यम (श्रे.ग्रा. बैंकों को शामिलकर) Subsidiaries and/or Joint Ventures (including RRBs)	21,23,38	21,23,38
vi) ಇತರೆ (ನಿರ್ದಿಷ್ಟ ವಿವರದೊಂದಿಗೆ) ಅನ್ಯ (ವಿನಿರ್ದಿಷ್ಟ ಕರೆ) Others (to be specified)*	818,92,64	808,31,20
ನಿವ್ವಳ ಒಟ್ಟು ವಿನಿಯೋಜನೆಗಳು ನಿವಲ ಕುಲ ನಿವೇಶ NET TOTAL INVESTMENTS	20123,95,54	18066,00,01
II. ಭಾರತದ ಹೊರಗಡೆ ಮಾಡಲಾದ ವಿನಿಯೋಜನೆಗಳು भारत के बाहर निवेश Investments outside India in		
i) ಸರ್ಕಾರಿ ಪ್ರತಿಭೂತಿಗಳು (ಸ್ಥಳೀಯ ಪ್ರಾಧಿಕಾರಗಳನ್ನೂ ಒಳಗೊಂಡಂತೆ) सरकारी प्रतिभूतियां में (स्थानीय प्राधिकरण सहित) Government Securities (Including Local Authorities)	—	—
ii) ಸಹವರ್ತಿಗಳು ಮತ್ತು / ಅಥವಾ ವಿದೇಶಗಳಲ್ಲಿ ಜಂಟಿ ಉದ್ಯಮಗಳು अनुषंगी और/अथवा विदेशों में सह उद्यम Subsidiaries and/or Joint Ventures Abroad	—	—
iii) ಇತರೆ ವಿನಿಯೋಜನೆಗಳು (ಹೆಸರಿಸಿ) अन्य निवेश (विनिर्दिष्ट करें) Other Investments (to be specified)	—	—
ಒಟ್ಟು ಜೊಡೆ Total	—	—
ಒಟ್ಟು ಮೊತ್ತ ಕುಲ ಜೊಡೆ Grand Total (I+II)	20123,95,54	18066,00,01

* ಇತರ ವಿನಿಯೋಜನೆಗಳಲ್ಲಿ ಅನ್ಯ ನಿವೇಶೋ ಮೇ Other investments comprise of

ಪರಸ್ಪರ ನಿಧಿ ಆಪಸಿ ನಿಧಿ Mutual Funds		106,00,00
ವೆಂಚರ್ ಬಂಡವಾಳ ನಿಧಿ ಉದ್ಯಮ ಪುಂಜಿ ನಿಧಿ Venture Capital Fund	40,82,20	42,06,01
ವಾಣಿಜ್ಯ ಪತ್ರ ವಾಣಿಜ್ಯಿಕ ಪತ್ರ Commercial Paper	48,36,04	24,96,25
ಎಆರ್‌ಸಿಐಎಲ್ ಎಆರ್‌ಸಿಐಎಲ್ ARCIL	705,42,40	635,28,94
ಪ್ರಮಾಣ ಪತ್ರಗಳಲ್ಲಿ ಠೇವಣಿ ಜಮಾ ಪ್ರಮಾಣ ಪತ್ರ Certificate of Deposits	24,32,00	—
ಒಟ್ಟು ಜೊಡೆ Total	818,92,64	808,31,20

ಅನುಸೂಚಿ अनुसूची SCHEDULE 9 – ADVANCES	31-03-2016ರಂದು ಇದ್ದಂತೆ (ಈ ವರ್ಷ) दि 31-03-2016 के अनुसार (चालू वर्ष) As on 31-03-2016 (Current Year)		31-03-2015ರಂದು ಇದ್ದಂತೆ (ಹಿಂದಿನ ವರ್ಷ) दि 31-03-2015 के अनुसार (गत वर्ष) As on 31-03-2015 (Previous Year)	
	ಅ. ಕ. A.			
i) ಖರೀದಿಸಿದ ಮತ್ತು ವಹಾಯಿಸಿದ ಹುಂಡಿಗಳು क्रय किए गए और भुनाये गये बिल Bills Purchased and Discounted		2537,45,20		2569,30,87
ii) ನಗದು ಉದರಿಗಳು, ಮೀರಳಿತಗಳು ಮತ್ತು ತಗಾದೆ ಮಾಡಿದಾಗ ಮರುಪಾವತಿಸಬೇಕಾದ ಸಾಲಗಳು रोकड़ उधार, ओवर ड्राफ्ट और मांग पर प्रति संदेय उधार Cash Credits, Overdrafts and Loans Repayable on Demand		20750,71,65		19649,11,53
iii) ಅವಧಿ ಸಾಲಗಳು ಆವಧಿಕ ಉದಾರ Term Loans		30666,00,95		29807,43,76
ಒಟ್ಟು ಜೊಡೆ Total A (i+ii+iii)		53954,17,80		52025,86,16
ಆ. ಖ. B.				
i) ಗೋಚರ ಆಸ್ತಿಗಳ ಆಧಾರ ಹೊಂದಿರುವವು (ಪುಸ್ತಕ ಋಣ ಮುಂಗಡಗಳೂ ಸೇರಿ) मूर्त आस्तियों द्वारा प्रतिभूत (बही ऋण के प्रति अग्रिम शामिल है) Secured by Tangible Assets (Includes Advance against Book Debts)		48414,32,87		46865,04,71
ii) ಬ್ಯಾಂಕು / ಸರ್ಕಾರಿ ಖಾತರಿಗಳ ರಕ್ಷಣೆ ಪಡೆದಿರುವವು बैंक/सरकारी प्रतिभूतियों द्वारा संरक्षित Covered by Bank/Government Guarantees		12,61		156,33,10
iii) ಆಧಾರ ರಹಿತ ಅಪ್ರತಿಭೂತ Unsecured ಮೇಲ್ಕಾಣಿಸಿದ (iii) ರಲ್ಲಿ ಉಪಯುಕ್ತ (iii) ಮೇಲೆ Out of (iii) above				
a) ಬ್ಯಾಂಕಿಗೆ ಆಧಾರ ಗೊಳಿಸಿದ-ಸ್ವಂತಾಧಿಕಾರ, ಪರವಾನಗಿ, अधिकृतವಾದ ಅಧಿಕಾರ (ಮೂಲಭೂತ ಸೌಕರ್ಯ ಯೋಜನೆಗಳು ಸೇರಿದಂತೆ) ಇತ್ಯಾದಿಗಳ ಮೇಲೆ ಮುಂಗಡಗಳು परियोजनाओं के संबंध में अधिकार, लाइसेन्स, प्राधिकृत आदि जैसे संपार्श्विक जो बैंक को प्रभारित किये गये हैं के प्रति अग्रिम (बुनियादी परियोजनाओं को शामिलकर) Advances against collaterals like Rights, Licences, Authorisations etc., charged to the Bank in respect of Projects (Including Infrastructure Projects)		—		185,77,43
b) ಇತರೆ ಭದ್ರತಾರಹಿತ ಮುಂಗಡ ಅನ್ಯ ಅಪ್ರತಿಭೂತ ಅಗ್ರಿಮ Other Unsecured Advances		5539,72,32		4818,70,92
ಒಟ್ಟು ಆಧಾರರಹಿತ ಕುಲ ಅಪ್ರತಿಭೂತ Total Unsecured (a+b)		5539,72,32		5004,48,35
ಒಟ್ಟು ಜೊಡೆ Total B (i+ii+iii)		53954,17,80		52025,86,16

ಅನುಸೂಚಿ 9 - ಮುಂಗಡಗಳು अनुसूची 9 - अग्रिम SCHEDULE 9 - ADVANCES (Contd.)	31-03-2016ರಂದು ಇದ್ದಂತೆ (ಈ ವರ್ಷ) दि 31-03-2016 के अनुसार (चालू वर्ष) As on 31-03-2016 (Current Year)	31-03-2015ರಂದು ಇದ್ದಂತೆ (ಒಂದಿನ ವರ್ಷ) दि 31-03-2015 के अनुसार (गत वर्ष) As on 31-03-2015 (Previous Year)
ಇ. ಗ. C.		
I. ಭಾರತದಲ್ಲಿ ನೀಡಲಾದ ಮುಂಗಡಗಳು भारत में अग्रिम Advances in India		
i) ಆದ್ಯತಾ ವಲಯ ಪ್ರಾಥಮಿಕತಾ ಪ್ರಾಪ್ತ ಕ್ಷೇತ್ರ Priority Sector	18825,87,07	16231,69,45
ii) ಸಾರ್ವಜನಿಕ ವಲಯ ಸಾರ್ವಜನಿಕ ಕ್ಷೇತ್ರ Public Sector	5127,32,16	4314,48,15
iii) ಬ್ಯಾಂಕುಗಳು ಬೆಂಕಿ Banks	1,91,62	26,20
iv) ಇತರೆ ಅನ್ಯ Others	29999,06,95	31479,42,36
ಒಟ್ಟು ಜೊಡೆ Total (i+ii+iii+iv)	53954,17,80	52025,86,16
II. ಭಾರತದ ಹೊರಗಡೆ ನೀಡಲಾದ ಮುಂಗಡಗಳು भारत के बाहर अग्रिम Advances Outside India		
i) ಬ್ಯಾಂಕುಗಳಿಂದ ಬರಬೇಕಾದ ಬಾಕಿಗಳು बैंकों से शोधय Due from Banks	—	—
ii) ಇತರಿಂದ ಬರಬೇಕಾದ ಬಾಕಿಗಳು अन्यों से शोधय Due from Others (a+b+c)	—	—
a) ಖರೀದಿಸಿದ ಮತ್ತು ವಹಾಯಿಸಿದ ಹುಂಡಿಗಳು क्रय किए गए और भुनाये गये बिल Bills Purchased and discounted	—	—
b) ಕೂಟ ಸಾಲಗಳು संबंध उधार Syndicated Loans	—	—
c) ಇತರೆ ಅನ್ಯ Others	—	—
ಒಟ್ಟು ಜೊಡೆ Total (i+ii)	—	—
ಒಟ್ಟು ಮೊತ್ತ ಕುಲ ಜೊಡೆ Grand Total (C I & II)	53954,17,80	52025,86,16

ಅನುಸೂಚಿ 10 - ಸ್ಥಿರ ಆಸ್ತಿಗಳು
 अनुसूची 10 - स्थिर आस्तियाँ
SCHEDULE 10 - FIXED ASSETS

31-03-2016ರಂದು ಇದ್ದಂತೆ (ಈ ವರ್ಷ) 31-03-2015ರಂದು ಇದ್ದಂತೆ (ಹಿಂದಿನ ವರ್ಷ)
 दि 31-03-2016 के दि 31-03-2015 के
 अनुसार (चालू वर्ष) अनुसार (गत वर्ष)
As on 31-03-2016 As on 31-03-2015
(Current Year) (Previous Year)

I. ಆವರಣ ಪರಿಸರ Premises

ಹಿಂದಿನ ವರ್ಷ ಮಾರ್ಚ್ 31 ರಂದು ಇದ್ದಂತೆ ಬೆಲೆ/ಮರುಮೌಲ್ಯಮಾಪನವಾದುದು
 पूर्ववर्ती वर्ष मार्च 31 की स्थिति के अनुसार लागत

At cost/Revalued as on 31st March of the preceding year

742,66,27

740,76,24

ಪ್ರಸಕ್ತ ವರ್ಷದಲ್ಲಿ ಸೇರಿಸಿದ್ದು
 वर्ष के दौरान परिवर्धन

Additions during the year

8,78,71

1,90,03

ಪ್ರಸಕ್ತ ವರ್ಷದಲ್ಲಿ ಕಳೆದದ್ದು
 वर्ष के दौरान कटौतियाँ

Deductions during the year

ನಿರ್ಮಾಣ ಹಂತದಲ್ಲಿರುವ ಕಟ್ಟಡಗಳು
 निर्माणधीन परिसर

Premises under Construction

17,19,19

14,56,78

ಇದುವರೆಗಿನ ಸವಕಳಿ
 अद्यतन अवक्षयण

Depreciation to date

-61,82,87

-54,50,59

ಒಟ್ಟು ಜೊಡೆ Total

706,81,30

702,72,46

II. ಇತರೆ ಸ್ಥಿರಾಸ್ತಿಗಳು (ಪೀಠೋಪಕರಣಗಳೂ ಸೇರಿದಂತೆ)
 अन्य स्थिर आस्तियाँ (फर्निचर और फिक्सचर सम्मिलित हैं)
 Other Fixed Assets (including Furniture and Fixtures)

ಹಿಂದಿನ ವರ್ಷ ಮಾರ್ಚ್ 31 ರಂದು ಇದ್ದಂತೆ ಬೆಲೆಯಲ್ಲಿ
 पूर्ववर्ती वर्ष मार्च 31 की स्थिति के अनुसार लागत

At cost as on 31st March of the preceding year

738,72,80

619,22,44

ಪ್ರಸಕ್ತ ವರ್ಷದಲ್ಲಿ ಸೇರಿಸಿದ್ದು
 वर्ष के दौरान परिवर्धन

Additions during the year

100,00,10

129,70,51

ಪ್ರಸಕ್ತ ವರ್ಷದಲ್ಲಿ ಕಳೆದದ್ದು
 वर्ष के दौरान कटौतियाँ

Deductions during the year

-14,06,46

-10,20,15

ಇದುವರೆಗಿನ ಸವಕಳಿ
 अद्यतन अवक्षयण

Depreciation to date

-560,56,83

-504,86,12

ಒಟ್ಟು ಜೊಡೆ Total

264,09,61

233,86,68

ಅನುಸೂಚಿ 10 - ಸ್ಥಿರ ಆಸ್ತಿಗಳು अनुसूची 10 - स्थिर आस्तियाँ SCHEDULE 10 - FIXED ASSETS (Contd.)	31-03-2016ರಂದು ಇದ್ದಂತೆ (ಈ ವರ್ಷ) दि 31-03-2016 के अनुसार (चालू वर्ष) As on 31-03-2016 (Current Year)	31-03-2015ರಂದು ಇದ್ದಂತೆ (ಒಂದಿನ ವರ್ಷ) दि 31-03-2015 के अनुसार (गत वर्ष) As on 31-03-2015 (Previous Year)
III. ಗುತ್ತಿಗೆಗೆ ಪಡೆದಿರುವ ಆಸ್ತಿಗಳು ಪಡೆದ ಪರಿಗೆ ಆಸ್ತಿಯಾಗಿ ಪರಿವರ್ತಿಸಿದವು Leased Assets		
ಒಂದಿನ ವರ್ಷ ಮಾರ್ಚ್ 31 ರಂದು ಇದ್ದಂತೆ ಬೆಲೆಯಲ್ಲಿ पूर्ववर्ती वर्ष मार्च 31 की स्थिति के अनुसार लागत At cost as on 31st March of the preceding year	—	—
ಪ್ರಸಕ್ತ ವರ್ಷದಲ್ಲಿ ಸೇರಿಸಿದ್ದು वर्ष के दौरान परिवर्धन Additions during the year	—	—
ಪ್ರಸಕ್ತ ವರ್ಷದಲ್ಲಿ ಕಳೆದಿದ್ದು वर्ष के दौरान कटौतियाँ Deductions during the year	—	—
ಇದುವರೆಗಿನ ಸವಕಳಿ अच्यतन अवक्षयण Depreciation to date	—	—
ಒಟ್ಟು ಜೊಡೆ Total	—	—
ಒಟ್ಟು ಮೊತ್ತ ಕುಲ ಜೊಡೆ Grand Total (I + II + III)	970,90,91	936,59,14

ಅನುಸೂಚಿ 11 - ಇತರ ಆಸ್ತಿಗಳು अनुसूची 11 - अन्य आस्तियाँ SCHEDULE 11 - OTHER ASSETS	31-03-2016ರಂದು ಇದ್ದಂತೆ (ಈ ವರ್ಷ) दि 31-03-2016 के अनुसार (चालू वर्ष) As on 31-03-2016 (Current Year)	31-03-2015ರಂದು ಇದ್ದಂತೆ (ಒಂದಿನ ವರ್ಷ) दि 31-03-2015 के अनुसार (गत वर्ष) As on 31-03-2015 (Previous Year)
I. ಅಂತರ-ಕಛೇರಿ ಹೊಂದಾಣಿಕೆಗಳು (ನಿವ್ವಳ) ಅಂತರ-ಕಾರ್ಯಾಲಯ ಸಮಾಯೋಜನ (ನಿವಲ) Inter-Office Adjustments (Net)	163,55,59	348,41,35
II. ಉಪಚಿತ ಬಡ್ಡಿ ಉಪಚಿತ ಬ್ಯಾಂಕ್ ಆಸ್ತಿ Interest Accrued	535,92,16	527,69,37
III. ಮುಂಚಿತವಾಗಿ ಪಾವತಿಸಲಾದ ತೆರಿಗೆ / ಮೂಲದಲ್ಲಿ ಕಳೆಯಲಾದ ತೆರಿಗೆ अग्रिम रूप से संदत्त/स्रोत पर काटा गया कर Tax Paid in Advance / Tax Deducted at Source	406,86,58	323,88,60
IV. ಲೇಖನ ಸಾಮಗ್ರಿ ಮತ್ತು ಸ್ಟಾಂಪುಗಳು ಲೇಖನ ಸಾಮಗ್ರಿ ಮತ್ತು ಸ್ಟಾಂಪು Stationery and Stamps	3,98,68	4,40,63
V. ಕ್ಷೇಮಗಳ ಇತ್ಯರ್ಥದ ಸಂಬಂಧದಲ್ಲಿ ಸ್ವಾಧೀನಪಡಿಸಿಕೊಂಡ ಬ್ಯಾಂಕಿಂಗ್ ಆಸ್ತಿಗಳು दावों की संतुष्टि में प्राप्त की गयी गैर-बैंककारी आस्तियाँ Non-Banking Assets acquired in satisfaction of claims	—	—
VI. ಇತರ ಅನ್ಯ Others	2926,82,09	2776,34,70
VII. ಮುಂದೂಡಿದ ತೆರಿಗೆ ಆಸ್ತಿಗಳು (ನಿವ್ವಳ) ಆಸ್ಥಗಿತ ಕರ ಆಸ್ತಿಯಾಗಿ (ನಿವಲ) Deferred Tax Assets (Net)	188,25,16	203,53,51
ಒಟ್ಟು ಜೊಡೆ Total (I+II+III+IV+V+VI+VII)	4225,40,26	4184,28,16

* ಆದ್ಯತಾ ವಲಯಗಳ ಉದಾರ ನೀಡಿಕೆಯಲ್ಲಿನ ಕೊರತೆಯನ್ನು ನೀಗಿಸಲು ನಬಾರ್ಡ್/ಸಿಡಿಬಿ/ಎನ್‌ಹೆಚ್‌ಬಿಗಳಲ್ಲಿ ಇರಿಸಲಾದ ಠೇವಣಿಗಳನ್ನು ಭಾರತೀಯ ರಿಸರ್ವ್ ಬ್ಯಾಂಕಿನ ಮಾರ್ಗದರ್ಶನದಂತೆ ಇತರ ಆಸ್ತಿಗಳಡಿಯಲ್ಲಿ ಪುನರ್-ಸಮೂಹಗೊಳಿಸಲಾಗಿದೆ. भारतीय रिज़र्व बैंक के मार्गदर्शानुसार, नबार्ड / सिडबी / एनएचबी में लघु मांग की पूर्ति के लिए जमाओं को अन्य आस्तियों में पुनरसमूहित किया गया है। Deposits placed with NABARD/SIDBI/NHB for meeting shortfall in priority sector lending is re-grouped under Other Assets in terms of RBI guidelines.

ಅನುಸೂಚಿ अनुसूची SCHEDULE 12 – CONTINGENT LIABILITIES	12 – ಆಕಸ್ಮಿಕ ಹೊಣೆಗಳು 12 – आकस्मिक दायित्व 12 – CONTINGENT LIABILITIES	31-03-2016ರಂದು ಇದ್ದಂತೆ (ಈ ವರ್ಷ) दि 31-03-2016 के अनुसार (चालू वर्ष) As on 31-03-2016 (Current Year)	31-03-2015ರಂದು ಇದ್ದಂತೆ (ಹಿಂದಿನ ವರ್ಷ) दि 31-03-2015 के अनुसार (गत वर्ष) As on 31-03-2015 (Previous Year)
I.	ಬ್ಯಾಂಕಿನ ಪ್ರತಿಯಾಗಿ ಮಾಡಲಾಗಿರುವ ಆದರೆ ಸಾಲವೆಂದು ಪರಿಗಣಿಸಿಲ್ಲದ ಕ್ಲೇಮುಗಳು बैंक के विरुद्ध दावे जिन्हे ऋण के रूप में स्वीकार नहीं किये गये हैं Claims against the Bank not acknowledged as debts	541,70,96	593,90,91
II.	ಭಾಗಶಃ ಪಾವತಿಸಲಾದ ವಿನಿಯೋಜನೆಗಳಿಗಾಗಿ ಹೊಣೆ भागशः संदत्त विनिधानों के लिए दायित्व Liability for partly paid Investments	12,00	12,00
III.	ವ್ಯಾಪಾರ ಬಂಡವಾಳ ನಿಧಿಗಳಿಗೆ ಹೊಣೆಗಳು जोखिम पूंजी निधि के कारण दायित्व Liability on account of Venture Capital Funds	2,96,40	6,62,58
IV.	ವಾಯಿದೆ ವಿನಿಮಯ ಕರಾರುಗಳ ಬಾಕಿಯಿಂದಾಗಿ ಹೊಣೆ बकाया वायदा विनिमय संविधाओं के बाबत दायित्व Liability on account of outstanding forward exchange contracts	30015,97,54	31146,59,28
V.	ಗ್ರಾಹಕರ ಪರವಾಗಿ ನೀಡಲಾದ ಖಾತರಿಗಳು संघटकों की ओर से दी गयी प्रत्याभूतियाँ Guarantees given on behalf of constituents (BG)	3571,45,56	3036,92,18
	a) ಭಾರತದಲ್ಲಿ ಭಾರತ ಮೇ In India	2727,24,98	2368,76,91
	b) ಭಾರತದ ಹೊರಗಡೆ ಭಾರತ ಕೆ ಬಾಹರ Outside India	844,20,58	668,15,27
VI.	a) ಸ್ವೀಕೃತಿಗಳು, ಹಿಂಬರಹಗಳು ಮತ್ತು ಇತರೆ ಬಾಧ್ಯತೆಗಳು (LC) स्वीकृतियाँ, पृष्ठांकन और अन्य बाध्यताएँ Acceptances, endorsements and other obligations (LC)	3046,51,65	3413,20,92
	b) ಒತ್ತಾಸೆ ಪತ್ರಗಳಲ್ಲಿ ಬಾಕಿ चुकोती आश्वासन पत्र Letters of Comfort Outstanding	1987,51,43	1670,51,98
VII.	ವಿವಿಧ ಸರ್ಕಾರಿ ಇಲಾಖೆಗಳ ಕ್ಲೇಮುಗಳು विभिन्न सरकारी विभागों द्वारा किये गये दावे Claims made by Various Government Departments	3,80,88	4,42,36
VIII.	ಬ್ಯಾಂಕಿಗೆ ಆಕಸ್ಮಿಕ ಹೊಣೆಯಾಗಿ ಪರಿಣಮಿಸಿದ ಇತರೆ ಬಾಧ್ಯತೆಗಳು अन्य मदें जिनके लिये बैंक आकस्मिक रूप से उत्तरदायी है Other items for which the Bank is contingently liable	189,15,79	178,13,74
ಒಟ್ಟು ಜೊಡೆ Total (I+II+III+IV+V+VI+VII+VIII)		39359,22,21	40050,45,95

31ನೇ ಮಾರ್ಚ್ 2016ಕ್ಕೆ ಮುಕ್ತಾಯಗೊಂಡ ವರ್ಷಕ್ಕೆ ಲಾಭ-ನಷ್ಟದ ತಃಖ್ತೆ
31 March 2016 को समाप्त वर्ष के लिए लाभ और हानि लेखा
PROFIT AND LOSS ACCOUNT FOR THE YEAR ENDED 31-03-2016

(₹ ಸಾವಿರಗಳಲ್ಲಿ) (₹ हजारों में) (₹ in thousands)

	ಅನುಸೂಚಿ अनुसूची Schedule No.	31-03-2016 ಕ್ಕೆ ಅಂತ್ಯಗೊಂಡ ವರ್ಷ 31-03-2016 को समाप्त वर्ष Year ended 31-03-2016 (Current Year)	31-03-2015 ಕ್ಕೆ ಅಂತ್ಯಗೊಂಡ ವರ್ಷ 31-03-2015 को समाप्त वर्ष Year ended 31-03-2015 (Previous Year)
I ಆದಾಯ ಆಯ INCOME			
ಗಳಿಸಲಾದ ಬಡ್ಡಿ ಅರ್ಜಿತ ಬ್ಯಾಜ Interest Earned	13	7127,76,58	6939,98,61
ಇತರ ಆದಾಯ ಅನ್ಯ ಆಯ Other Income	14	810,08,18	767,60,54
ಒಟ್ಟು ಜೊಡ Total		7937,84,76	7707,59,15
II ವೆಚ್ಚ ವ್ಯಯ EXPENDITURE			
ಬಡ್ಡಿ ವೆಚ್ಚ ವ್ಯಯ ಕ್ರಿಯಾ ಗಯಾ ಬ್ಯಾಜ Interest Expended	15	5012,42,38	4853,08,51
ನಿರ್ವಹಣಾ ವೆಚ್ಚಗಳು ಪ್ರಚಾಲನ ವ್ಯಯ Operating Expenses	16	1673,90,05	1523,52,55
ಮುನ್ನೇರ್ಪಾಟು ಮತ್ತು ಅಕಸ್ಮಿಕ ಹೊಣೆಗಳು उपबंध और आकस्मिक दायित्व Provisions and Contingencies		893,67,48	922,18,48
ಒಟ್ಟು ಜೊಡ Total		7579,99,91	7298,79,54
III ಲಾಭ ಲಾಭ PROFIT			
ವರ್ಷದ ನಿವ್ವಳ ಲಾಭ ವರ್ಷ के निवल लाभ Net Profit for the year		357,84,85	408,79,61
ಹಿಂದಿನಿಂದ ಮುಂದುವರೆದ ಲಾಭ ಅಗ್ರನೀತ ಲಾಭ Profit brought forward		25	41
ಒಟ್ಟು ಜೊಡ Total		357,85,10	408,80,02
IV ವಿನಿಯೋಗಗಳು ವಿನಿಯೋಗ APPROPRIATIONS			
ಶಾಸನಬದ್ಧ ಮೀಸಲುಗಳಿಗೆ ವರ್ಗಾವಣೆ (ನಿವ್ವಳ ಲಾಭದ 25%) सांविधिक आरक्षितियों में अंतरण (निवल लाभ का 25%) Transfer to Statutory Reserves (25% of Net Profit)		89,46,21	102,19,90
ಬಂಡವಾಳ ಮೀಸಲುಗಳಿಗೆ ವರ್ಗಾವಣೆ पूजी आरक्षितियों में अंतरण Transfer to Capital Reserve		55,89,76	17,68,63
ಇತರ ಮೀಸಲುಗಳಿಗೆ ವರ್ಗಾವಣೆ अन्य आरक्षितियों को अंतरण Transfer To Other Reserves		154,44,00	203,18,70
ಆದಾಯ ತೆರಿಗೆ ಕಾಯಿದೆ 1961ರ ಪ್ರಕರಣ 36 (i)(viii) ರ ಅನ್ವಯ ವಿಶೇಷ ಮೀಸಲಿಗೆ ವರ್ಗಾಯಿಸಿದ ಮೊತ್ತ आयकर अधिनियम 1961 के अनुच्छेद 36 (i)(viii) के अनुसार विशेष आरक्षितियों में अंतरण Transfer to Special Reserve in terms of Sec 36 (i)(viii) of the Income Tax Act 1961.		21,87,49	49,63,99
ವಿನಿಯೋಜನೆ ಮೀಸಲಿಗೆ / (ಯಿಂದ) ವರ್ಗಾವಣೆ निवेश आरक्षितियों में (से) अंतरण Transfer (from) / to Investment Reserve		—	—
ಲಾಭಾಂಶ ಲಾಭಾಂಶ Dividend		28,80,81	28,80,81
ಲಾಭಾಂಶದ ಮೇಲಿನ ತೆರಿಗೆ ಲಾಭಾಂಶ पर कर Tax on Dividend		5,86,46	5,77,74
ನಿವೃತ್ತ ಉದ್ಯೋಗಿಗಳ ವೈದ್ಯಕೀಯ ನಿಧಿಗೆ ವಂತಿಗೆ निवृत्त कर्मचारियों की चिकित्सा निधि को अंशदान Contribution to Retired Employees Medical Fund		1,50,00	1,50,00
ಸ್ಥಿತಿ ವಿವರ ಪಟ್ಟಿಗೆ ಒಯ್ಯಲಾದ ಶಿಲ್ಕು ಇತಿಶೇಷ ಜೊ ಆಗಿ ತುಲನ-ಪತ್ರ ಮೇ ಲೆ ಜಾಯಾ ಗಯಾ ಹೈ Balance carried over to Balance Sheet		37	25
ಒಟ್ಟು ಜೊಡ Total		357,85,10	408,80,02
ಪ್ರತಿ ಷೇರಿನ ಗಳಿಕೆ (ಪ್ರಾಥಮಿಕ ಮತ್ತು ದ್ರವೀಕೃತ) ಪ್ರತಿ ಶೇಯರ್ ಅರ್ಜನ (ಬುನಿಯಾದಿ ಆಯ್ ತನುಕೃತ) Earning per Share (Basic and Diluted) ₹		74.53	85.14
ಪ್ರಮುಖ ಲೆಕ್ಕ ನೀತಿಗಳು ಪ್ರಮುಖ ಲೆಖಾ ನೆತಿ Significant Accounting Policies	17		
ಲೆಕ್ಕದ ಮೇಲಿನ ಟಿಪ್ಪಣಿಗಳು ಲೆಖಾ ಪರ ಟಿಪ್ಪಣಿಯಾ Notes Forming part of the Accounts	18		

ಅನುಸೂಚಿ अनुसूची SCHEDULE 13 – INTEREST EARNED	13 – ಗಳಿಸಿದ ಬಡ್ಡಿ 13 – अर्जित ब्याज	31-03-2016 ಕ್ಕೆ ಅಂತ್ಯಗೊಂಡ ವರ್ಷ 31-03-2016 को समाप्त वर्ष Year ended 31-03-2016 (Current Year)	31-03-2015 ಕ್ಕೆ ಅಂತ್ಯಗೊಂಡ ವರ್ಷ 31-03-2015 को समाप्त वर्ष Year ended 31-03-2015 (Previous Year)
I.	ಮುಂಗಡಗಳು / ಹುಂಡಿಗಳ ಮೇಲಿನ ಬಡ್ಡಿ / ವಟ್ಟಾ अग्रिमों / बिलों पर ब्याज / मितीकाटा Interest/Discount on Advances/Bills	5460,91,77	5437,10,01
II.	ವಿನಿಯೋಜನೆಗಳ ಮೇಲಿನ ಆದಾಯ विनिधानों पर आय Income on Investments	1472,55,58	1303,37,38
III.	ಭಾರತೀಯ ರಿಸರ್ವ್ ಬ್ಯಾಂಕಿನೊಂದಿಗೆ ಮತ್ತು ಇತರ ಅಂತರ ಬ್ಯಾಂಕ್‌ಗಳೊಂದಿಗೆ ಹೊಂದಿರುವ ನಿಧಿಯ ಶಿಲ್ಕುಗಳ ಮೇಲಿನ ಬಡ್ಡಿ भारतीय रिज़र्व बैंक के इतिशेषों और अंतर बैंक निधियों पर ब्याज Interest on balances with Reserve Bank of India and other interbank funds	34,85,54	45,94,44
IV.	ಇತರೆ ಅನ್ಯ Others	159,43,68	1,53,56,78
	ಒಟ್ಟು ಜೊಡೆ Total	7127,76,58	6939,98,61

ಅನುಸೂಚಿ अनुसूची SCHEDULE 14 – OTHER INCOME	14 – ಇತರೆ ಆದಾಯ 14 – अन्य आय	31-03-2016 ಕ್ಕೆ ಅಂತ್ಯಗೊಂಡ ವರ್ಷ 31-03-2016 को समाप्त वर्ष Year ended 31-03-2016 (Current Year)	31-03-2015 ಕ್ಕೆ ಅಂತ್ಯಗೊಂಡ ವರ್ಷ 31-03-2015 को समाप्त वर्ष Year ended 31-03-2015 (Previous Year)
I	ತರಗು ವಿನಿಮಯ ಮತ್ತು ದಲ್ಲಾಳಿ ಶುಲ್ಕ कमीशन, विनिमय और दलाली Commission, Exchange and Brokerage	559,95,46	453,79,59
II	ವಿನಿಯೋಜನೆಗಳ ಮಾರಾಟದಿಂದ ದೊರೆತ ಲಾಭ – ನಿವ್ವಳ विनिधानों के विक्रय पर लाभ - निवल Profit on Sale of investments - Net	131,18,31	125,33,54
III	ವಿನಿಯೋಜನೆಗಳ ಪುನರ್ ಮೌಲೀಕರಣದಿಂದ ಉಂಟಾದ ಲಾಭ विनिधानों के पुनरमूल्यन पर लाभ Profit on Revaluation of Investments	—	—
	ಕಳೆಯಿರಿ: ವಿನಿಯೋಜನೆಗಳ ಪುನರ್ ಮೌಲೀಕರಣದಿಂದ ಉಂಟಾದ ನಷ್ಟ घटाइए: विनिधानों के पुनरमूल्यन पर हानि Less: loss on revaluation of investments	—	—
IV	ಭೂಮಿ ಕಟ್ಟಡಗಳು ಮತ್ತು ಇತರ ಆಸ್ತಿಗಳ ಮಾರಾಟದಿಂದ ದೊರೆತ ಲಾಭ – ನಿವ್ವಳ भूमि, भवनों और अन्य आस्तियों के विक्रय पर लाभ - निवल Profit on Sale of Land, Buildings and Other Assets - Net	-1,03,98	-2,74,53
V	ವಿನಿಮಯ ವಹಿವಾಟುಗಳಿಂದ ದೊರೆತ ಲಾಭ विनिमय संव्यवहारों पर लाभ Profit on Exchange Transactions	59,27,47	74,12,56
	ಕಳೆಯಿರಿ ವಿನಿಮಯ ವಹಿವಾಟುಗಳಿಂದ ಉಂಟಾದ ನಷ್ಟ घटाइ : विनिमय संव्यवहारों पर हानि Less: loss on Exchange transactions	—	—
VI	ವಿದೇಶಗಳಲ್ಲಿ / ಭಾರತದಲ್ಲಿ ಜಂಟಿ ಉದ್ಯಮಗಳಿಂದ ಮತ್ತು / अಥवा सहवर्तिकां / संಪनिकां लुभांशं कं इत्यादिगं ರೂಪದಲ್ಲಿ ದೊರೆತ ಆದಾಯ विदेश / भारत में समनुषंगियों / कंपनियों और / या सह-उद्यमों से लाभांशों आदि के रूप में अर्जित आय Income earned by way of Dividends etc from subsidiaries/ Companies and /or Joint ventures abroad/in India	—	—
VII	ಇತರೆ ಆದಾಯ [ರಿಟನ್ ಆಫ್ ಖಾತೆಗಳಲ್ಲಿ ಆದ ವಸೂಲಿ ₹ 5,881.52 ಲಕ್ಷ (ಕಳೆದ ವರ್ಷ ₹ 11,533.99 ಲಕ್ಷ) ಸೇರಿದೆ] विविध आय [₹ 5,881.52 लाख शामिलकर (पिछले वर्ष ₹ 11,533.99 लाख) बट्टे खातों में वसूलियां] Miscellaneous Income [including ₹ 5,881.52 lakhs from recoveries in written off accounts] (previous year ₹ 11,533.99 Lakhs)	60,70,92	117,09,39
ಒಟ್ಟು ಜೊಡೆ Total		810,08,18	767,60,54

ಅನುಸೂಚಿ 15 - ಬಡ್ಡಿ ವೆಚ್ಚಗಳು अनुसूची 15 - व्यय किया गया ब्याज SCHEDULE 15 - INTEREST EXPENDED	31-03-2016 ಕ್ಕೆ ಅಂತ್ಯಗೊಂಡ ವರ್ಷ 31-03-2016 को समाप्त वर्ष Year ended 31-03-2016 (Current Year)	31-03-2015 ಕ್ಕೆ ಅಂತ್ಯಗೊಂಡ ವರ್ಷ 31-03-2015 को समाप्त वर्ष Year ended 31-03-2015 (Previous Year)
I ಠೇವಣಿಗಳ ಮೇಲಿನ ಬಡ್ಡಿ निक्षेपों पर ब्याज Interest on Deposits	4660,87,76	4467,49,34
II ಭಾರತೀಯ ರಿಸರ್ವ್ ಬ್ಯಾಂಕ್/ಅಂತರ ಬ್ಯಾಂಕ್ ಸಾಲ ಎತ್ತುವಳಿಗಳ ಮೇಲಿನ ಬಡ್ಡಿ भारतीय रिज़र्व बैंक / अंतर बैंक उधारों पर ब्याज Interest on Reserve Bank of India/Inter Bank Borrowings	24,37,45	43,29,18
III ಇತರೆ ಅನ್ಯ Others	327,17,17	342,29,99
ಒಟ್ಟು ಜೊಡೆ Total	5012,42,38	4853,08,51

ಅನುಸೂಚಿ 16 - ಕಾರ್ಯನಿರ್ವಹಣಾ ವೆಚ್ಚಗಳು अनुसूची 16 - परिचालन व्यय SCHEDULE 16 - OPERATING EXPENSES	31-03-2016 ಕ್ಕೆ ಅಂತ್ಯಗೊಂಡ ವರ್ಷ 31-03-2016 को समाप्त वर्ष Year ended 31-03-2016 (Current Year)	31-03-2015 ಕ್ಕೆ ಅಂತ್ಯಗೊಂಡ ವರ್ಷ 31-03-2015 को समाप्त वर्ष Year ended 31-03-2015 (Previous Year)
I ಸಿಬ್ಬಂದಿಗಾಗಿ ಮಾಡಲಾದ ಪಾವತಿಗಳು ಮತ್ತು ಮುನ್ನೋರ್ಪಾಟು कर्मचारियों को भुगतान और उनके लिए प्रावधान Payments to and provision for employees	976,11,63	900,49,90
II ಬಾಡಿಗೆ, ತೆರಿಗೆಗಳು ಮತ್ತು ದೀಪದ ವ್ಯವಸ್ಥೆ भाडा, कर और बिजली Rent, Taxes and Lighting	164,79,99	146,86,50
III ಮುದ್ರಣ ಮತ್ತು ಲೇಖನ ಸಾಮಗ್ರಿ मुद्रण और लेखन सामग्री Printing and Stationery	15,39,25	15,31,67
IV ಜಾಹೀರಾತು ಮತ್ತು ಪ್ರಚಾರ विज्ञापन और प्रचार Advertisement and Publicity	11,21,03	8,98,59
V ಬ್ಯಾಂಕಿನ ಸ್ಥಳೀಯ ಮೇಲೆ ಸವಕಳಿ बैंक की संपत्ति पर अवक्षयण Depreciation on bank's properties	74,14,84	65,61,63
VI ನಿರ್ದೇಶಕರ ಶುಲ್ಕಗಳು, ಭತ್ಯೆಗಳು ಮತ್ತು ವೆಚ್ಚಗಳು निदेशकों के फीस भत्ते और व्यय Directors' fees, allowances and expenses	16,55	22,00
VII ಲೆಕ್ಕ ಪರಿಶೋಧಕರ ಶುಲ್ಕಗಳು ಮತ್ತು ವೆಚ್ಚಗಳು (ಶಾಖಾ ಲೆಕ್ಕ ಪರಿಶೋಧಕರ ಶುಲ್ಕಗಳು ಮತ್ತು ವೆಚ್ಚಗಳೂ ಸೇರಿದಂತೆ) लेखा परीक्षकों के फीस और व्यय (शाखा लेखा परीक्षकों के फीस और व्यय सहित) Auditors' fees and expenses (including branch auditors fees and expenses)	12,99,92	11,58,13
VIII ಕಾನೂನು ಖರ್ಚುಗಳು ವಿಧಿ ಪ್ರಭಾರ Law charges	6,37,55	5,96,30
IX ಅಂಚೆ ವೆಚ್ಚ, ತಂತಿ, ದೂರವಾಣಿ ಇತ್ಯಾದಿ डाक, तार, टेलिफोन आदि Postages, Telegrams, Telephones, etc.,	11,66,36	6,79,00
X ದುರಸ್ತಿ ಮತ್ತು ಸುಸ್ಥಿತಿ ನಿರ್ವಹಣೆ ಮರ್ಮತ और अनुक्षण Repairs and maintenance	5,04,96	5,36,79
XI ವಿಮೆ ಬೀಮಾ Insurance	84,33,98	69,02,45
XII ಇತರೆ ವೆಚ್ಚ ಅನ್ಯ ವ್ಯಯ Other expenditure	311,63,98	287,29,57
ಒಟ್ಟು ಜೊಡೆ Total	1673,90,04	1523,52,54

ಕಾರ್ಯನಿರ್ವಹಣಾ ಲಾಭದಿಂದ
ನಿವ್ವಳ ಲಾಭದವರೆಗೆ

ಪರಿಚಾಲನೀಯ ಲಾಭ ಸೇ
ನಿವಲ ಲಾಭ

OPERATING PROFIT
TO NET PROFIT

(₹ ಸಾವಿರಗಳಲ್ಲಿ) (₹ हजारों में) (₹ in thousands)

	31-03-2016 ಕ್ಕೆ ಅಂತ್ಯಗೊಂಡ ವರ್ಷ 31-03-2016 को समाप्त वर्ष Year ended 31-03-2016 (Current Year)	31-03-2015 ಕ್ಕೆ ಅಂತ್ಯಗೊಂಡ ವರ್ಷ 31-03-2015 को समाप्त वर्ष Year ended 31-03-2015 (Previous Year)
ಕಾರ್ಯನಿರ್ವಹಣಾ ಲಾಭ ಪರಿಚಾಲನೀಯ ಲಾಭ OPERATING PROFIT	1251,52,33	1330,98,09
ಆದಾಯ ತೆರಿಗೆ ಮುನ್ನೇರ್ಪಾಟು आयकर के लिए प्रवधान Provision for Income Tax	128,05,72	187,22,59
ಸಂಪತ್ತಿನ ತೆರಿಗೆ ಮುನ್ನೇರ್ಪಾಟು संपत्ति कर के लिए प्रावधान Provision for wealth tax	—	—
ಹಿಂದಿನ ವರ್ಷಗಳ ಫ್ರಿಂಜ್ ಬೆನಿಫಿಟ್ ತೆರಿಗೆ पूर्व वर्षों के अनुषंगी लाभ कर Fringe Benefit Tax of earlier years	—	—
ನಿಷ್ಕ್ರಿಯ ಮುಂಗಡಗಳಿಗೆ ಮುನ್ನೇರ್ಪಾಟು अनर्जक अग्रिमों के लिए प्रावधान Provision for Non Performing Advances	948,91,93	517,16,80
ಮಾನಕ ಆಸ್ತಿಗಳಿಗೆ ಮುನ್ನೇರ್ಪಾಟು मानक आस्तियों के लिए प्रावधान Provision for Standard Assets	-37,06,00	48,46,00
ವಿನಿಯೋಜನೆಗಳಿಗೆ ಮುನ್ನೇರ್ಪಾಟು निवेश के लिए प्रावधान Provision for Investments	22,08,56	71,09
ಪುನರಚಿಸಲಾದ ಖಾತೆಗಳಿಗೆ ತ್ಯಾಗಮಾಡಲಾದ ಬಡ್ಡಿಯ ಮುನ್ನೇರ್ಪಾಟು पुनरसंरचित खाताओं पर ब्याज घाटे के लिए प्रावधान Provision for interest sacrifice on restructured Std. Assets	-169,59,00	63,34,00
ವಂಚನೆಗಳಿಗಾಗಿ ಮುನ್ನೇರ್ಪಾಟು धोखाधड़ी के लिए प्रावधान Provision for Fraud	75,15	—
ವೇತನ ಪರಿಷ್ಕರಣೆಗಾಗಿ ಮುನ್ನೇರ್ಪಾಟು भत्ता संशोधन के लिए प्रावधान Provision for Wage Revision	—	105,28,00
ಇತರೆ ಮುನ್ನೇರ್ಪಾಟು विविध प्रावधान Miscellaneous Provision	51,12	—
ಕುಲ ಪ್ರಾವಧಾನ और आकस्मिकताएं ಒಟ್ಟು ಮುನ್ನೇರ್ಪಾಟು ಮತ್ತು ಆಕಸ್ಮಿಕಗಳು TOTAL PROVISIONS AND CONTINGENCIES	893,67,48	922,18,48
ನಿವ್ವಳ ಲಾಭ ನಿವಲ ಲಾಭ NET PROFIT	357,84,85	408,79,61

ಅನುಸೂಚಿ 17

2015-16ನೇಯ ವರ್ಷಕ್ಕೆ
ಪ್ರಮುಖ ಲೆಕ್ಕ ಕಾರ್ಯನೀತಿಗಳು

ಅ. ಮೂಲ ಆಧಾರಗಳು:

ಭಾರತದಲ್ಲಿ ಸಾಮಾನ್ಯವಾಗಿ ಸ್ವೀಕೃತ ಲೆಕ್ಕಚಾರ ಮೂಲತತ್ವಗಳ (ಜಿ.ಎ.ಎ.ಪಿ) ಎಲ್ಲಾ ವಿಚಾರಗಳಿಗೂ ಬದ್ಧವಾಗಿ ಐತಿಹಾಸಿಕ ದರದ ರೀತಿನೀತಿ, ಉಪಚಯದ ಲೆಕ್ಕಚಾರಗಳ ಆಧಾರದಿಂದ ಬ್ಯಾಂಕಿನ ಹಣಕಾಸು ತಪ್ಪುಗಳು ಮುಂದಿನವುಗಳನ್ನು ಆಧರಿಸಿ ತಯಾರಾಗುತ್ತವೆ ಮತ್ತು ಅನ್ವಯಿಸುವ ಶಾಸನಬದ್ಧ ಮುನ್ನೇರ್ಪಾಟುಗಳು, ಭಾರತೀಯ ರಿಸರ್ವ್ ಬ್ಯಾಂಕು ನಿಗದಿ ಪಡಿಸಿದ ನಿಯಂತ್ರಣ ಗುಣಮಟ್ಟ/ ಮಾರ್ಗಸೂಚಿಗಳು, ಭಾರತೀಯ ಚಾರ್ಟೆಡ್ ಅಕೌಂಟೆಂಟ್ಸ್ ಸಂಸ್ಥೆ (ಐ. ಸಿ.ಎ. ಐ) ನೀಡಿರುವ ಲೆಕ್ಕಚಾರ ಮಾನದಂಡಗಳು ಮತ್ತು ಭಾರತದ ಬ್ಯಾಂಕಿಂಗ್ ಉದ್ಯಮದಲ್ಲಿ ರೂಢಿಯಲ್ಲಿರುವ ಪದ್ಧತಿಗಳು ಇದರಲ್ಲಿ ಸೇರಿವೆ.

ಆ. ಅಂದಾಜುಗಳ ಬಳಕೆ

ಹಣಕಾಸು ತಪ್ಪುಯನ್ನು ತಯಾರಿಸಲು, ವರದಿಯಾಗುವ ಅವಧಿಯಲ್ಲಿ ಆದಾಯ ಮತ್ತು ವೆಚ್ಚಗಳು, ಲೆಕ್ಕಕ್ಕೆ ತೆಗೆದುಕೊಳ್ಳಲಾಗಿರುವ ಮತ್ತು ಹಣಕಾಸು ತಪ್ಪುಯ ದಿನಾಂಕದಂದು ವರದಿಯಾದ ಆಸ್ತಿಗಳ ಮತ್ತು ಹೊಣೆಗಳ ಮೊತ್ತದಲ್ಲಿ ಪರಿಗಣಿಸಲಾದ ಅಂದಾಜುಗಳನ್ನು (ಆಕಸ್ಮಿಕ ಹೊಣೆಗಳು ಸೇರಿ), ಆಡಳಿತವರ್ಗ ಮಾಡಿರಬೇಕಾಗುತ್ತದೆ. ಹಣಕಾಸು ತಪ್ಪುಯನ್ನು ತಯಾರಿಸುವಾಗ ಬಳಸಿದ ಅಂದಾಜುಗಳು ವಿವೇಕಪೂರ್ಣವಾಗಿವೆ ಮತ್ತು ಸಕಾರಣವಾಗಿವೆ ಎಂದು ಆಡಳಿತವರ್ಗ ತಿಳಿಯುತ್ತದೆ. ಭವಿಷ್ಯದ ಫಲಿತಾಂಶಗಳು ಈ ಅಂದಾಜುಗಳಿಗಿಂತ ವ್ಯತ್ಯಯಗೊಳ್ಳಬಹುದು. ಯಾವುದೇ ಪರಿಷ್ಕೃತ ಲೆಕ್ಕ ಅಂದಾಜುಗಳನ್ನು ಮುಂದಿನ ದಿನಗಳಲ್ಲಿ ನಿರೀಕ್ಷಿಸಬಹುದಾಗಿದೆ.

ಇ. ಪ್ರಮುಖ ಲೆಕ್ಕ ಕಾರ್ಯನೀತಿಗಳು

1. ಆದಾಯ ಗುರುತಿಸುವಿಕೆ

1.1 ಬೇರೆ ರೀತಿ ಹೇಳಿದ ಹೊರತುಪಡಿಸಿ ಆದಾಯ ಮತ್ತು ವೆಚ್ಚಗಳನ್ನು ಉಪಚಯದ ಆಧಾರದ ಮೇಲೆ ಲೆಕ್ಕ ಹಾಕಲಾಗಿದೆ.

1.2 ಕೆಳಕಂಡ ಸಂದರ್ಭಗಳನ್ನು ಹೊರತುಪಡಿಸಿ, ಬಡ್ಡಿ ಆದಾಯವು ಉಪಚಯಗೊಂಡಂತೆಲ್ಲಾ ಅದನ್ನು ಲಾಭ ಮತ್ತು ನಷ್ಟ ತಪ್ಪುಯಲ್ಲಿ ಗುರುತಿಸಲಾಗಿದೆ.

(i) ಮುಂಗಡಗಳು, ಗುತ್ತಿಗೆಗಳು ಮತ್ತು ವಿನಿಯೋಜನೆಗಳನ್ನೊಳಗೊಂಡ

ಅನುಸೂಚಿ 17

ವರ್ಷ 2015-16 के लिए
प्रमुख लेखा नीति

क. तैयारी का आधार :

बैंक के वित्तीय विवरण को ऐतिहासिक लागतप्रथा के तहत उपचय के आधार पर तैयार किए जाते हैं और ये भारत में सामान्यतया स्वीकृत लेखा सिद्धांतों (जी ए ए पी), जिसमें भारतीय रिजर्व बैंक द्वारा निर्धारित लागू सांविधिक प्रावधान, नियामक मानदण्ड/दिशानिर्देश, भारतीय सनदी लेखाकार संस्थान (आई सी ए आई) द्वारा जारी लेखा मानक और भारत में बैंकिंग उद्योग में प्रचलित पद्धतियों, अन्यथा उल्लिखित नहीं हो, के समस्त महत्वपूर्ण पक्षों के अनुरूप होते हैं।

ख. प्राक्कलन का प्रयोग

वित्तीय विवरणों की तैयारी के लिए प्रबंधन को चाहिए कि वह वित्तीय विवरणों की तारीख पर आस्तियों व देयताओं में सूचित राशि और रिपोर्टिंग अवधि के दौरान सूचित आय व व्यय में प्रयुक्त प्राक्कलन और धारणाओं को बताएं। प्रबंधन का विश्वास है कि वित्तीय विवरणों की तैयारी में प्रयुक्त प्राक्कलन, विवेकपूर्ण व न्यायोचित हैं। वास्तविक परिणाम इन प्राक्कलनों से भिन्न हो सकते हैं। लेखा आकलन में कोई परिवर्तन हो तो वर्तमान और भावी अवधि में भविष्यलक्षी प्रभाव के रूप में पहचाने गये हैं।

ग. प्रमुख लेखा नीतियां

1. राजस्व की पहचान

1.1 आय तथा व्यय का हिसाब उपचय आधार पर, अन्यथा उल्लेखित नहीं हो, किया जाता है।

1.2 लाभ व हानि लेखे में ब्याज आय की पहचान निम्नलिखितों को छोड़कर, उपचित आधार पर की जाती है :

(i) भारतीय रिजर्व बैंक द्वारा निर्धारित विवेकपूर्ण

SCHEDULE 17

SIGNIFICANT ACCOUNTING
POLICIES FOR THE YEAR 2015-16

A. BASIS OF PREPARATION

The Bank's financial statements are prepared under the historical cost convention, on accrual basis of accounting and conform in all material aspects to Generally Accepted Accounting Principles (GAAP) in India, which comprise of applicable statutory provisions, regulatory norms/guidelines prescribed by Reserve Bank of India (RBI), Accounting Standards issued by the Institute of Chartered Accountants of India (ICAI), and the practice prevalent in the banking industry in India, unless otherwise stated.

B. USE OF ESTIMATES

The preparation of financial statements requires the management to make estimates and assumptions considered in the reported amount of assets and liabilities (including contingent liabilities) as on date of the financial statements as well as income and expenses during the reporting period. Management believes that the estimates used in the preparation of the financial statements are prudent and reasonable. Actual results could differ from these estimates. Any revision in the accounting estimates is recognized prospectively in the current and future periods.

C. SIGNIFICANT ACCOUNTING
POLICIES

1. Revenue recognition

1.1 Income and expenditure are accounted on accrual basis, except otherwise stated.

1.2 Interest income is recognised in the Profit and Loss Account as it accrues except:

(i) Income from Non-Performing Assets

ನಿಷ್ಕ್ರಿಯ ಆಸ್ತಿಗಳಿಂದ (ಎನ್.ಪಿ.ಎ) ಬಂದ ಆದಾಯ -ಭಾರತೀಯ ರಿಸರ್ವ್ ಬ್ಯಾಂಕು ನಿಗದಿಪಡಿಸಿದ ವಿವೇಕಪೂರ್ಣ ಸೂತ್ರಗಳಂತೆ, ವಸೂಲಿಯಾದಾಗ ಇದನ್ನು ಗುರುತಿಸಲಾಗುವುದು.

- (ii) ವಿನಿಯೋಜನೆಗಳ ಅರ್ಜಿ ಹಣದ ಮೇಲಿನ ಬಡ್ಡಿ
- (iii) ವಿನಿಯೋಜನೆಗಳ ಮತ್ತು ಬಿಲ್ಗಳ ಮೇಲಿನ ಅವಧಿಮೀರಿದ ಬಡ್ಡಿ
- (iv) "ಟ್ರೇಡಿಂಗ್"ನಲ್ಲಿ ರೂಪಾಯಿ ಉತ್ಪನ್ನದ ಮೇಲಿನ ಬಡ್ಡಿ
- (v) ಸಂಧಾನ /ಇತ್ಯರ್ಥ ಪ್ರಸ್ತಾವಗಳ ಸಂದರ್ಭದಲ್ಲಿ ಪೂರ್ಣ ಮುಕ್ತಾಯ/ ವಸೂಲಿ ನಂತರ ಆದಾಯ/ನಷ್ಟವನ್ನು ಗುರುತಿಸಲಾಗುವುದು.

1.3 ಲಾಭ ಮತ್ತು ನಷ್ಟ ಖಾತೆಯಲ್ಲಿ, ವಿನಿಯೋಜನೆಗಳ ಮೇಲಿನ ಲಾಭ ನಷ್ಟವನ್ನು ಗುರುತಿಸಲಾಗುವುದು, ಆದರೆ, "ಹೆಲ್ಡ್ ಆನ್ ಮೆಚುರಿಟಿ" ವಿಭಾಗದ ವಿನಿಯೋಜನೆಗಳ ಮಾರಾಟದಿಂದ ಬಂದ ಲಾಭವನ್ನು, ಅನ್ವಯಿಸುವ ತೆರಿಗೆಯ ನಂತರದ ನಿವ್ವಳ ಮೊತ್ತವನ್ನು ಮತ್ತು ಶಾಸನಬದ್ಧ ಮೀಸಲು ಮೊತ್ತವನ್ನು "ಬಂಡವಾಳ ಮೀಸಲು ಖಾತೆ"ಗೆ ವರ್ಗಾಯಿಸಿದ ನಂತರದ ನಿವ್ವಳ ಮೊತ್ತವನ್ನು ಸರಿಹೊಂದಿಸಲಾಗುವುದು.

1.4 ಮುಖಬೆಲೆಗೆ ಸೋಡಿಯ ನಂತರ ಪಡೆದ ಎಚ್.ಟಿ.ಎಂ. (ಹೆಲ್ಡ್ ಟು ಮೆಚುರಿಟಿ) ವಿನಿಯೋಜನೆಗಳಿಂದ ಬಂದ ಆದಾಯವನ್ನು (ಬಡ್ಡಿ ಹೊರತುಪಡಿಸಿ), ಕೆಳಕಂಡಂತೆ ಗುರುತಿಸಲಾಗುವುದು;

- ಅ) ಬಡ್ಡಿ ಸಹಿತ ಪ್ರತಿಭೂತಿಗಳ ಸಂದರ್ಭದಲ್ಲಿ, ಮಾರಾಟ/ವಿಮೋಚನ ನಂತರ ಗುರುತಿಸಲಾಗುವುದು.
- ಆ) ಶೂನ್ಯ ಕೂಪನ್ ಪ್ರತಿಭೂತಿಗಳ ಸಂದರ್ಭದಲ್ಲಿ, ನಿರಂತರ ಉತ್ಪನ್ನ ಆಧಾರದಂತೆ, ಪ್ರತಿಭೂತಿಯ ಬಾಕಿ ಉಳಿದ ಅವಧಿಯ ಮೇಲೆ ಗುರುತಿಸಲಾಗುವುದು.

1.5 ಲಾಭಾಂಶ ಸ್ವೀಕರಿಸುವ ಹಕ್ಕು ಖಚಿತವಾಗಿದ್ದಾಗ, ಉಪಚಯದ ಆಧಾರದಂತೆ ಲಾಭಾಂಶವನ್ನು ಲೆಕ್ಕಕ್ಕೆ ತೆಗೆದುಕೊಳ್ಳಲಾಗುವುದು.

1.6 ಸರಕಾರಿ ವ್ಯವಹಾರದ ಕಮಿಷನ್‌ನ್ನು ಉಪಚಯಗೊಂಡಂತೆ ಗುರುತಿಸಲಾಗುವುದು ಮತ್ತು ಬೇರೆಲ್ಲಾ ಕಮಿಷನ್ ಮತ್ತು ಶುಲ್ಕ ಆದಾಯವನ್ನು ಅವು ವಸೂಲಿಯಾದಂತೆಲ್ಲಾ ಗುರುತಿಸಲಾಗುವುದು.

ಮಾನದಂಡೆಗಳ ಅನುಸಾರ ಅನರ್ಜಕ ಆಸ್ತಿ (ಎನ್ ಪಿ ಎ) जिसमें अग्रिम, पट्टा और निवेश शामिल हैं, से प्राप्त आय की पहचान वसूली के आधार पर की जाती है।

- (ii) निवेशों के आवेदन राशि पर ब्याज।
- (iii) निवेशों पर अतिदेय ब्याज और भुनाए गए बिल।
- (iv) 'व्यापार' के रूप में नामित रुपया व्युत्पन्न पर आय।
- (v) समझौता/निपटान प्रस्तावों के मामले में, आय/हानि की पहचान पूर्ण समापन/वसूली पर की जाती है।

1.3 लाभ व हानि लेखे में निवेशों की बिक्री पर लाभ या हानि की पहचान की जाती है। बहरहाल, 'परिपक्वता तक धारित' कोटि में निवेशों की बिक्री पर लाभ लागू करों का समायोजित निवल है और राशि को 'आरक्षित पूंजी लेखा' के सांविधिक आरक्षण में अंतरित करना अपेक्षित है।

1.4 'परिपक्वता तक धारित' कोटि में निवेशों पर अंकित मूल्य से डिस्काउंट पर अर्जित आय (ब्याज को छोड़कर) की पहचान निम्नलिखित रूप में की जाती है:

- क. ब्याज धारित प्रतिभूतियों की पहचान सिर्फ बिक्री/मोचन के समय होती है।
- ख. शून्य कूपन प्रतिभूतियों का हिसाब, स्थिर लाभ आधार पर प्रतिभूति के जमा शेष स्वरूप के लिए किया जाता है।

1.5 उपचय आधार पर लाभांश का हिसाब किया जाता है जहां लाभांश प्राप्ति प्रमाणित हो जाती है।

1.6 सभी अन्य कमीशन और शुल्क आय की पहचान उनकी वसूली पर की जाती है सिवाय सरकारी कारोबारी कमीशन जिसकी पहचान उपचित पर होती है।

(NPAs), comprising of advances, leases and investments, which is recognized upon realisation as per the prudential norms prescribed by Reserve Bank of India.

- (ii) Interest on application money on investments
- (iii) Overdue interest on investments and bills discounted
- (iv) Income on Rupee Derivatives designated as 'Trading'.
- (v) In respect of compromise/settlement proposals, income is recognised on complete closure/realisation.

1.3 Profit or loss on sale of Investments is recognised in the Profit and Loss Account. However, the profit from sale of investment in the Held to Maturity category is appropriated (net of applicable taxes and amount required to be transferred to statutory reserve), to Capital Reserve account.

1.4 Income (other than interest) on investments in 'Held to Maturity' (HTM) category acquired at a discount to the face value, is recognised as follows :

- a. On Interest bearing securities, it is recognized only at the time of sale/ redemption.
- b. On zero-coupon securities, it is accounted for over the balance tenor of the security on a constant yield basis.

1.5 Dividend is accounted on an accrual basis where the right to receive the dividend is established.

1.6 All other commission and fee incomes are recognized on their realisation except Commission on Government Business, which is recognised as it accrues.

1.7 ವಿದ್ಯುತ್, ನೀರು, ಬಾಡಿಗೆ, ಆಸ್ತಿ ತೆರಿಗೆಗಳು, ದೂರವಾಣಿ, ವಿಮೆ, ವಾರ್ಷಿಕ ನಿರ್ವಹಣಾ ವೆಚ್ಚ, ಕಾನೂನು ವೆಚ್ಚಗಳು, ಜಾಹಿರಾತು ಮತ್ತು ಪ್ರಚಾರ, ಪ್ರಯಾಣ ಮತ್ತು ಸಂಚಾರ ವೆಚ್ಚಗಳನ್ನು ಹೊರತುಪಡಿಸಿ, ವೆಚ್ಚಗಳನ್ನು ಉಪಚಯದ ಆಧಾರದಂತೆ ಖರ್ಚು ಹಾಕಲಾಗುವುದು.

1.8 ವಿಶೇಷ ಗೃಹಸಾಲ ಯೋಜನೆಗೆ ಪಾವತಿ ಮಾಡಿದ ಒಂದು ಬಾರಿಯ ವಿಮಾಕಂತನ್ನು (ಡಿಸೆಂಬರ್ 2008 ರಿಂದ ಜೂನ್ 2009), ಸಾಲದ ಅವಧಿಗೆ ಹಂಚಿಕೆ ಮಾಡಿಕೊಳ್ಳಲಾಗಿದೆ.

2. ವಿನಿಯೋಜನೆಗಳು:

ಸರ್ಕಾರಿ ಪ್ರತಿಭೂತಿಗಳ ವ್ಯವಹಾರಗಳನ್ನು "ಇತ್ಯರ್ಥ ದಿನಾಂಕದಂದು" ದಾಖಲಿಸಲಾಗಿದೆ.

2.1 ವರ್ಗೀಕರಣ

ವಿನಿಯೋಜನೆಗಳನ್ನು ಮೂರು ವಿಭಾಗಗಳಾಗಿ ವರ್ಗೀಕರಿಸಲಾಗಿದೆ. ಅವೆಂದರೆ, ಹೆಲ್ಡ್ ಟು ಮ್ಯಾಚುರಿಟಿ (ಎಚ್.ಟಿ.ಎಂ.), ಮಾರಾಟಕ್ಕೆ ಲಭ್ಯ (ಎ.ಎಫ್.ಎಸ್.) ಮತ್ತು ಹೆಲ್ಡ್ ಫಾರ್ ಟ್ರೇಡಿಂಗ್ (ಎಚ್.ಎಫ್.ಟಿ.).

ವರ್ಗೀಕರಣಕ್ಕೆ ಆಧಾರ :

- ವಿನಿಯೋಜನೆಗಳನ್ನು ಪರಿಪಕ್ವತೆಯ ತನಕ ಇಟ್ಟುಕೊಳ್ಳುವ ಇರಾದೆ ಇದ್ದಾಗ, ಹೆಲ್ಡ್ ಟು ಮ್ಯಾಚುರಿಟಿ ಎಂದು ವರ್ಗೀಕರಿಸಲಾಗಿದೆ.
- ಖರೀದಿಸಿದ ತೊಂಬತ್ತು ದಿನಗಳ ಒಳಗೆ ಮುಖ್ಯವಾಗಿ ಮಾರಾಟ ಮಾಡಲೆಂದೆ ಹೊಂದಿರುವ ವಿನಿಯೋಜನೆಗಳನ್ನು ಹೆಲ್ಡ್ ಫಾರ್ ಟ್ರೇಡಿಂಗ್ ಎಂದು ವರ್ಗೀಕರಿಸಲಾಗಿದೆ.
- ಮೇಲಿನ ಎರಡು ವಿಭಾಗಗಳಲ್ಲಿ ವರ್ಗೀಕರಿಸದೆ ಇರುವ ವಿನಿಯೋಜನೆಗಳನ್ನು ಮಾರಾಟಕ್ಕೆ ಲಭ್ಯ ಎಂದು ವರ್ಗೀಕರಿಸಲಾಗಿದೆ.
- ವಿನಿಯೋಜನೆಯನ್ನು ಖರೀದಿಸಿದ ಸಮಯದಲ್ಲಿ ಮೇಲಿನಂತೆ ಮೂರು ವಿಭಾಗಗಳಲ್ಲಿ ವರ್ಗೀಕರಿಸಲಾಗುವುದು ಮತ್ತು ನಂತರದ ದಿನಗಳಲ್ಲಿ ವರ್ಗೀಕರಣ ಬದಲಾವಣೆಯನ್ನು ನಿಯಂತ್ರಣ ಮಾರ್ಗಸೂಚಿಗಳಂತೆ ನಡೆಸಲಾಗಿದೆ.
- ಸಹವರ್ತಿಗಳಲ್ಲಿ, ಜಂಟಿ ವ್ಯವಹಾರಗಳಲ್ಲಿ ಸಹಸಂಬಂಧಗಳಲ್ಲಿ ಇರುವ ವಿನಿಯೋಜನೆಗಳನ್ನು 'ಹೆಲ್ಡ್ ಟು ಮ್ಯಾಚುರಿಟಿ' ಎಂದು ವರ್ಗೀಕರಿಸಲಾಗಿದೆ.

2.3 ಮೌಲ್ಯೀಕರಣ:

i. ವಿನಿಯೋಜನೆಗಳನ್ನು ಪಡೆಯಲು ಮಾಡಿದ ವೆಚ್ಚವನ್ನು ಕೆಳಗಿನಂತೆ ನಿರ್ಧರಿಸಲಾಗಿದೆ:

ಅ) ಪಡೆದ ದಲ್ಲಾಳಿ ಶುಲ್ಕ / ಕಮಿಷನ್‌ನ್ನು ವೆಚ್ಚದಿಂದ ಕಳೆಯಲಾಗಿದೆ

1.7 ಬಿಜ್ಲಿ, ಜಲ, ಕಿರಾಯಾ, ಸಂಪತ್ತಿ ಕರ, ಟೆಲಿಫೋನ್, ಬಿಮಾ, ವಾರ್ಷಿಕ ಅನುರಕ್ಷಣ ಸಂವಿಧಾನ, ವಿಧಿ ಪ್ರಭಾರ, ವಿಜ್ಞಾಪನ ವ ಪ್ರಚಾರ एवं यात्रा व वाहन भत्ते को छोड़कर उपचय आधार पर व्यय प्रभारित किया जाता है।

1.8 विशेष गृह ऋण योजना (दिसंबर 2008 से जून 2009) के तहत प्रदत्त एकबारगी बीमा प्रीमियम को ऋण अवधि के दौरान परिशोधित किया जाता है।

2. निवेश

सभी सरकारी प्रतिभूतियों में लेनदेन 'निपटान तारीख' को दर्ज किए जाते हैं।

2.1 श्रेणीकरण

निवेशों को तीन वर्गों, यथा, परिपक्वता तक धारित (एच टी एम), बिक्री के लिए उपलब्ध (ए एफ एस) और व्यापार के लिए धारित (एच एफ टी) में श्रेणीकृत किया जाता है।

2.2 श्रेणीकरण का आधार

- निवेश, जिन्हें बैंक परिपक्वता तक रखना चाहता है, 'परिपक्वता तक धारित' के रूप में श्रेणीकृत है।
- निवेश जो खरीद की तारीख से 90 दिनों के अंदर पुनः बिक्री हेतु मुख्यतया धारित है, 'व्यापार के लिए धारित' के रूप में श्रेणीकृत है।
- निवेश जो उक्त दोनों वर्गों में श्रेणीकृत नहीं 'बिक्री के लिए उपलब्ध' के रूप में श्रेणीकृत है।
- निवेशों की खरीद के समय, निवेश, परिपक्वता के लिए धारित, बिक्री के लिए उपलब्ध या व्यापार के लिए धारित के रूप में श्रेणीकृत होते हैं और तदनंतर संबंधित वर्गों में अंतरण नियामक दिशानिर्देशों के अनुरूप किया जाता है।
- अनुषंगियों, संयुक्त उद्यम और एसोसिएट्स में निवेश 'परिपक्वता तक धारित' के रूप में श्रेणीकृत है।

2.3 मूल्यांकन

i. निवेश अभिग्रहण लागत का निर्णय करने में :

क) अभिदान पर प्राप्त दलाली/कमीशन को लागत से कम कर दिया जाता है।

1.7 Expenditure is charged on accrual basis except for Electricity, Water, Rent, Property Taxes, Telephone, Insurance, Annual Maintenance Contracts, Law Charges, Advertisement & Publicity and Traveling & Conveyance.

1.8 One time Insurance Premium paid under Special Home Loan Scheme (December 2008 to June 2009) is amortised over loan period.

2. INVESTMENTS:

Transactions in all securities are recorded on 'Settlement Date'.

2.1 Classification

Investments are classified into three categories, viz. Held to Maturity (HTM), Available for Sale (AFS) and Held for Trading (HFT).

2.2 Basis of classification:

- Investments that the Bank intends to hold till maturity are classified as Held to Maturity.
- Investments that are held principally for resale within 90 days from the date of purchase are classified as Held for Trading.
- Investments, which are not classified in the above two categories, are classified as Available for Sale.
- An investment is classified as Held to Maturity, Available for Sale or Held for Trading at the time of its purchase and subsequent shifting amongst categories is done in conformity with regulatory guidelines.
- Investments in subsidiaries, joint ventures and associates are classified as Held to Maturity.

2.3 Valuation:

i. In determining the acquisition cost of an investment:

a. Brokerage/commission received on subscriptions is reduced from the cost.

ಮಾಡಲಾಗಿದೆ ಮತ್ತು ಪ್ರತಿ ವಿಭಾಗದ ಪ್ರತಿ ಗುಂಪಿನ ನಿವ್ವಳ ಸವಕಳಿಗೆ ಮುನ್ನೇರ್ಪಾಟು ಮಾಡಲಾಗಿದೆ ಮತ್ತು ನಿವ್ವಳ ಮೌಲ್ಯವೃದ್ಧಿಯನ್ನು ಗಣನೆಗೆ ತೆಗೆದುಕೊಳ್ಳಲಾಗಿಲ್ಲ. ಸವಕಳಿಗೆ ಮುನ್ನೇರ್ಪಾಟಾದ ನಂತರ, ಪ್ರತ್ಯೇಕ ಪ್ರತಿಭೂತಿಯ ಬುಕ್ ಮೌಲ್ಯವು ಮಾರುಕಟ್ಟೆಗಿಂದು ಗುರುತಿಸಿದ ನಂತರ ಬದಲಾಗುವುದಿಲ್ಲ.

vi. ಆಸ್ತಿ ಪುನರ್ನಿರ್ಮಾಣ ಸಂಸ್ಥೆ (ಎ ಆರ್ ಸಿ) ನೀಡಿದ ಪ್ರತಿಭೂತಿ ರಸೀದಿಗಳನ್ನು, ಎಸ್.ಎಲ್.ಆರ್. ಅಲ್ಲದ ಸಂಲೇಖಗಳಿಗೆ ಅನ್ವಯಿಸುವ ಮಾರ್ಗಸೂಚಿಗಳಂತೆ ಮೌಲ್ಯೀಕರಿಸಲಾಗಿದೆ. ಅದರಂತೆ, ಎ.ಆರ್.ಸಿ. ನೀಡಿದ ಪ್ರತಿಭೂತಿ ರಸೀದಿಗಳು, ಸಂಬಂಧಿಸಿದ ಯೋಜನೆಯ ಸಂಲೇಖಗಳ ನಿಯೋಜಿತ ಆರ್ಥಿಕ ಆಸ್ತಿಗಳ ಯಥಾರ್ಥ ವಸೂಲಾತಿಗೆ ಮಿತಗೊಂಡಿದ್ದ ಸಂದರ್ಭಗಳಲ್ಲಿ, ಎ.ಆರ್.ಸಿ ಯಿಂದ ಪಡೆದ ನಿವ್ವಳ ಆಸ್ತಿ ಮೌಲ್ಯವನ್ನು ಅಂತಹ ವಿನಿಯೋಜನೆಗಳ ಮೌಲ್ಯವೆಂದು ಪರಿಗಣಿಸಲಾಗುತ್ತದೆ.

vii. ಆರ್.ಬಿ.ಐ. ನೀಡಿದ ಮಾರ್ಗಸೂಚಿಗಳ ಆಧಾರದ ಮೇಲೆ, ವಿನಿಯೋಜನೆಗಳನ್ನು ಉತ್ಪಾದಕ ಮತ್ತು ನಿಷ್ಕ್ರಿಯ ಎಂದು ವರ್ಗೀಕರಿಸಲಾಗಿದೆ. ಕೆಳಕಂಡ ಸಂದರ್ಭಗಳಲ್ಲಿ ವಿನಿಯೋಜನೆಗಳು ನಿಷ್ಕ್ರಿಯ (ಎನ್.ಪಿ.ಐ) ಎನಿಸುತ್ತವೆ.

ಅ) ಬಡ್ಡಿ / ಕಂತು (ಪರಿಪಕ್ವ ಮೊತ್ತ ಸೇರಿ) ವಾಯಿದೆಗೆ ಬಂದು, 90 ದಿನಗಳಿಗಿಂತ ಹೆಚ್ಚು ದಿನ ಪಾವತಿಯಾಗದೇ ಇದ್ದಾಗ.

ಆ) ನಿಶ್ಚಿತ ಲಾಭಾಂಶ ಪಾವತಿಯಾಗದ ಪ್ರಾಶಸ್ತ್ಯ ಷೇರುಗಳಿಗೂ, ಸೂಕ್ತ ಸರಿಹೊಂದಾಣಿಕೆಯೊಂದಿಗೆ, ಇದು ಅನ್ವಯಿಸುತ್ತದೆ. ಆದರೆ, ಕೇವಲ ಪ್ರಾಶಸ್ತ್ಯ ಷೇರುಗಳನ್ನು ಮಾತ್ರ ಎನ್.ಪಿ.ಐ. ಎಂದು ವರ್ಗೀಕರಿಸಿದಾಗ, ಅದೇ ನೀಡಿಕೆದಾರರು ನೀಡಿದ ಇತರ ಉತ್ಪಾದಕ ಪ್ರತಿಭೂತಿಗಳಲ್ಲಿನ ವಿನಿಯೋಜನೆಗಳನ್ನು ಎನ್.ಪಿ.ಐ. ಎಂದು ವರ್ಗೀಕರಿಸಲಾಗಿಲ್ಲ ಮತ್ತು ಆ ಸಾಲಗಾರರಿಗೆ ನೀಡಿದ ಯಾವುದೇ ಉತ್ಪಾದಕ ಉದರಿ ಸೌಲಭ್ಯಗಳನ್ನು ಎನ್.ಪಿ.ಐ. ಎಂದು ವರ್ಗೀಕರಿಸಲಾಗಿಲ್ಲ.

ಇ) ಈಕ್ವಿಟಿ ಷೇರುಗಳ ಸಂದರ್ಭದಲ್ಲಿ ಇತ್ತೀಚಿಗಿನ ಸ್ಥಿತಿವಿವರಣ ಪಟ್ಟಿಯು ಲಭ್ಯವಾಗಿಲ್ಲದ ಕಾರಣಕ್ಕೆ, ಯಾವುದೇ ಕಂಪನಿಯಲ್ಲಿ ವಿನಿಯೋಜಿಸಿದ ಷೇರುಗಳ ಬೆಲೆಯನ್ನು ₹1 ಎಂದು ಮೌಲ್ಯೀಕರಿಸಿದಾಗ, ಆ ಈಕ್ವಿಟಿ ಷೇರುಗಳನ್ನು ಎನ್.ಪಿ.ಐ. ಎಂದು ಪರಿಗಣಿಸಲಾಗುವುದು.

ಪ್ರत्येक वर्ग के हर ग्रुप के लिए सिर्फ निवल मूल्यहास का प्रावधान किया जाता है और निवल मूल्यवृद्धि की उपेक्षा की जाती है। मूल्यहास के प्रावधान पर अलग अलग प्रतिभूतियों का बहीमूल्य बाजार के लिए अंकित करने के बाद अपरिवर्तित रह जाता है।

vi. आस्ति पुनर्निर्माण कंपनी (ए आर सी) द्वारा जारी प्रतिभूति रसीदों का मूल्यांकन गैर-एस एल आर लिखतों को लागू दिशानिर्देशों के अनुरूप किया जाता है। तदनुसार जिन मामलों में एआरसी द्वारा जारी प्रतिभूति रसीदें संबंधित योजना में लिखतों को नियत वित्तीय आस्तियों की वास्तविक उगाही तक सीमित हैं, वहां ए आर सी द्वारा प्राप्त निवल आस्ति मूल्य को ऐसे निवेशों के मूल्यांकन हेतु हिसाब में लिया जाता है।

vii. भारतीय रिजर्व बैंक द्वारा जारी दिशानिर्देशों के आधार पर निवेशों को निष्पादन और गैर-निष्पादन के रूप में श्रेणीकृत किया जाता है। जहां निवेश अनर्जक (एन पी आई) हो जाते हैं :

क. ब्याज/किश्त (परिपक्वता प्राप्ति सहित) देय हैं और 90 दिनों से ज्यादा अदा हैं।

ख. उक्त यथोचित परिवर्तनों सहित अधिमन्य शेयरों पर लागू होंगे जहां निश्चित या स्थिर लाभांश नहीं दिया जाता है। बहरहाल यदि सिर्फ अधिमन्य शेयर एन पी आई के रूप में श्रेणीकृत है तो उसी निर्गमकर्ता द्वारा जारी अन्य निष्पादनकारी प्रतिभूतियों में से किसी में निवेश को एन पी आई के रूप में श्रेणीकृत नहीं किया जाता है और उस उधारकर्ता को मंजूर निष्पादनकारी ऋण सुविधाओं को एन पी ए के रूप में नहीं माना जाता है।

ग. ईक्विटी शेयरों के मामले में यदि किसी भी कंपनी के शेयरों में निवेश नवीनतम तुलन-पत्र उपलब्ध न होने के कारण प्रति कंपनी रु. 1/- मूल्यांकित है। उन ईक्विटी शेयरों को एन पी आई के रूप में माना जाएगा।

the net depreciation of each group for each category is provided for and net appreciation is ignored. On provision for depreciation, the book value of the individual securities remains unchanged after marking to market.

vi. Security receipts issued by an Asset Reconstruction Company (ARC) are valued in accordance with the guidelines applicable to non-SLR instruments. Accordingly, in cases where the security receipts issued by the ARC are limited to the actual realisation of the financial assets assigned to the instruments in the concerned scheme, the Net Asset Value, obtained from the ARC, is reckoned for valuation of such investments.

vii. Investments are classified as performing and non-performing, based on the guidelines issued by the RBI. Investments become non-performing (NPI) where:

a. Interest/ installment (including maturity proceeds) is due and remains unpaid for more than 90 days.

b. The above applies mutatis-mutandis to preference shares where the fixed dividend is not paid. However, if only the preference shares are classified as NPI, the investment in any of the other performing securities issued by the same issuer is not classified as NPI and any performing credit facilities granted to that borrower is not treated as NPA.

c. In the case of equity shares, in the event the Investment in the shares of any company is valued at `1 per company on account of the non availability of the latest Balance Sheet, those equity shares would be reckoned as NPI.

ಈ) ನೀಡಿಕೆದಾರರು ಪಡೆದ ಯಾವುದೇ ಉದರಿ ಸೌಲಭ್ಯವು ಬ್ಯಾಂಕಿನ ಪುಸ್ತಕಗಳಲ್ಲಿ ಎನ್.ಪಿ.ಎ. ಆಗಿದ್ದರೆ. ಅದೇ ನೀಡಿಕೆದಾರರು ಜಾರಿಮಾಡಿದ ಪ್ರತಿಭೂತಿಗಳಲ್ಲಿ ತೊಡಗಿಸಿದ ಯಾವುದೇ ವಿನಿಯೋಜನೆಯನ್ನು ಎನ್.ಪಿ.ಐ ಎಂದು ಪರಿಗಣಿಸಲಾಗುವುದು ಮತ್ತು ವೈಸ್ ವರ್ಸ, ಆದರೆ ಇದು ಪ್ರಾಶಸ್ತ್ಯ ಷೇರುಗಳಿಗೆ, ಮೇಲ್ಕಂಡ (ಆ) ರೀತ್ಯ ಅನ್ವಯವಾಗುವುದಿಲ್ಲ.

ಉ) ಡಿಬೆಂಚರ್ / ಬಾಂಡ್‌ಗಳಲ್ಲಿ ತೊಡಗಿಸಿದ ವಿನಿಯೋಜನೆಗಳನ್ನು ಮುಂಗಡಗಳೆಂದೇ ಪರಿಗಣಿಸುವುದರಿಂದಾಗಿ, ವಿನಿಯೋಜನೆಗಳಿಗಾಗಿ ಇರುವ ಎನ್.ಪಿ.ಐ. ಸೂತ್ರಗಳು ಇವುಗಳಿಗೂ ಅನ್ವಯವಾಗುತ್ತದೆ.

viii. ರೆಪೋ / ಹಿಮ್ಮುಖ ರೆಪೋ ವ್ಯವಹಾರಗಳ ಲೆಕ್ಕಾಚಾರಗಳು (ಆರ್.ಬಿ.ಐ. ನ ಎಲ್.ಎ.ಎಫ್. ವ್ಯವಸ್ಥೆಯ ವ್ಯಾಪ್ತಿಯ ವ್ಯವಹಾರಗಳನ್ನು ಹೊರತುಪಡಿಸಿ).

ಅ) ರೆಪೋ / ಹಿಮ್ಮುಖ ರೆಪೋ ವ್ಯಾಪ್ತಿಯಲ್ಲಿ ಮಾರಿದ ಮತ್ತು ಖರೀದಿಸಿದ ಪ್ರತಿಭೂತಿಗಳನ್ನು, ಅನುಷ್ಠಾನಗೊಳಿಸಿದ ಸಾಲ ನೀಡುವ ಮತ್ತು ಪಡೆಯುವ ವ್ಯವಹಾರಗಳೆಂದು ಲೆಕ್ಕಾಚಾರಗೊಳಿಸಲಾಗಿದೆ ಅದೇನಿದ್ದರೂ. ಮಾಮೂಲಿ ಮಾರಾಟ / ಖರೀದಿ ವ್ಯವಹಾರಗಳಲ್ಲಿಯಂತೆ ಪ್ರತಿಭೂತಿಗಳ ಅಂತಹ ಚಲನೆಯು ರೆಪೋ / ಹಿಮ್ಮುಖ ರೆಪೋ ಖಾತೆಗಳಂತೆ ಮತ್ತು ಪ್ರತಿನಮೂದುಗಳಂತೆ ತೋರಿಸಲಾಗಿದೆ. ಮೇಲಿನ ನಮೂದುಗಳನ್ನು ಪರಿಪಕ್ವತೆಯ ದಿನ ಹಿಮ್ಮರಳಿಸಲಾಗುವುದು. ಸಂದರ್ಭವನ್ನು ಗಮನಿಸಿ. ವೆಚ್ಚಗಳನ್ನು ಮತ್ತು ಆದಾಯವನ್ನು ಬಡ್ಡಿ ವೆಚ್ಚ / ಆದಾಯ ಎಂದು ಲೆಕ್ಕಾಚಾರ ಮಾಡಲಾಗಿದೆ. ರೆಪೋ ಖಾತೆಯಲ್ಲಿರುವ ಶಿಲ್ಕನ್ನು ಅನುಸೂಚಿ 7 ರಲ್ಲಿ ವರ್ಗೀಕರಿಸಲಾಗಿದೆ. (ಬ್ಯಾಂಕುಗಳಲ್ಲಿ ಇರುವ ಮನಿ ಅಟ್ ಕಾಲ್ ಮತ್ತು ಶಾರ್ಟ್ ನೋಟೀಸ್)

ಆ) ಆರ್.ಬಿ.ಐ. ಜೊತೆ ಎಲ್.ಎ.ಎಫ್ ವ್ಯಾಪ್ತಿಯಲ್ಲಿ ಖರೀದಿಸಿದ / ಮಾರಾಟಮಾಡಿದ ಪ್ರತಿಭೂತಿಗಳನ್ನು ವಿನಿಯೋಜನೆ ಖಾತೆಗೆ ಖರೀಕೆ / ಜಮಾ ಹಾಕಲಾಗಿದೆ ಮತ್ತು ವ್ಯವಹಾರ ಪರಿಪಕ್ವವಾದಾಗ ಹಿಮ್ಮರಳಿಸಲಾಗಿದೆ. ಈ ಸಂಬಂಧ ಖರ್ಚುಮಾಡಿದ / ಗಳಿಸಿದ ಬಡ್ಡಿಯನ್ನು ಖರ್ಚು / ಆದಾಯ ಎಂದು ಲೆಕ್ಕಾಚಾರ ಮಾಡಲಾಗಿದೆ.

घ. यदि निर्गमकर्ता द्वारा प्रयुक्त ऋण सुविधा बैंक की बहियों में एनपीए हो जाने पर, ऊपर (ख) में उल्लिखितानुसार अधिमाम्य शेयरों के मामले को छोड़कर उसी निर्गमकर्ता द्वारा जारी किसी भी प्रतिभूति में निवेश भी एन पी आई और उसके विपरीत माना जाएगा।

च. डिबेंचरों/बांड में निवेश, जो अग्रिम की प्रकृति के माने जाते हैं, निवेशों को यथा लागू एन पी आई मानदण्डों के अधीन हैं।

viii. रेपो/रिवर्स रेपो लेनदेनों के लिए लेखांकन (रिजर्व बैंक के साथ चल निधि समायोजन सुविधा (एल ए एफ) के तहत लेनदेनों को छोड़कर)

क) रेपो/रिवर्स रेपो के तहत बेची/ खरीदी गयी प्रतिभूतियों का हिसाब संपार्श्विक ऋणदान और उधारीकरण लेनदेनों के रूप में किया जाता है। बहरहाल प्रतिभूतियों का अंतरण सामान्य एकमुश्त बिक्री/खरीदी लेनदेनों की तरह किया जाता है और प्रतिभूतियों के ऐसे संचलन रेपो/ रिवर्स रेपो लेखों और प्रति प्रविष्टियों के प्रयोग पर प्रतिबिंबित होते हैं। उक्त प्रविष्टियां परिपक्वता की तारीख को प्रतिवर्तित की जाती हैं, लागत और राजस्व का हिसाब ब्याज व्यय/आय के रूप में जैसा भी हो किया जाता है। रेपो लेखे में जमा शेष का श्रेणीकरण अनुसूची 4 (उधारीकरण) के तहत है और रिवर्स रेपो लेखे में जमा शेष का श्रेणीकरण अनुसूची 7 (बैंकों के साथ शेष और मांग तथा अल्प सूचना पर प्रतिदेय राशि) के तहत है।

ख) रिजर्व बैंक के साथ एल ए एफ के तहत खरीदी/बेची गई प्रतिभूतियों को निवेश लेखे के नामे/जमा किया जाता है और लेनदेन की परिपक्वता पर रिवर्स किया जाता है। उस पर व्यतीत/अर्जित ब्याज का हिसाब व्यय / राजस्व के रूप में किया जाता है।

d. If any credit facility availed by the issuer is NPA in the books of the Bank, Investment in any of the securities issued by the same issuer would also be treated as NPI and vice versa except in case of Preference Shares as stated in (b) above .

e. The investments in debentures/bonds, which are deemed to be in the nature of advance, are also subjected to NPI norms as applicable to investments.

viii. Accounting for Repo/ Reverse Repo transactions [other than transactions under the Liquidity Adjustment Facility (LAF) with the RBI]

a. The securities sold and purchased under Repo/ Reverse Repo are accounted as Collateralized lending and borrowing transactions. However securities are transferred as in case of normal outright sale/ purchase transactions and such movement of securities is reflected using the Repo/ Reverse Repo Accounts and Contra entries. The above entries are reversed on the date of maturity. Costs and revenues are accounted as interest expenditure/income, as the case may be. Balance in Repo a/c is classified under Schedule 4 (Borrowings) and balance in Reverse Repo a/c is classified under Schedule 7 (Balance with Banks and Money at Call & Short Notice).

b. Securities purchased/sold under LAF with RBI are debited/credited to Investment Account and reversed on maturity of the transaction. Interest expended/earned thereon is accounted for as expenditure/revenue.

3. ಸಾಲಗಳು / ಮುಂಗಡಗಳು ಮತ್ತು ಆ ಕುರಿತು ಮುನ್ನೇರ್ಪಾಟುಗಳು :

3.1 ಆರ್.ಬಿ.ಐ. ಮಾರ್ಗಸೂಚಿಗಳಂತೆ ಸಾಲ ಮತ್ತು ಮುಂಗಡಗಳನ್ನು ಉತ್ಪಾದಕ ಮತ್ತು ನಿಷ್ಕ್ರಿಯ ಆಸ್ತಿಗಳೆಂದು ವರ್ಗೀಕರಿಸಲಾಗಿದೆ. ಸಾಲ ಆಸ್ತಿಗಳು ಕೆಳಕಂಡ ಸಂದರ್ಭದಲ್ಲಿ, ನಿಷ್ಕ್ರಿಯ ಆಸ್ತಿಗಳಾಗುತ್ತದೆ.

- ಅವಧಿ ಸಾಲಗಳ ಸಂದರ್ಭದಲ್ಲಿ, ಬಡ್ಡಿ ಮತ್ತು / ಅಥವಾ ಅಸಲು ಮೊಬಲಗು 90 ದಿನಗಳಿಗಿಂತ ಹೆಚ್ಚಿನ ಅವಧಿಯಲ್ಲಿ ಸುಸ್ತಿಯಾಗಿ ಉಳಿದುಕೊಂಡಾಗ,
- ಮೀರಳಿತ ಅಥವಾ ನಗದು ಉದರಿ ಮುಂಗಡಗಳ ಸಂದರ್ಭದಲ್ಲಿ ಖಾತೆಯು "ಬೆಂಕ್ ಆಫ್ ಆರ್ಡರ್" ಅದಾಗ ಅಂದರೆ, ಮಂಜೂರಾದ ಮಿತಿ / ಮೀರಳಿತ ಶಕ್ತಿಗಿಂತ ಬಾಕಿ ಮೊತ್ತವು ಸತತವಾಗಿ 90 ದಿನಗಳ ತನಕ ಹೆಚ್ಚಾಗಿದ್ದಾಗ, ಅಥವಾ ಸ್ಥಿತಿ ವಿವರಣ ಪಟ್ಟಿಯ ದಿನಾಂಕದಂತೆ, ಸತತವಾಗಿ 90 ದಿನಗಳ ತನಕ ಖಾತೆಗೆ ಜಮಾ ಇಲ್ಲದಿದ್ದಾಗ, ಅಥವಾ, ಜಮಾ ಮೊತ್ತಗಳು ಆ ಅವಧಿಯ ಬಡ್ಡಿಯಷ್ಟು ಇಲ್ಲದಿದ್ದಾಗ.
- ಬಿಲ್ಲುಗಳನ್ನು ಖರೀದಿಸಿದಾಗ/ ವಟಾವಣೆ ಮಾಡಿದಾಗ, ಆ ಬಿಲ್ಲು 90 ದಿನಗಳಿಗಿಂತ ಹೆಚ್ಚಿನ ಅವಧಿಯಲ್ಲಿ ಸುಸ್ತಿಯಾದಾಗ
- ಅಲ್ಪಾವಧಿಯ ಬೆಳೆಗಳಿಗೆ ನೀಡಿದ ಕೃಷಿ ಸಾಲಗಳ ಸಂದರ್ಭದಲ್ಲಿ, ಅಸಲು ಮತ್ತು ಬಡ್ಡಿಯು ಎರಡು ಬೆಳೆ ಅವಧಿಯಲ್ಲಿ ಸುಸ್ತಿಯಾಗಿ ಉಳಿದುಕೊಂಡಾಗ
- ದೀರ್ಘಾವಧಿಯ ಬೆಳೆಗಳಿಗೆ ನೀಡಿದ ಕೃಷಿ ಸಾಲಗಳ ಸಂದರ್ಭದಲ್ಲಿ, ಅಸಲು ಮತ್ತು ಬಡ್ಡಿಯು ಒಂದು ಬೆಳೆ ಅವಧಿಯಲ್ಲಿ ಸುಸ್ತಿಯಾಗಿ ಉಳಿದುಕೊಂಡಾಗ.

3.2 ಎನ್.ಪಿ.ಎ. ಗಳನ್ನು ಕೆಳಮಟ್ಟದ, ಅನುಮಾನಸ್ಪದ ಮತ್ತು ನಷ್ಟ ಆಸ್ತಿಗಳು ಎಂದು ವರ್ಗೀಕರಿಸಲಾಗಿದೆ ಅದಕ್ಕಾಗಿ, ಆರ್.ಬಿ.ಐ ನೀಡಿದ ಕೆಳಕಂಡ ಮಾನದಂಡಗಳನ್ನು ಅನುಸರಿಸಲಾಗಿದೆ :

- ಕೆಳಮಟ್ಟದ ಆಸ್ತಿಗಳು : ಸಾಲವು ಹನ್ನೆರಡು ತಿಂಗಳು ಅಥವಾ ಕಡಿಮೆ ಅವಧಿಗೆ ನಿಷ್ಕ್ರಿಯ ಆಸ್ತಿಯಾಗಿ ಮುಂದುವರಿದಾಗ

3. ऋण/अग्रिम और उन पर प्रावधान

3.1 अग्रिमों और ऋणों का श्रेणीकरण भारतीय रिजर्व बैंक द्वारा जारी दिशानिर्देशों के आधार पर निष्पादनकारी और गैर-निष्पादनकारी के रूप में किया जाता है। ऋण आस्तियां अनर्जक आस्तियां बन जाती है, जब:

- सावधि ऋणों के संबंध में, ब्याज और/या मूलधन की किस्त 90 दिनों से अधिक अवधि के लिए अतिदेय रह जाती है।
- ओवरड्राफ्ट या नकदी उधार अग्रिमों के संबंध में खाता अनियमित (out of order) रह जाता है यानी बकाया शेष रकम मंजूर सीमा/आहरण अधिकार को 90 दिनों की अवधि को पार करती है या यदि तुलन-पत्र की तारीख को 90 दिनों के लिए लगातार कोई जमा नहीं है या उसी अवधि के दौरान जमाएं देय ब्याज को कवर करने के लिए अपर्याप्त हो।
- खरीदे/भुनाए गए बिलों के संबंध में बिल 90 दोनों से अधिक अवधि के लिए अतिदेय रह जाते हैं।
- अल्पावधि फसलों के लिए कृषि अग्रिमों के संबंध में जहां मूलधन या ब्याज किस्त दो फसल मौसमों के लिए अतिदेय रह जाती है।
- दीर्घावधि फसलों के लिए कृषि अग्रिमों के संबंध में जहां मूलधन या ब्याज एक फसल मौसम के लिए अतिदेय रह जाते हैं।

3.2 एन पी ए का श्रेणीकरण भारतीय रिजर्व बैंक द्वारा निर्दिष्ट निम्नलिखित मानदण्डों के आधार पर अवमानक, संदिग्ध और हानि आस्तियों के रूप में किया जाता है:

- अवमानक: जो ऋण आस्ति 12 माह से कम या उसके बराबर की अवधि के लिए गैर-निष्पादित रह जाती है।

3. LOANS/ADVANCES AND PROVISIONS THEREON

3.1 Loans and Advances are classified as performing and non-performing, based on the guidelines issued by RBI. Loan assets become Non-Performing Assets (NPAs) where:

- In respect of term loans, interest and/ or installment of principal remains overdue for a period of more than 90 days;
- In respect of Overdraft or Cash Credit advances, the account remains 'out of order', i.e. if the outstanding balance exceeds the sanctioned limit/drawing power continuously for a period of 90 days, or if there are no credits continuously for 90 days as on the date of Balance Sheet, or if the credits are not adequate to cover the interest debited during the same period;
- In respect of bills purchased/ discounted, the bill remains overdue for a period of more than 90 days;
- In respect of agricultural advances for short duration crops, where the instalment of principal or interest remains overdue for two crop seasons;
- In respect of agricultural advances for long duration crops, where the principal or interest remains overdue for one crop season.

3.2 NPAs are classified into Sub-standard, Doubtful and Loss Assets, based on the following criteria stipulated by RBI:

- Sub-standard: A loan asset that has remained non-performing for a period less than or equal to 12 months.

- ii. ಸಂದೇಹಾಸ್ಪದ ಆಸ್ತಿಗಳು : ಸಾಲವು ಹನ್ನೆರಡು ತಿಂಗಳಿಗಿಂತ ಹೆಚ್ಚಿನ ಅವಧಿಗೆ ಕೆಳಮಟ್ಟದ ಆಸ್ತಿಯಾಗಿ ಮುಂದುವರಿದಾಗ
- iii. ನಷ್ಟ ಆಸ್ತಿಗಳು : ಆಸ್ತಿಯನ್ನು ನಷ್ಟ ಆಸ್ತಿ ಎಂದು ಗುರುತಿಸಿದ್ದು, ಪೂರ್ತಿ ಮೊತ್ತವನ್ನು ಇನ್ನೂ ಮನ್ನಾ ಮಾಡದೇ ಇದ್ದಾಗ.

3.3 ನಿಯಂತ್ರಣಾ ಪ್ರಾಧಿಕಾರಿಗಳು ನಿಗದಿಪಡಿಸಿದ ಮಾರ್ಗಸೂಚಿಗಳಂತೆ, ನಿಷ್ಕ್ರಿಯ ಆಸ್ತಿಗಳಿಗೆ ಮುನ್ನೇರ್ಪಾಟುಗಳನ್ನು ಮಾಡಲಾಗಿದೆ. ಕೆಳಕಂಡ ಕನಿಷ್ಠ ಮುನ್ನೇರ್ಪಾಟುಗಳಿಗೆ ಒಳಪಟ್ಟು :

I. ಕೆಳಮಟ್ಟದ ಆಸ್ತಿಗಳು :

- i. 15% ರಷ್ಟು ಸಾಮಾನ್ಯ ಮುನ್ನೇರ್ಪಾಟು
- ii. ಪ್ರಾರಂಭದಿಂದ ಆಧಾರ ರಹಿತ ಎಂದು ಗುರುತಿಸಿದ (ವಸೂಲಾಗುವ ಆಧಾರದ ಮೌಲ್ಯವು ಪ್ರಾರಂಭದಿಂದ 10% ಗಿಂತಾ ಕಡಿಮೆ ಇದ್ದಾಗ) ಆಸ್ತಿಗಳ ಮೇಲೆ ಹೆಚ್ಚುವರಿ 10% (ಮೂಲಭೂತ ಸೌಕರ್ಯಗಳಿಗಾಗಿ ನೀಡಿದ ಸಾಲಕ್ಕೆ 5%)

II. ಸಂಶಯಾಸ್ಪದ ಆಸ್ತಿಗಳು :

- ಅ. ಆಧಾರವಿರುವ ಭಾಗ :
 - i. ಒಂದು ವರ್ಷದ ತನಕ : 25%
 - ii. ಒಂದರಿಂದ ಮೂರು ವರ್ಷಗಳ ತನಕ : 40%
 - iii. ಮೂರು ವರ್ಷಗಳಿಗಿಂತ ಜಾಸ್ತಿ : 100%
- ಆ. ಆಧಾರರಹಿತ ಭಾಗ : 100%

III. ನಷ್ಟ ಆಸ್ತಿಗಳು : 100%

3.4 ಆರ್.ಬಿ.ಐ ನಿಗದಿಪಡಿಸಿದ ಮಾರ್ಗ ಸೂಚಿಗಳಂತೆ, ಎನ್.ಪಿ.ಎ.ಗಳ ಮಾರಾಟವನ್ನು ಲೆಕ್ಕಾಚಾರ ಮಾಡಲಾಗುವುದು. ನಿವ್ವಳ ಬುಕ್ ಮೌಲ್ಯಕ್ಕಿಂತ ಕಡಿಮೆ ಬೆಲೆಗೆ ಮಾರಾಟವಾದಾಗ, ಕೊರತೆಯನ್ನು ಲಾಭ ಮತ್ತು ನಷ್ಟ ಖಾತೆಗೆ ಖರ್ಚು ಹಾಕಲಾಗುವುದು, ಮತ್ತು ನಿವ್ವಳ ಬುಕ್ ಮೌಲ್ಯಕ್ಕಿಂತ ಹೆಚ್ಚಿನ ಮೌಲ್ಯಕ್ಕೆ ಮಾರಾಟಗೊಂಡಾಗ, ಹೆಚ್ಚಿನ ಮುನ್ನೇರ್ಪಾಟನ್ನು ಇರಿಸಿಕೊಂಡು, ಇತರ ಹಣಕಾಸು ಆಸ್ತಿಗಳ ಮಾರಾಟದಲ್ಲಿ ಕಂಡುಬರುವ ಕೊರತೆ / ನಷ್ಟಕ್ಕೆ ಸರಿಹೊಂದಿಸಲು ಉಪಯೋಗಿಸಲಾಗುವುದು ನಿರ್ದಿಷ್ಟ ಮುನ್ನೇರ್ಪಾಟುಗಳಿಂದ ಮತ್ತು ಇ.ಸಿ.ಜಿ.ಸಿ./ ಸಿ.ಜಿ.ಟಿ.ಎಂ.ಎಸ್.ಇ ಕ್ಷೇಮಗಳ ಸ್ವೀಕೃತ ಮೊತ್ತದಿಂದ ಕಡಿಮೆಗೊಂಡ ಬಾಕಿಮೊತ್ತವು ನಿವ್ವಳ ಬುಕ್ ಮೌಲ್ಯವಾಗಿದೆ.

- ii. ಸಂದಿಗ್ಧ : जो ऋण आस्ति 12 माह की अवधि के लिए अवमानक वर्ग में रह जाती है।
- iii. हानि : जिस ऋण आस्ति में हानि की पहचान की गयी है परंतु रकम को पूर्णतः बट्टे खाते नहीं डाला गया है।

3.3 नियामक प्राधिकारियों द्वारा निर्धारित वर्तमान दिशानिर्देशों के मुताबिक एन पी ए के लिए प्रावधान किए जाते हैं बशर्ते कि नीचे निर्धारितानुसार न्यूनतम प्रावधान किए जाएं :

I. उपमानक आस्तियां :

- i. 15% का सामान्य प्रावधान।
- ii. जो ऋणदान प्रारंभ में अप्रतिभूत है (जहां प्रतिभूति का वसूली मूल्य प्रारंभ में 10 प्रतिशत से ज्यादा नहीं) उसके लिए 10% का अतिरिक्त प्रावधान (संरचनात्मक ऋण लेखों के लिए अतिरिक्त 5%)।

II. संदिग्ध आस्तियां :

- अ. प्रतिभूत भाग :
 - i. एक वर्ष तक : 25%
 - ii. एक से तीन वर्षों तक : 40%
 - iii. तीन वर्षों से अधिक : 100%
- आ. अप्रतिभूत भाग : 100%

III. हानि आस्तियां : 100%

3.4 भारतीय रिजर्व बैंक द्वारा निर्धारित दिशानिर्देशों के मुताबिक एन पी ए की बिक्री का हिसाब किया जाता है। यदि बिक्री निवल बही मूल्य से कम कीमत पर है तो कमी को लाभ व हानि लेखे में नामे किया जाता है और यदि निवल बही मूल्य से उच्चतर मूल्य के लिए बिक्री हो तो, अधिशेष प्रावधान रोक लिया जाता है और अन्य वित्तीय आस्तियों की बिक्री पर कमी/हानि की भरपाई करने के लिए प्रयोग किया जाता है। निवल बही मूल्य धारित विशिष्ट प्रावधानों द्वारा हुई कमी और प्राप्त ईसीजीसी / सी जो टी एम एस ई दावों के रूप में बकाया है।

- ii. Doubtful: A loan asset that has remained in the sub-standard category for a period of 12 months.
- iii. Loss: A loan asset where loss has been identified but the amount has not been fully written off.

3.3 Provisions are made for NPAs as per the extant guidelines prescribed by the regulatory authorities, subject to minimum provisions as prescribed below:

I. Substandard Assets:

- i. A general provision of 15%
- ii. Additional provision of 10% (5% incase of Infrastructure Loan accounts) for exposures which are unsecured ab-initio (where realisable value of security is not more than 10 percent ab-initio)

II. Doubtful Assets:

- a. Secured portion:
 - i. Upto one year : 25%
 - ii. One to three years : 40%
 - iii. More than three years : 100%
- b. Unsecured portion : 100%

III. Loss Assets: 100%

3.4 The sale of NPAs is accounted as per guidelines prescribed by RBI. If the sale is at a price below net book value, the shortfall is debited to the Profit and Loss Account, and in case of sale for a value higher than net book value, the excess provision is retained and utilized to meet the shortfall / loss on sale of other financial assets. Net book value is outstandings as reduced by specific provisions held and ECGC/CGTMSE claims received.

- 3.5 ಮುಂಡಗಳು ಈ ಮುಂದಿನವುಗಳನ್ನು ಸೇರಿಸಿದ ನಷ್ಟ ಮುನ್ನೇರ್ಪಾಟಿನ ನಿವ್ವಳವಾಗಿದೆ / ಚಲನ ಮುನ್ನೇರ್ಪಾಟುಗಳು, ಪ್ರತಿ ಆವರ್ತನ ಮುನ್ನೇರ್ಪಾಟುಗಳು, ನ್ಯಾಯಯುತ ಮೌಲ್ಯದಲ್ಲಿ ಇಳಿಕೆಗೆ ಮುನ್ನೇರ್ಪಾಟುಗಳು ಮತ್ತು ಬಡ್ಡಿ ತ್ಯಾಗ / ಸಿ.ಜಿ.ಟಿ.ಎಂ.ಎಸ್.ಇ. ಕ್ಲೇಮುಗಳು ಮತ್ತು ಮರುವಚಾಯಿಸಿದ ಬಿಲ್‌ಗಳು
- 3.5 Advances are net of specific loan loss provisions including floating provisions, counter cyclical provisions, provision for diminution in fair value and interest sacrifice, unrealised interest, ECGC/CGTMSE claims received and bills rediscounted.
- 3.6 ಪುನರ್ ರಚಿತ / ಪುನರ್ ವ್ಯವಸ್ಥೆ ಮಾಡಿದ ಆಸ್ತಿಗಳಿಗೆ ಆರ್.ಬಿ.ಐ ನೀಡಿದ ಮಾರ್ಗಸೂಚಿಗಳಂತೆ ಮುನ್ನೇರ್ಪಾಟುಗಳನ್ನು ಮಾಡಲಾಗಿದೆ - ಇದಕ್ಕೆ ಎನ್.ಪಿ.ಎ.ಗಳ ಮುನ್ನೇರ್ಪಾಟಿನ ಜೊತೆಯಲ್ಲಿ ಪುನರ್‌ರಚನೆಗೊಳ್ಳುವ ಮುಂಚೆ ಮತ್ತು ನಂತರ ನ್ಯಾಯಯುತ ಮೌಲ್ಯದಲ್ಲಿನ ವ್ಯತ್ಯಾಸವನ್ನು ಪೂರ್ತಿ ಮುನ್ನೇರ್ಪಾಟು ಮಾಡಬೇಕಾಗುತ್ತದೆ. ಇದರಿಂದಾಗಿ ಕಂಡುಬರುವ, ನ್ಯಾಯಯುತ ಮೌಲ್ಯದ ಇಳಿಕೆ ಮತ್ತು ಬಡ್ಡಿತ್ಯಾಗದ ಮುನ್ನೇರ್ಪಾಟನ್ನು ಮುಂಗಡಗಳಲ್ಲಿ ಕಳೆಯಲಾಗಿದೆ.
- 3.6 For restructured/rescheduled assets, provisions are made in accordance with the guidelines issued by RBI, which require that the difference between the fair value of the loan before and after restructuring is provided for, in addition to provision for NPAs. The provision for diminution in fair value and interest sacrifice, arising of the above, is reduced from advances.
- 3.7 ಎನ್.ಪಿ.ಎ.ಗಳೆಂದು ವರ್ಗೀಕರಿಸಿದ ಸಾಲ ಖಾತೆಗಳ ಸಂದರ್ಭದಲ್ಲಿ ಆರ್.ಬಿ.ಐ ನಿಗದಿಪಡಿಸಿದ ಮಾರ್ಗಸೂಚಿಗಳಿಗೆ ಒಳಪಡುವಂತಿದ್ದರೆ ಅಂತಹ ಖಾತೆ ಯೊಂದನ್ನು ಉತ್ಪಾದಕ ಖಾತೆ ಎಂದು ಮರುವರ್ಗೀಕರಣ ಮಾಡಬಹುದು.
- 3.7 In the case of loan accounts classified as NPAs, an account may be reclassified as a performing asset if it conforms to the guidelines prescribed by RBI.
- 3.8 ಹಿಂದಿನ ವರ್ಷಗಳಲ್ಲಿ ಮನ್ನಾ ಮಾಡಿದ ಸಾಲಗಳಲ್ಲಿ ವಸೂಲಿಯಾದ ಮೊತ್ತವನ್ನು ಆದಾಯ ಎಂದು ಗುರುತಿಸಲಾಗಿದೆ.
- 3.8 Amounts recovered against debts written off in earlier years are recognised as revenue.
- 3.9 ಎನ್.ಪಿ.ಎ.ಗಳಿಗೆ ಮಾಡಿದ ನಿರ್ದಿಷ್ಟ ಮುನ್ನೇರ್ಪಾಟುಗಳ ಜೊತೆ, ಉನ್ನತ ಮಟ್ಟದ ಆಸ್ತಿಗಳಿಗೆ ಸಾಮಾನ್ಯ ಮುನ್ನೇರ್ಪಾಟುಗಳನ್ನು ಸಹಾ ಮಾಡಲಾಗಿದೆ. ಸ್ಥಿತಿ ವಿವರಣ ಪಟ್ಟಿಯ ಅನುಸೂಚಿ 5 ರಲ್ಲಿ "ಇತರ ಹೊಣೆಗಳು ಮತ್ತು ಮುನ್ನೇರ್ಪಾಟುಗಳನ್ನು ನೀಡಲಾಗಿದೆ ಮತ್ತು ನಿವ್ವಳ ಎನ್.ಪಿ.ಎ. ಗಳನ್ನು ಲೆಕ್ಕ ಹಾಕುವಲ್ಲಿ ಇದನ್ನು ಗಣನೆಗೆ ತೆಗೆದುಕೊಳ್ಳಲಾಗಿಲ್ಲ.
- 3.9 In addition to the specific provision on NPAs, general provisions are also made for standard assets. These provisions are reflected in Schedule 5 of the Balance Sheet under the head 'Other Liabilities & Provisions – Others' and are not considered for arriving at Net NPAs. Further as per the guidelines issued by RBI, provision on standard restructured advances is made as follows:
- i. ಆರ್‌ಬಿಐ ನಿರ್ದೇಶನಕ್ಕೆ ಅನುಗುಣವಾಗಿ ಪುನರ್‌ರಚಿತ ಶಿಷ್ಟ ಮುಂಗಡಗಳಿಗೆ ಈ ಕೆಳಗಿನಂತೆ ಮೀಸಲು ಏರ್ಪಡಿಸಲಾಗಿದೆ
- i. Provision on the stock of restructured accounts as on 31st May 2013 is made as follows:
- ಅ. 31.03.2014 - 3.50%
- ಆ. 31.03.2015 - 4.25%
- ಎ) 31 ಮಾರ್ಚ್ 2014 को 3.50%
- ಬಿ) 31 ಮಾರ್ಚ್ 2015 को 4.25%
- ಎ) 31 मार्च 2014 को 3.50%
- ಬಿ) 31 मार्च 2015 को 4.25%
- ಎ) 31 मार्च 2014 को 3.50%
- ಬಿ) 31 मार्च 2015 को 4.25%

ಇ. 31.03.2016 – 5.00%

ii. 01.06.2013ರ ನಂತರ ಪುನರ್‌ರಚಿತ ಖಾತೆಗಳಿಗೆ 5.00 ದರದಲ್ಲಿ ಮೀಸಲು ಏರ್ಪಡಿಸಲಾಗಿದೆ.

4. ಚಲನ ಮತ್ತು ಪ್ರತಿ ಅವರ್ತನ ಮುನ್ನೇರ್ಪಾಟುಗಳು

ಅ. ಬದಲಾಗುವ ಮುನ್ನೇರ್ಪಾಟುಗಳು : ಮುಂಗಡಗಳಿಗೆ ವಿನಿಯೋಜನೆಗಳಿಗೆ ಮತ್ತು ಸಾಮಾನ್ಯ ಉದ್ದೇಶಕ್ಕೆ ಪ್ರತ್ಯೇಕವಾಗಿ ಬದಲಾಗುವ ಮುನ್ನೇರ್ಪಾಟುಗಳನ್ನು ಮಾಡುವ ಮತ್ತು ಬಳಸುವ ನೀತಿಯು ಬ್ಯಾಂಕಿನಲ್ಲಿದೆ. ಮಾಡಬೇಕಾಗಿರುವ ಚಲನ ಮುನ್ನೇರ್ಪಾಟುಗಳನ್ನು ಆಕಸ್ಮಿಕಗಳಿಗಾಗಿ ವಿಶೇಷ ಸಂದರ್ಭಕ್ಕೆ ನೀತಿಯಲ್ಲಿ ನಿಗದಿಮಾಡಿದ ಉದ್ದೇಶಕ್ಕೆ ಮಾತ್ರ ಉಪಯೋಗಿಸಲಾಗುತ್ತದೆ. ಇದಕ್ಕೆ ಮುಂಚಿತವಾಗಿ ಭಾರತೀಯ ರಿಸರ್ವ್ ಬ್ಯಾಂಕಿನಿಂದ ಅನುಮತಿ ಪಡೆಯಲಾಗುತ್ತದೆ. (ಅನುಸೂಚಿತ 9ರಲ್ಲಿ ಮೀಸಲನ್ನು ನಿವ್ವಳಗೊಳಿಸಿ ಸ್ಥಿತಿ ವಿವರಣಾ ಪಟ್ಟಿಯಲ್ಲಿ ಮುಂಗಡಗಳ ಅಡಿಯಲ್ಲಿ ತೋರಿಸಲಾಗಿದೆ.)

ಆ. ಪ್ರತಿ ಅವರ್ತನ ಮುನ್ನೇರ್ಪಾಟುಗಳು: ಮುನ್ನೇರ್ಪಾಟು ಅನುಪಾತವನ್ನು ಮೀರಿ ಮಾಡಿರುವ ಮುನ್ನೇರ್ಪಾಟುಗಳನ್ನು 'ಪ್ರತಿ-ಅವರ್ತನ ಕಾಪು ಮುನ್ನೇರ್ಪಾಟು' ಎಂಬ ಹೆಸರಿನಲ್ಲಿ ವರ್ಗೀಕರಿಸಲಾಗುತ್ತಿದೆ. ಈ ಕಾಪು ಮುನ್ನೇರ್ಪಾಟುಗಳನ್ನು ಭಾರತೀಯ ರಿಸರ್ವ್ ಬ್ಯಾಂಕಿನ ಅನುಮತಿಯೊಂದಿಗೆ, ಇಡೀ ವ್ಯವಸ್ಥೆಯ ಕುಸಿತದ ಸಂದರ್ಭದಲ್ಲಿ ನಿಷ್ಕ್ರಿಯ ಆಸ್ತಿಗಳ ವಿಶೇಷ ಮುನ್ನೇರ್ಪಾಟಿಗಾಗಿ ಬಳಸಲಾಗುತ್ತದೆ.

5. ವಿದೇಶಿ ವಿನಿಯೋಜನೆಗಳಿಗೆ ಮುನ್ನೇರ್ಪಾಟು :

ಆಸ್ತಿ ವರ್ಗೀಕರಣ ಮಟ್ಟಕ್ಕೆ ಅನುಗುಣವಾಗದೆ ಇರುವ ನಿರ್ದಿಷ್ಟ ಮುನ್ನೇರ್ಪಾಟುಗಳ ಜೊತೆಯಲ್ಲಿ, ಆಯಾ ದೇಶದ ಸಂದರ್ಭಕ್ಕೆ ತಕ್ಕಂತೆ ನಮ್ಮ ಹಣಕಾಸು ವ್ಯವಹಾರಗಳಿಗೆ ಸೂಕ್ತವಾಗಿ ಮುನ್ನೇರ್ಪಾಟುಗಳನ್ನು ಮಾಡಲಾಗಿದೆ (ಸ್ವದೇಶವನ್ನು ಹೊರತು ಪಡಿಸಿ) ದೇಶಗಳನ್ನು ಏಳು ನಷ್ಟ ಸಂಭಾವ್ಯ ವಿಭಾಗಗಳಲ್ಲಿ ವರ್ಗೀಕರಿಸಲಾಗುತ್ತದೆ. ಅವೆಂದರೆ, ಕಡಿಮೆ, ಮಧ್ಯಮ ಹೆಚ್ಚು ಅತಿ ಹೆಚ್ಚು ನಿರ್ಬಂಧಿತ ಮತ್ತು ಉದರಿನಾಕರಣ. ಮುನ್ನೇರ್ಪಾಟುಗಳನ್ನು ಆರ್.ಬಿ.ಐ ಮಾರ್ಗಸೂಚಿಗಳಂತೆ ಮಾಡಲಾಗಿದೆ.

ಸಿ) 31 ಮಾರ್ಚ್ 2016 को 5.00%

ii. 1 जून 2013 से पुनर्संरचित खातों के संबंध में 5.00% पर प्रावधान

4. अस्थिर व प्रतिचक्रिय प्रावधान

क. अस्थिर प्रावधान: बैंक के पास अग्रिमों, निवेशों और सामान्य प्रयोजन हेतु अलग अलग अस्थिर प्रावधानों का सृजन एवं प्रयोग करने की नीति है। सृजित किए जाने वाले अस्थिर प्रावधानों की प्रमात्रा का निर्धारण प्रत्येक वित्तीय वर्ष के अंत में किया जाता है। अस्थिर प्रावधानों का प्रयोग भारतीय रिजर्व बैंक की पूर्व अनुमति के साथ नीति में निर्दिष्ट असाधारण परिस्थितियों में सिर्फ आकस्मिकताओं के लिए किया जाता है। (प्रावधान को तुलन पत्र की अनुसूची 9 में अग्रिम के तहत समायोजित किया जाता है।)

ख. प्रतिपूर्ति प्रावधान: आवश्यक प्रावधान आवृत्ति अनुपात पर विचार करने के उपरांत अतिरिक्त प्रावधान को प्रतिपूर्ति प्रावधानीकरण बफर नामक खाते के रखा जाता। भारतीय रिजर्व बैंक के अनुमोदन पर आवश्यकता पर एनपीए के लिए विशिष्ट प्रावधान के लिए उपयोग किया जाता है।

5. कंट्री एक्सपोजर के लिए प्रावधान

आस्ति श्रेणीकरण स्थिति के अनुसार धारित विशिष्ट प्रावधानों के अतिरिक्त अलग-अलग एक्सपोजर (होम कंट्री को छोड़कर) हेतु प्रावधान किया गया है। राष्ट्र सात जोखिम वर्गों में विभाजित किये गये हैं जैसे - नगण्य, कम, मामूली, उच्च, अत्यंत ज्यादा, प्रतिबंधित और इतर ऋण और भारतीय रिजर्व बैंक के वर्तमान दिशानिर्देशों के अनुसार प्रवधान किये जाते हैं। यदि बैंक का कंट्री एक्सपोजर (निवल) प्रत्येक देश

c. 5.00% as at 31st March 2016

ii. Provision @5.00% in respect of accounts restructured from 1st June 2013.

4. FLOATING & COUNTER CYCLICAL PROVISIONS

A. Floating Provision: The Bank has a policy for creation and utilisation of floating provisions separately for advances, investments and general purpose. The quantum of floating provisions to be created is assessed at the end of each financial year. The floating provisions are utilised only for contingencies under extra ordinary circumstances specified in the policy with prior permission of Reserve Bank of India. (The provision is netted off in Schedule 9 of the Balance Sheet under the 'Advances')

B. Counter Cyclical Provision: The surplus of the provision held after considering the Provision Coverage Ratio required is segregated into an account styled as "Countercyclical provisioning buffer". The said buffer is utilised for making specific provision for NPAs during period of system wide downturn, with prior approval of RBI.

5. PROVISION FOR COUNTRY EXPOSURE

In addition to the specific provisions held according to the asset classification status, provisions are held for individual country exposures (other than the home country). Countries are categorised into seven risk categories, namely, insignificant, low, moderate, high, very high, restricted and off-credit, and provisioning made as per RBI guidelines. If the country exposure (net) of the Bank

ಒಂದು ದೇಶಕ್ಕೆ ಬ್ಯಾಂಕ್ ವಿನಿಯೋಜಿಸಿರುವ ಮೊತ್ತವು (ನಿವ್ವಳ), ಒಟ್ಟು ನಿಧಿ ಆಸ್ತಿಗಳ 1% ಕ್ಕಿಂತ ಕಡಿಮೆ ಇದ್ದರೆ, ಆ ದೇಶಕ್ಕೆ ಸಂಬಂಧಿಸಿದಂತೆ ಯಾವ ಮುನ್ನೇರ್ಪಾಟುನ್ನೂ ಮಾಡಲಾಗಿಲ್ಲ. ಈ ಮುನ್ನೇರ್ಪಾಟಿನ ವಿವರವು ಸ್ಥಿತಿ ವಿವರಣ ಪಟ್ಟಿಯ ಅನುಸೂಚಿ 5 ರಲ್ಲಿ "ಇತರ ಹೊಣೆಗಳು ಮತ್ತು ಮುನ್ನೇರ್ಪಾಟುಗಳು - ಇತರ" ಈ ವಿಭಾಗದಲ್ಲಿ ನೀಡಲಾಗಿದೆ.

6. ಭಾರತೀಯ ರಿಸರ್ವ್ ಬ್ಯಾಂಕಿನವರು ಹೊರಡಿಸಿರುವ ಸೂಚನೆಯಂತೆ (ಯುಎಫ್‌ಸಿಇ) ಮೇಲೆ ಬ್ಯಾಂಕು ಮುನ್ನೇರ್ಪಾಟು ಮಾಡಿರುತ್ತದೆ.

7. ಸ್ಥಿರಾಸ್ತಿಗಳು ಮತ್ತು ಸವಕಳಿ

7.1 ಮರು ಮೌಲ್ಯಮಾಪನ ಮತ್ತು ದುರಸ್ತಿಯನ್ನು ಹೊಂದಾಣಿಕೆ ಮಾಡಿಕೊಂಡು ಸಂಚಿತ ಸವಕಳಿಯನ್ನು ಕಳೆದು ಬೆಲೆಯಲ್ಲಿ ಸ್ಥಿರಾಸ್ತಿಗಳ ಮೌಲ್ಯ ಲೆಕ್ಕಹಾಕಲಾಗಿದೆ.

7.2 ಅವರಣ ಎಂಬುದು ಸ್ವಂತ ಹಾಗೂ ಗುತ್ತಿಗೆ ಹಿಡಿದ ಸ್ವತ್ತುಗಳನ್ನು ಒಳಗೊಂಡಿದೆ. ಸರ್ಕಾರ / ಸರ್ಕಾರಿ ಅಭಿವಿಭಾಗಗಳಿಂದ ಹಂಚಿಕೆಯಾಗಿರುವ ಭೂಮಿ ಮತ್ತು ಕಟ್ಟಡಗಳನ್ನು ಹಂಚಿಕೆ / ಒಪ್ಪಂದ ಪತ್ರ ಹಾಗೂ ಪ್ರತ್ಯಕ್ಷ ಸ್ವಾಧೀನದ ಆಧಾರದಲ್ಲಿ ಬಂಡವಾಳೀಕರಿಸಲಾಗಿದೆ.

7.3 ವೆಚ್ಚದಲ್ಲಿ, ಖರೀದಿ ವೆಚ್ಚ ಮತ್ತು ಅದನ್ನು ಉಪಯೋಗಿಸುವ ಮುನ್ನ ತಗುಲಿದ ಎಲ್ಲಾ ಖರ್ಚುಗಳು, ಆರಂಭಿಕ ವೆಚ್ಚ, ವೃತ್ತಿಪರರಿಗೆ ನೀಡಿದ ಶುಲ್ಕಗಳು ಇತ್ಯಾದಿ ಸೇರಿವೆ.. ಆಸ್ತಿಗಳ ಮೇಲೆ ಮಾಡಿದ ನಂತರದ ಖರ್ಚುಗಳನ್ನು - ಅದರಿಂದ ಆಸ್ತಿಗಳ ಭವಿಷ್ಯದ ಉಪಯೋಗಗಳು ಅಥವಾ ಅವುಗಳ ಕಾರ್ಯಕ್ಷಮತೆ ವೃದ್ಧಿಯಾದಾಗ ಮಾತ್ರ, ಬಂಡವಾಳೀಕರಿಸಲಾಗಿದೆ.

7.4 ಸವಕಳಿಯನ್ನು ನೇರ ವಿಧಾನದಲ್ಲಿ (ಎಸ್‌ಎಲ್‌ಎಂ) ಬ್ಯಾಂಕು ನಿಗದಿಪಡಿಸಿದ ದರದಲ್ಲಿ ಅಂತಹ ಆಸ್ತಿಯ ಬಳಕೆ-ಅವಧಿಯನ್ನು ಪರಿಗಣನೆಗೆ ತೆಗೆದುಕೊಂಡು ಅವಧಿ ಕೊನೆಯಲ್ಲಿ ಅದರ ಮೌಲ್ಯ ₹ 1/- ಕ್ಕೆ ಬರುವಂತೆ ನಿರ್ಧರಿಸಲಾಗುತ್ತದೆ.

- ಬ್ಯಾಂಕಿನ ವ್ಯವಹಾರಕ್ಕಾಗಿ ಅತಿಥಿ ಗೃಹಗಳಿಗಾಗಿ ಮತ್ತು ವಾಸಕ್ಕಾಗಿ ಉಪಯೋಗಿಸುತ್ತಿರುವ ಕಟ್ಟಡಗಳು ಸೇರಿದಂತೆ 1.6667%

ಕೆ ಸಂಬಂಧ में कुल निधिक आस्तियों का 1% पार नहीं करता है तो ऐसे कंट्री एक्सपोजर पर कोई प्रावधान नहीं किया जाता है। प्रावधान तुलनपत्र की अनुसूची 5 में 'अन्य देयताएं व प्रावधान -अन्य' में प्रतिबिम्बित होता है।

6. भारतीय रिजर्व बैंक के मार्गदर्शनानुसार आरक्षित विदेशी मुद्रा ऋण (यूएफसीई) के लिए बैंक द्वारा उपलब्ध कराया जाता है।

7. स्थिर आस्तियां और मूल्यहास

7.1 स्थाई आस्तियों का हिसाब कम संचित मूल्यहास लागत पुनर मूल्यांकित राशि पर किया जाता है, जैसे कि अनर्जकों के लिए किया जाता है।

7.2 परिसर में मुक्त भूमि और पट्टेवाली संपत्तियां शामिल हैं। सरकार/सरकारी एजेंसियों द्वारा आबंटित भूमि और भवन आबंटन/ करार पत्र/ भौतिक कब्जे के आधार पर पूंजीकृत होते हैं।

7.3 लागत में खरीद की लागत और समस्त व्यय जैसे साईट तैयारी, स्थापना लागत और आस्ति को प्रयोग में लाने से पहले उस पर प्राप्त व्यवसाय शुल्क शामिल है। तदनंतर व्यय का पूंजीकरण सिर्फ जब ऐसी आस्तियों से भावी लाभ बढ़ते हैं या उनकी कार्यकारी क्षमता बढ़ती है तब ही किया जाता है।

7.4 संपत्तियों की जीवितावधि और जीवितावधि के बाद ₹1 में संपत्ति को अवशिष्ट मूल्य आधार बैंक द्वारा निर्धारित दरों पर सीधी रेखा पद्धति (एसएलएम) पर मूल्यहास का निम्नलिखित प्रावधान किया गया है :

- बैंक कारोबार के लिए प्रयुक्त इमारत, यात्री निवास और आवासीय उद्देश्य सहित परिसर 1.6667%

in respect of each country does not exceed 1% of the total funded assets, no provision is maintained on such country exposures. The provision is reflected in Schedule 5 of the Balance Sheet under the 'Other liabilities & Provisions - Others'.

6. In terms of the extant RBI guidelines, the Bank is providing for Unhedged foreign currency exposure (UFCE).

7. FIXED ASSETS AND DEPRECIATION

7.1 Fixed assets have been accounted for at cost/revalued amount less accumulated depreciation as adjusted for impairment, if any.

7.2 Premises include freehold as well as leasehold properties. The land and building allotted by Government/ Government agencies are capitalised based on letters of allotment/ agreement/ physical possession.

7.3 Cost includes cost of purchase and all expenditure such as site preparation, installation costs and professional fees incurred on the asset before it is put to use. Subsequent expenditure incurred on assets put to use is capitalised only when it increases the future benefits from such assets or their functioning capability.

7.4 Depreciation is provided on Straight Line Method (SLM) at the rates fixed by the Bank based on the useful life of the asset and considering the residual value of the asset at ₹1 at the end of the useful life as under :

- Premises including building used for Bank business, guest house & residential purposes 1.6667%

- ♦ वाहन (कार) मोटर 20%
- ♦ सुरक्षित जमा लाकर, अग्नि सह डाटा तिजोरी, स्ट्रांग रूम का दरवाजा 5%
- ♦ फर्नीचर एवं फिक्सचर्स (बिजली फिटिंग एवं फिक्सचर्स के अलावा) 10%
- ♦ बिजली फिटिंग एवं फिक्सचर्स 20%
- ♦ अधिकारियों के आवास पर उपलब्ध वस्तुयें
 - बिजली के उपकरण 20%
 - लकड़ी एवं स्टील का फर्निचर 10%
 - कर्टन एवं पर्दे 33.33%
- ♦ हार्डवेयर के एकीकृत के लिए बना कंप्यूटर साफ्टवेयर 33.33%
- ♦ एटीएम, सीडीएम, सीडी, सीवीएम 20%
- ♦ सरवर 25%
- ♦ नेटवर्किंग उपकरण 20%
- ♦ कंप्यूटर साफ्टवेयर जो हार्डवेयर का एकीकृत अंश नहीं है। 33.33%

7.5 ಎಲ್ಲಿ ಭೂಮಿ ಮತ್ತು ಕಟ್ಟಡಗಳ ಮೌಲ್ಯವನ್ನು ಬೇರೆ ಬೇರೆಯಾಗಿ ಗುರುತಿಸಲಾಗುವುದಿಲ್ಲವೋ ಅಂತಹ ಕಡೆ ಆವರಣಕ್ಕೆ ಸಂಯುಕ್ತ ಬೆಲೆಯನ್ನು ನಿರ್ಧರಿಸಿ ಸವಕಳಿಗೆ ಮುನ್ನೇರ್ಪಾಟನ್ನು ಮಾಡಲಾಗಿದೆ.

7.6 ಆಸ್ತಿಯನ್ನು ಬಳಕೆಯ ಅವಧಿಯ ಆಧಾರದಲ್ಲಿ ಸವಕಳಿಯನ್ನು ಲೆಕ್ಕಾಚಾರ ಮಾಡಲಾಗಿದೆ.

7.7 ಗುತ್ತಿಗೆಗೆ ಪಡೆದಿರುವ ಆಸ್ತಿಗಳ ಮೇಲಿನ ಸವಕಳಿಯನ್ನು ಗುತ್ತಿಗೆಯ ಮೂಲಾವಧಿಯ ಮೇಲೆ ಸರಳ ರೇಖೆಯ ಆಧಾರದಲ್ಲಿ ಲೆಕ್ಕ ಹಾಕಲಾಗಿದೆ.

- ♦ Vehicles (Car) Motor 20%
- ♦ Safe Deposit Lockers, Fire proof Data Safe, Strong room doors 5%
- ♦ Furniture & Fixtures (other than Electrical Fittings & Fixtures) 10%
- ♦ Electrical Fittings & Fixtures 20%
- ♦ Items Provided at residences of Officers :
 - Electrical Equipments 20%
 - Wooden and Steel Furniture 10%
 - Carpets & Curtains 33.33%
- ♦ Computers including software forming integral part of hardware 33.33%
- ♦ Automated Teller Machine (ATM), Cash Deposit Machine (CDM), Coin Dispenser (CD), & Coin Vending Machine (CVM) 20%
- ♦ Servers 25%
- ♦ Networking Equipments (viz. Switches, routers, hubs etc) 20%
- ♦ Computer Software which does not form integral part of Hardware 33.33%

7.5 Depreciation on premises is provided on composite cost, where the value of land and building is not separately identifiable.

7.6 Depreciation is charged on the basis of number of days the asset was put to use on a proportionate basis.

7.7 Depreciation on leased assets is charged on Straight Line Method over the primary period of lease.

7.8 ಭಾರತೀಯ ಸನ್ನದಿತ ಲೆಕ್ಕಿಗರ ಸಂಸ್ಥೆ ನೀಡಿರುವ ಲೆಕ್ಕಮಾನ 10ರ ಅನುಸಾರ ಬ್ಯಾಂಕಿನ ಜಾಗ ಮತ್ತು ಕಟ್ಟಡಗಳನ್ನು ಪುನರ್ ಮೌಲ್ಯಗೊಳಿಸುವ ನೀತಿಯನ್ನು ಹೊಂದಿದೆ.

7.9 ಪುನರ್ ಮೌಲ್ಯಗೊಳಿಸಿದ ಜಾಗ ಮತ್ತು ಕಟ್ಟಡದ ಸವಕಳಿಯನ್ನು ಪುನರ್ ಮೌಲ್ಯದ ನಂತರದ ಸ್ವತ್ತಿನ ಉಪಯುಕ್ತ ಅವಧಿಗೆ ಸವಕಳಿಯನ್ನು ಲೆಕ್ಕಹಾಕಲಾಗುವುದು

7.10 ಬಾಡಿಗೆಯ ಎಟಿಎಂ ಆವರಣಗಳ ಸಾದಿಲ್ವಾರು ಸಿವಿಲ್ ಕೆಲಸಗಳಿಗೆ ಆಗುವ ವೆಚ್ಚವನ್ನು ಲಾಭ ಮತ್ತು ನಷ್ಟದ ಖಾತೆಯ ರಾಜಸ್ವ ವೆಚ್ಚದ ಅಡಿಯಲ್ಲಿ ತೋರಿಸಲಾಗಿದೆ.

8. ಹಾನಿಗೊಂಡ ಸ್ಥಿರಾಸ್ತಿಗಳು

8.1 ಆಸ್ತಿಗಳು ಭಾಗಶಃ ಹಾನಿಗೊಂಡಿದ್ದರೆ, ಅವುಗಳನ್ನು ಮೊದಲಿನ ಸ್ಥಿತಿಗೆ ಪುನರ್ ರಚಿಸಲಾಗುವುದು ಮತ್ತು ಅದಕ್ಕೆ ತಗುಲಿದ ವೆಚ್ಚವನ್ನು ರಾಜಸ್ವಕ್ಕೆ ಖರ್ಚು ಹಾಕಲಾಗುವುದು. ಆಸ್ತಿ ಮೌಲ್ಯ ಮತ್ತು ಉಪಚಿತ ಸವಕಳಿಯನ್ನು ಬದಲಾಯಿಸಲಾಗುವುದಿಲ್ಲ.

8.2 ಆಸ್ತಿಯು ಪೂರ್ಣವಾಗಿ ಹಾನಿಗೊಂಡಾಗ, ಅಂತಹ ಆಸ್ತಿಗಳನ್ನು ಪುಸ್ತಕಗಳಿಂದ ವಜಾ ಮಾಡಲಾಗುವುದು.

8.3 ಪ್ರತಿವರ್ಷವೂ ಸ್ಥಿತಿ-ವಿವರಣ ಪಟ್ಟಿಯ ದಿನಾಂಕದಂದು ಆಸ್ತಿಗಳ ದುರಸ್ತಿ ಕುರಿತು ಪರಿಶೀಲಿಸಲಾಗುತ್ತದೆ. ಯಾವುದೇ ದುರಸ್ತಿಗಳನ್ನು ಮಾಡಿದ್ದರೆ ಲಾಭ-ನಷ್ಟ ಖಾತೆಯಲ್ಲಿ ಇದನ್ನು ಆಸ್ತಿಯ ಮೌಲ್ಯಕ್ಕೆ ಹೊಂದಿಕೆಯಾಗುವಂತೆ ಸೇರಿಸಲಾಗುವುದು.

9. ವಿದೇಶೀ ವಿನಿಮಯ ದರದ ಬದಲಾವಣೆಯ ಪರಿಣಾಮಗಳು

9.1 ವಿದೇಶಗಳಲ್ಲಿನ ಬ್ಯಾಂಕುಗಳಲ್ಲಿ ಇರುವ ಎಲ್ಲಾ ಆರ್ಥಿಕ ಆಸ್ತಿಗಳು ಮತ್ತು ಹೊಣೆಗಳು, ವಿದೇಶೀ ಕರೆನ್ಸಿಯ ಠೇವಣಿಗಳು, ಓವರ್ ನೈಟ್ ಠೇವಣಿಗಳು / ವಿನಿಯೋಜನೆಗಳು, ವಿದೇಶೀ ಕರೆನ್ಸಿ ಸಾಲ ಖಾತೆಗಳು ಇತ್ಯಾದಿ ಮತ್ತು ಭಾರತೀಯ ಕಾರ್ಯಚಟುವಟಿಕೆಗೆ ಸಂಬಂಧಿಸಿದ ಒತ್ತಾಸೆ ಪತ್ರಗಳನ್ನು ಒಳಗೊಂಡಂತೆ,

7.8 भारतीय सनदी लेखाकार संघ द्वारा जारी लेखा मानक 10 के अनुसार, बैंक में अचल आस्तियों की पुनरमूल्यांकन नीति रूपित की है जिसमें उपर्युक्त सतत पुनरमूल्यांकन भी शामिल है।

7.9 भूमि और भवनों के संबंध में, जिन्हें पुनरमूल्यांकित किया गया है, के मूल्यहास का प्रावधान आस्तियों के शेष प्रयोज्य जीवन पर किया जाता है।

7.10 एटीएम के संबंध में किराए के परिसरों में विविध सिविल कार्यों पर खर्च को लाभ एवं हानि खाते में राजस्व व्यय के रूप में प्रभारित किया जाता है।

8. क्षत अचल आस्तियां

8.1 अंशिक अनर्जक आस्तियों के संदर्भ में, आस्तियों को सामान्य स्थिति में लाने और उस पर किए गए व्यय को राजस्व में प्रभारित किया गया है। आस्ति मूल्य और संचित ह्रास को परिवर्तित नहीं किया गया है।

8.2 यदि आस्ति पूर्ण रूप से अनर्जक हो तो आस्तियों का बही में प्रतिलेखन किया गया है।

8.3 बैंक प्रत्येक तुलनपत्र की तारीख पर निर्धारित करता है कि क्या कोई आस्ति निष्क्रिय हो रही है, निष्क्रियता से यदि कोई हानि हो तो वसूली होने वाली राशि को छोड़कर शेष के लिए लाभ व हानि लेखे में प्रावधान किया जाता है।

9. विदेशी विनिमय दर में परिवर्तन का प्रभाव

9.1 विदेशों में बैंकों के पास रहे शेष में सभी मौद्रिक आस्तियां, विदेशी मुद्रा में जमाएं, एक दिन की जमाएं/निवेश, विदेशी मुद्रा, ऋण खातों आदि और अन्य बाध्यताएं जैसे कि भारत में परिचालनीय चुकौती आश्वासन पत्र सहित साख पत्र,

7.8 The Bank is having a Policy for revaluation of Bank's Land and Building which includes appropriate frequency of revaluation, in consonance with Accounting Standard 10 issued by the Institute of Chartered Accountants of India .

7.9 In the case of Land and Building, which have been revalued, the depreciation is provided over the remaining useful life of the assets.

7.10 Expenditure on miscellaneous civil works on the rented premises in respect of ATMs is being charged as 'Revenue expenditure' to the Profit and Loss Account.

8. IMPAIRMENT OF FIXED ASSETS

8.1 In case of partial impairment of assets, the assets are restored to the normal condition and the expenditure incurred on such restoration is charged to revenue. The asset value and the cumulative depreciation are not altered.

8.2 In case of total impairment of assets, the assets are written off in the books.

8.3 The Bank assesses at each Balance Sheet date whether there is any indication that an asset may be impaired. Impairment loss, if any, is provided in the Profit and Loss account to the extent the carrying amount of assets exceeds their estimated recoverable amount

9. EFFECTS OF CHANGES IN THE FOREIGN EXCHANGE RATE

9.1 All the monetary assets and liabilities in the form of balances with the Banks abroad, deposits in Foreign Currency, overnight deposits/investments, Foreign Currency Loan Accounts etc. and other obligations such as Letters of Credit including Letters

ಉದರಿ ಪತ್ರಗಳನ್ನು ಮತ್ತು ಇತರ ಹೊಣೆಗಳು. (ವಿದೇಶೀ ವಿನಿಯಮ ಕರಾರುಗಳನ್ನು ಹೊರತುಪಡಿಸಿ) ಇವೆಲ್ಲವನ್ನೂ ವರ್ಷದ ಕೊನೆಯ ಮುಕ್ತಾಯದ ದರದಂತೆ ಬದಲಾಯಿಸಲಾಗುವುದು - ಇದನ್ನು ಐಸಿಎಐ ನೀಡಿದ ಲೆಕ್ಕಮಾನ IIರ (2003 ರಲ್ಲಿ ಪರಿಷ್ಕೃತ) ಮಾಡಲಾಗಿದೆ.

9.2 ಐಸಿಎಐ ನೀಡಿದ ಲೆಕ್ಕಮಾನ IIರ ಅನುಸಾರ (2003ರಲ್ಲಿ ಪರಿಷ್ಕೃತ), ಆದಾಯ ಮತ್ತು ವೆಚ್ಚ ಬಾಬುಗಳನ್ನು ಆ ದಿನಾಂಕದಂದು ಚಾಲ್ತಿಯಲ್ಲಿರುವ ವಿನಿಯಮ ದರದಂತೆ ಬದಲಾಯಿಸಲಾಗಿದೆ.

9.3 ಎಫ್.ಇಡಿ.ಎ.ಐ., ನೀಡಿದ ಮಾರ್ಗಸೂಚಿಗಳಂತೆ, ಸ್ಥಿತಿವಿವರಣ ಪಟ್ಟಿಯ ದಿನಾಂಕದಂದು ಬಾಕಿಇರುವ ವಾಯಿದೆ ವಿನಿಯಮ ಕರಾರು ಬಾಬುಗಳನ್ನು ಮರು ಮೌಲೀಕರಿಸಲಾಗಿದೆ.

10. ಉದ್ಯೋಗಿಗಳ ಸವಲತ್ತುಗಳು

10.1 ಉದ್ಯೋಗಿಗಳ ಅಲ್ಪಾವಧಿ ಸವಲತ್ತುಗಳು

ಈ ಸಂಬಂಧ ಹೊಣೆಗಳು ಕಂಡುಬಂದಂತೆಲ್ಲಾ ಬಿಟ್ಟುಕೊಡದ ಮೊತ್ತದಲ್ಲಿ ಉದ್ಯೋಗಿಗಳ ಕಿರು ಅವಧಿಯ ಸವಲತ್ತುಗಳನ್ನು ಲೆಕ್ಕಾಚಾರ ಮಾಡಲಾಗಿದೆ.

10.2 ಉದ್ಯೋಗ ನಂತರದ ಸವಲತ್ತುಗಳು

10.2.1. ಸೂಚಿತ ಸವಲತ್ತು ಯೋಜನೆ

- ಸೂಚಿತ ಸವಲತ್ತು ಯೋಜನೆಗಳಾದ ಉಪದಾನ ಮತ್ತು ಪಿಂಚಣಿ ಯೋಜನೆಗಳನ್ನು ಬ್ಯಾಂಕು ಜಾರಿಯಲ್ಲಿಟ್ಟಿದೆ..
- ಎಲ್ಲಾ ಅರ್ಹ ಉದ್ಯೋಗಿಗಳಿಗೆ ಬ್ಯಾಂಕು ಉಪದಾನವನ್ನು ಒದಗಿಸುತ್ತದೆ. ಉದ್ಯೋಗದಲ್ಲಿರುವಾಗಲೇ ಮೃತ ರಾದಾಗ ಅಥವಾ ಉದ್ಯೋಗ ತೊರೆದಾಗ, ಒಟ್ಟು ಮೊತ್ತದ ರೂಪದಲ್ಲಿ ಈ ಸವಲತ್ತುನ್ನು ನೀಡಲಾಗುತ್ತದೆ. ಐದು ವರ್ಷಗಳ ಸೇವೆ ಮುಗಿದವರಿಗೆ ಇದಕ್ಕೆ ಅರ್ಹತೆ ಬರುತ್ತದೆ. ಟ್ರಸ್ಟಿಗಳು ನೋಡಿಕೊಳ್ಳುವ ನಿಧಿಯೊಂದಕ್ಕೆ ಬ್ಯಾಂಕು ವಾರ್ಷಿಕ ವಂತಿಗೆಯನ್ನು ನೀಡುತ್ತದೆ - ವಾರ್ಷಿಕವಾಗಿ ಸ್ವತಂತ್ರ ಬಾಹ್ಯ ಉಪಚಿತ ಮೌಲ್ಯಮಾಪನದಂತೆ, ಯೋಜಿತ ಆಸ್ತಿಗಳಲ್ಲಿನ ಕೊರತೆ ತುಂಬಲು, ಈ ವಂತಿಗೆಯನ್ನು ಮಾಡಲಾಗುತ್ತದೆ.

ವಾಯದಾ ವಿನಿಯಮ ಠೆಕೊ ಕೊ ಛೊಡಕರ ಆರ್‌ಐ ಸಿ ಎ ಆರ್‌ಐ ದ್ವಾರಾ ಜಾರಿ ಲೆಖಾ ಮಾನಕ 11 (ಸಂಶೋಧಿತ 2003) ಕೆ ಅನುಸಾರ ಅಂತಿಮ ದರೊ ಪರ ವರ್ಷ ಕೆ ಅಂತ ಮೆ ಅಂತರಿತ ಹೆ .

9.2 ಆಯ ಆರ್‌ಐ ವ್ಯಯ ಕಿ ಮದೆ ಆರ್‌ಐ ಸಿ ಎ ಆರ್‌ಐ ದ್ವಾರಾ ಜಾರಿ ಲೆಖಾ ಮಾನಕ 11 (ಸಂಶೋಧಿತ 2003) ಕೆ ಅನುಸಾರ ವ್ಯವಹಾರ ಕಿ ತಾರೀಖ ಪರ ಪ್ರಚಲಿತ ವಿನಿಯಮ ದರೊ ಮೆ ಅಂತರಿತ ಹೆ .

9.3 ತುಲನ-ಪತ್ರ ಕಿ ತಾರೀಖ ಪರ ಬಕಾಯಾ ವಾಯದಾ ವಿನಿಯಮ ಠೆಕೊ ಕಾ ಎಫ್ ಐ ಡಿ ಎ ಆರ್‌ಐ ಕೆ ಮಾರ್ಗದರ್ಶನಾನುಸಾರ ಪುನರ್ಮೂಲನ ಕಿಯಾ ಗಯಾ ಹೆ . ಪುನರ್ಮೂಲನ ರಾಶಿ ಆರ್ ಠೆಕಾ ರಾಶಿ ಕೆ ಬಿಚ ಕೆ ಅಂತರ ಕೊ, ಲಾಭ ಯಾ ಹಾನಿ ಜೊ ಬಿ ಹೊ, ಕೆ ರೂಪ ಮೆ ಪಹಚಾನಾ ಗಯಾ ಹೆ .

10. ಕರ್ಮಚಾರಿ ಸುವಿಧಾಂ :

10.1 ಕರ್ಮಚಾರಿಯೊ ಕಿ ಅಲ್ಪಾವಧಿ ಸುವಿಧಾಂ :

ಕರ್ಮಚಾರಿ ಅಲ್ಪಾವಧಿ ಸುವಿಧಾಂ, ಜಬ ಕಬಿ ದಾಯಿತ್ವ ದೇಯ ಬನ ಜಾನೆ ಪರ, ಬಡ್ಡಾಯೆತರ ರಾಶಿ ಮೆ ಪರಿಕಲಿತ ಹೆ .

10.2 ಸೆವಾ ನಿವೃತ್ತಿ ಉಪರಾಂತ ಕಿ ಸುವಿಧಾಂ :

10.2.1. ಪರಿಭಾಷಿತ ಪ್ರತೀಲಾಭ ಯೊಜನಾ

- ಬೆಂಕ, ಉಪದಾನ ಆರ್ ಪೆಂಶನ ಯೊಜನಾ ಜೊ ಪ್ರತೀಲಾಭ ಯೊಜನಾ ಕೆ ರೂಪ ಮೆ ಪರಿಭಾಷಿತ ಹೆ, ಕೊ ಬಿ ಪರಿಚಾಲಿತ ಕರತಾ ಹೆ .
- ಬೆಂಕ ಸಬಿ ಪಾತ್ರ ಕರ್ಮಚಾರಿಯೊ ಕೊ ಉಪದಾನ ಉಪಲಬ್ಧ ಕರತಾ ಹೆ. ಸುವಿಧಾ ಕೊ ಂಕ ಮುಶ್ತ ಮೆ, ಕರ್ಮಚಾರಿಯೊ ಕೊ ಂಕಿ ನಿವೃತ್ತಿ, ನಿಯೊಜನ ಮೆ ಮೃತ್ಯು ಹೊ ಜಾನೆ ಪರ ಯಾ ನಿಯೊಜನ ಸೆ ಹಡಾಯೆ ಜಾನೆ ಪರ ಭುಗತಾನ ಕರತಾ ಹೆ. ಪಾಂಚ ವರ್ಷೊ ಕಿ ಸೆವಾ ಪೂರಿ ಕರನೆ ಪರ ನಿಹಿತ ಲಾಭ ಪ್ರಾಪ್ತ ಹೊನಾ ಆರಂಭ ಹೊತಾ ಹೆ. ಬೆಂಕ, ನ್ಯಾಸಿ ದ್ವಾರಾ ಬತಾಯೆ ಗಯೆ ಅನುಸಾರ ವಾರ್ಷಿಕ ಅಂಶದಾನ ಕೊ ವಾರ್ಷಿಕ ರೂಪ ಸೆ ಸ್ವತಂತ್ರ ಬಾಹ್ಯ ವಾಸ್ತವಿಕ ಮೂಲ್ಯ ಕೆ ಆಧಾರ ಪರ ಯೊಜನಾ ಆಸ್ತಿ ಸೆ ಘಡಾಕರ, ಪ್ರೆಷಿತ ಕರತಾ ಹೆ .

of Comfort for Indian operations, other than Forward Exchange Contracts are translated at the end of the year at the closing rates as per Accounting Standard 11 (Revised 2003) issued by the ICAI.

9.2 Income and Expenditure items are translated at the exchange rates prevailing on the date of transaction as per Accounting Standard 11(Revised 2003) issued by the ICAI.

9.3 Forward Exchange Contracts outstanding as on Balance Sheet date are revalued in accordance with guidelines of FEDAI. The difference between the revalued amount and the contracted amount is recognised as profit or loss, as the case may be.

10. EMPLOYEE BENEFITS:

10.1 Short Term Employee Benefits:

Short term employee benefits are accounted for at undiscounted amount as and when the liability becomes due.

10.2 Post Employment Benefits

10.2.1 Defined Benefit Plan

- The Bank operates gratuity and pension schemes which are defined benefit plans.
- The Bank provides for gratuity to all eligible employees. The benefit is in the form of lump sum payments to vested employees on retirement, on death while in employment, or on termination of employment. Vesting occurs upon completion of five years of service. The bank makes annual contributions to a fund administered by trustees, for the deficit in plan assets based on an independent external actuarial valuation carried out annually.

- iii. ಎಲ್ಲಾ ಅರ್ಹ ಉದ್ಯೋಗಿಗಳಿಗೆ ಬ್ಯಾಂಕು ಪಿಂಚಣಿಯನ್ನು ಒದಗಿಸುತ್ತದೆ. ಈ ಸವಲತ್ತು ಕಾನೂನಿನ ಪ್ರಕಾರ ಮಾಸಿಕವಾಗಿ ಪಾವತಿಯಾಗುತ್ತಿದ್ದ ಮತ್ತು ನಿವೃತ್ತಿಯ ಸಮಯದಲ್ಲಿ ಉದ್ಯೋಗದಲ್ಲಿರುವಾಗಲೇ ಮೃತರಾದಾಗ ಅಥವಾ ಉದ್ಯೋಗ ತೊರೆದಾಗ, ಅರ್ಹ ಉದ್ಯೋಗಿಗಳಿಗೆ ಅರ್ಹತೆ ಬರುತ್ತದೆ. ವಾರ್ಷಿಕವಾಗಿ ಸ್ವತಂತ್ರ ಬಾಹ್ಯ ಉಪಚಿತ ಮೌಲ್ಯಮಾಪನದಂತೆ, ಪಿಂಚಣಿ ಹೊಣೆಯನ್ನು ಗುರುತಿಸಲಾಗುತ್ತದೆ.
- iv. ಸೂಚಿತ ಸವಲತ್ತುಗಳನ್ನು ಒದಗಿಸಲು ತಗಲುವ ವೆಚ್ಚವನ್ನು ಪ್ರೊವಿಡೆಂಟ್ ಯುನಿಟ್ ಕ್ರೆಡಿಟ್ ವಿಧಾನದಂತೆ ನಿಗದಿಪಡಿಸಲಾಗುವುದು - ಇದಕ್ಕೆ ಆಯಾಸ್ಥಿತಿ ವಿವರಣ ಪಟ್ಟಿಯ ದಿನಾಂಕದಂದು ಉಪಚಿತ ಮೌಲ್ಯಮಾಪನಗಳನ್ನು ನಡೆಸಲಾಗುವುದು. ಉಪಚಿತ ಲಾಭ/ನಷ್ಟಗಳನ್ನು ಲಾಭನಷ್ಟ ಖಾತೆಯ ಸ್ಥಿತಿ ವಿವರಣೆ ಪಟ್ಟಿಯಲ್ಲಿ ಗುರುತಿಸಲಾಗುವುದು.

10.2.2 ಸೂಚಿತ ವಂತಿಗೆ ಯೋಜನೆ

- i. ಬ್ಯಾಂಕು ಭವಿಷ್ಯ ನಿಧಿ ಯೋಜನೆಯನ್ನು ಜಾರಿಯಲ್ಲಿಟ್ಟಿದೆ. 31.3.2010 ಕ್ಕಿಂತ ಮುಂಚೆ ಬ್ಯಾಂಕಿಗೆ ಸೇರಿದ ಎಲ್ಲಾ ಅರ್ಹ ಉದ್ಯೋಗಿಗಳು, ಬ್ಯಾಂಕಿನ ಭವಿಷ್ಯ ನಿಧಿ ಯೋಜನೆಯ ಸವಲತ್ತನ್ನು ಉಪಯೋಗಿಸುವ ಹಕ್ಕನ್ನು ಹೊಂದಿದ್ದಾರೆ. ಬ್ಯಾಂಕು ಪ್ರತಿ ತಿಂಗಳು ನಿಗದಿತ ದರದಲ್ಲಿ ವಂತಿಗೆ ನೀಡುತ್ತದೆ. (ಸದ್ಯದಲ್ಲಿ ಮೂಲವೇತನ ಮತ್ತು ಆರ್ಹ ಭತ್ಯೆಯ ಶೇ. 10). ಈ ಉದ್ದೇಶಕ್ಕಾಗಿ ಸ್ಥಾಪಿಸಲಾಗಿರುವ ಟ್ರಸ್ಟ್ ಒಂದಕ್ಕೆ ಈ ವಂತಿಗೆಯು ಜಮಾ ಆಗುತ್ತದೆ ಮತ್ತು ಇದನ್ನು ಲಾಭ ಮತ್ತು ವೆಚ್ಚ ಖಾತೆಗೆ ಖರ್ಚು ಹಾಕಲಾಗುತ್ತದೆ.
- ii. ಏಪ್ರಿಲ್ 1, 2010 ರಂದು ಮತ್ತು ನಂತರ ಬ್ಯಾಂಕಿಗೆ ಸೇರಿದ ಎಲ್ಲಾ ಅಧಿಕಾರಿ / ಉದ್ಯೋಗಿಗಳಿಗಾಗಿ ಹೊಸ ಪಿಂಚಣಿ ಯೋಜನೆಯನ್ನು (ಎನ್.ಪಿ.ಎಸ್.) ಬ್ಯಾಂಕು ಜಾರಿಗೆ ತಂದಿದ್ದು, ಇದು ಸೂಚಿತ ವಂತಿಗೆ ಯೋಜನೆಯಾಗಿದೆ (ಡಿಫೈನ್ಡ್ ಕಾಂಟ್ರಿಬ್ಯೂಷನ್ ಪ್ಲಾನ್) ಮತ್ತು ಅಂತಹ ಹೊಸ

- iii. ಬೆಂಕ, ಪಾತ್ರ ಕರ್ಮಚಾರಿಯೊ ಕೊ ಪೆಂಶನ ಭುಗತಾನ ಕರತಾ ಹೈ | ನಿಯಮೊ ಕೆ ಅನುಸಾರ ಮಾಸಿಕ ಆಧಾರ ಪರ ಪ್ರತಲಾಭ ಕರ್ಮಚಾರಿಯೊ ಕಿ ಸೆವಾ ನಿವೃತ್ತಿ ಪರ, ನಿಯೊಜನ ಮೆಂ ಮೃತ್ಯು ಹೊ ಜಾನೆ ಪರ ಯಾ ನಿಯೊಜನ ಸೆ ಹಟಾಯೆ ಜಾನೆ ಪರ ಪಾತ್ರ ಕರ್ಮಚಾರಿಯೊ ಕೊ ಭುಗತಾನ ಕರತಾ ಹೈ | ನಿಯಮಾನುಸಾರ ವಿವಿಧ ಸ್ತರ ಪರ ನಿಹಿತ ಲಾಭ ಪ್ರಾಪ್ತ ಹೊತಾ ಹೈ | ವಾರ್ಷಿಕ ರೂಪ ಸೆ ಸ್ವತಂತ್ರ ವಾಸ್ತವಿಕ ಮೂಲ್ಯಾಂಕನ ಪರ ಪೆಂಶನ ದಾಯಿತ್ವ ಕಾ ಪರಿಕಲನ ಕಿಯಾ ಜಾತಾ ಹೈ |
- iv. ಪ್ರತ್ಯೆಕ ತುಲನ ಪತ್ರ ಕಿ ತಾರೀಖ ಪರ ಕಿಯಾ ಜಾನೆವಾಲಾ ವಾಸ್ತವಿಕ ಮೂಲ್ಯಾಂಕನ ಕೆ ಸಾಥ ಪರಿಯೊಜಿತ ಕೊಫಿ ಋಣ ಪದ್ಧತಿ ಕಾ ಪ್ರಯೊಗ ಕರತೆ ಹುಫ ಪರಿಭಾಷಿತ ಪ್ರತಲಾಭ ಲಾಗತ ನಿರ್ಧಾರಿತ ಕಿಯಾ ಜಾತಾ ಹೈ | ವಾಸ್ತವಿಕ ಲಾಭ (ಹಾನಿ ಕೊ ಲಾಭ ವ ಹಾನಿ ಲೆಖೆ ಮೆಂ ಪಹಚಾನಾ ಜಾತಾ ಹೈ |

10.2.2 ಪರಿಭಾಷಿತ ಅಂಶದಾನ ಯೋಜನೆ

- i. ಬೆಂಕ, ಭವಿಷ್ಯ ನಿಧಿ ಯೋಜನೆ ಕೊ ಪರಿಚಾಲಿತ ಕರತಾ ಹೈ | ಸಭಿ ಪಾತ್ರ ಕರ್ಮಚಾರಿ ಜೊ 31 ಮಾರ್ಚ್ 2010 ಸೆ ಪೂರ್ವ ಬೆಂಕ ಮೆಂ ಭರ್ತಿ ಹುಫ ಹೈ ಔರ ಪೆಂಶನ ಸುವಿಧಾ ಕೆ ಲೀಫ ವಿಕಲ್ಪ ನಹಿ ದಿಯಾ ಹೈ, ಬೆಂಕ ಭವಿಷ್ಯ ನಿಧಿ ಯೋಜನೆ ಕೆ ಅಂತರ್ಗತ ಸುವಿಧಾಂ ಕೊ ಪಾನೆ ಕೆ ಲೀಫ ಪಾತ್ರ ಹೈ | ಬೆಂಕ ಕಿ ಭವಿಷ್ಯ ನಿಧಿ ಕೆ ಲೀಫ ಬೆಂಕ ಪೂರ್ವ ನಿರ್ಧಾರಿತ ದರ ಪರ ಅಂಶದಾನ ಕರತಾ ಹೈ (ವರ್ತಮಾನ ಮೆಂ ಕರ್ಮಚಾರಿಯೊ ಕೆ ಮೂಲವೇತನ ಕಾ 10% ಪ್ಲಸ್ ಪಾತ್ರ ಭತ್ತಾ) ಅಂಶದಾನ ಕೊ ಇಸ ಉದ್ದೇಶ ಹೆತು ಸ್ಥಾಪಿತ ನ್ಯಾಸ ಕೊ ಪ್ರೆಷಿತ ಕಿಯಾ ಜಾತಾ ಹೈ ಔರ ಲಾಭ ಹಾನಿ ಲೆಖೆ ಮೆಂ ಪ್ರಭಾರಿತ ಕಿಯಾ ಜಾತಾ ಹೈ |
- ii. ಬೆಂಕ ನೆ 1 ಅಪ್ರಿಲ್ 2010 ಕೊ ಯಾ ಉಸಕೆ ಬಾದ ಮೆಂ ಭರ್ತಿ ಸಭಿ ಅಧಿಕಾರಿ / ಕರ್ಮಚಾರಿಯೊ ಕೆ ಲೀಫ ನಯಿ ಪೆಂಶನ ಯೋಜನೆ ಕೊ (ಒನ್ ಪಿ ಎಸ್) ಪರಿಚಾಲಿತ ಕಿಯಾ ಹೈ, ಜೊ ಪರಿಭಾಷಿತ ಅಂಶದಾನ ಯೋಜನೆ ಹೈ, ಏಸೆ ನಯೆ ಭರ್ತಿ ಸ್ಟಾಫ್ ಸದಸ್ಯ ವರ್ತಮಾನ ಪೆಂಶನ ಯೋಜನೆ ಮೆಂ ಶಾಢಿಲ ನಹಿ ಹೊ ಸಕತೆ ಹೈ | ಯೋಜನೆ ಕಿ

- iii. The Bank provides for pension to all eligible employees and family pension thereof. The benefit is in the form of monthly payments as per rules and regular payments are made to vested employees on retirement, on death while in employment, or on termination of employment. Vesting occurs at different stages as per the rules. The pension liability is reckoned based on an independent actuarial valuation carried out annually.
- iv. The cost of providing defined benefits is determined using the projected unit credit method, with actuarial valuations being carried out at each Balance Sheet date. Actuarial gains/ losses are recognized in Profit and Loss Account.

10.2.2 Defined Contribution Plan

- i. The Bank operates a Provident Fund scheme. All eligible employees who joined the bank on or before 31st March, 2010 and have not opted for pension benefits are entitled to receive benefits under the Bank's Provident Fund Scheme. The Bank contributes on monthly basis at a pre-determined rate (currently 10% of employee's basic pay plus eligible allowance) towards the Bank's Provident Fund. These contributions are remitted to a trust established for this purpose and are charged to Profit and Loss Account.
- ii. All the officers/employees joined/joining the bank on or after 1st April 2010 are covered under the National Pension System (NPS-Corporate Model) which is

ಉದ್ಯೋಗಿಗಳು ಈಗಾಗಲೇ ಇರುವ ಪಿಂಚಣಿ ಯೋಜನೆಗೆ ಅರ್ಹರಲ್ಲ. ಸೂಚಿತ ವಂತಿಗೆ ಯೋಜನೆಯು ಇನ್ನೂ ಅಂತಿಮ ರೂಪರೇಷೆ ಪಡೆಯುತ್ತಿದ್ದು, ಹೊಸ ಯೋಜನೆಯ ವ್ಯಾಪ್ತಿಗೆ ಬರುವ ಉದ್ಯೋಗಿಗಳು ತಮ್ಮ ಮೂಲ ವೇತನ ಮತ್ತು ತುಟ್ಟ ಭತ್ಯೆಯ 10% ರಷ್ಟನ್ನು ಈ ಯೋಜನೆಗೆ ವಂತಿಗೆ ನೀಡಬೇಕು ಮತ್ತು ಅಷ್ಟೇ ಮೊತ್ತವನ್ನು ಬ್ಯಾಂಕು ಸಹಾ ನೀಡುತ್ತದೆ ಎನ್‌ಎಸ್‌ಡಿಎಲ್ ಪ್ರಾಣ್ (ಪರ್ಮನೆಂಟ್ ರಿಟೈರ್‌ಮೆಂಟ್ ಅಕೌಂಟ್ ನಂಬರ್) ಸಂಖ್ಯೆ ನೀಡಿದಾಗ ಈ ವಂತಿಗೆಗಳನ್ನು ಸಂಬಂಧಪಟ್ಟ ಪ್ರಾಣ್ (ಪಿಆರ್‌ಎಎನ್) ಖಾತೆಗೆ ವರ್ಗಾಯಿಸಲಾಗುವುದು.

10.2.3. ಉದ್ಯೋಗಿಗಳ ಇತರ ದೀರ್ಘಾವಧಿ ಸವಲತ್ತುಗಳು :

ಬ್ಯಾಂಕಿನ ಎಲ್ಲಾ ಅರ್ಹ ಉದ್ಯೋಗಿಗಳು ರಜೆ ನಗದೀಕರಣ, ಅನಾರೋಗ್ಯ ರಜೆ, ಬೆಳ್ಳಿ ಹಬ್ಬದ ಪುರಸ್ಕಾರ, ರಜಾ ಪ್ರವಾಸ ಸೌಲಭ್ಯ ಮರುವಸತಿ ಖರ್ಚುಗಳನ್ನು ಪಡೆಯಲು ಹಕ್ಕುಳ್ಳವರಾಗಿದ್ದಾರೆ.

ಈ ರೀತಿಯ ಉದ್ಯೋಗಿಗಳ ಇತರ ದೀರ್ಘಾವಧಿ ಸವಲತ್ತುಗಳಿಗೆ ಬ್ಯಾಂಕು ಆಂತರಿಕವಾಗಿ ನಿಧಿಪೂರಣ ಮಾಡುತ್ತದೆ ಇತರ ದೀರ್ಘಾವಧಿ ಸವಲತ್ತುಗಳ ವೆಚ್ಚವನ್ನು ಪ್ರೊಜೆಕ್ಟ್ ಯೂನಿಟ್ ಕ್ರೆಡಿಟ್ ವಿಧಾನದಂತೆ ನಿಗದಿಪಡಿಸಲಾಗಿದೆ - ಇದಕ್ಕೆ ಆಯಾ ಸ್ಥಿತಿವಿವರಣೆ ಪಟ್ಟಿಯ ದಿನಾಂಕದಂದು ಉಪಚಿತ ಮೌಲ್ಯ ಮಾಪನಗಳನ್ನು ನಡೆಸಲಾಗಿದೆ.

11. ಆದಾಯದ ಮೇಲೆ ತೆರಿಗೆಗಳು

11.1 ಹಾಲಿ ತೆರಿಗೆಗಳು ಮತ್ತು ಮುಂದೂಡಿದ (ಡೆಫರಡ್) ತೆರಿಗೆಗಳ ಮೊತ್ತವೇ ಆದಾಯ ತೆರಿಗೆ ವೆಚ್ಚ ಭಾರತದಲ್ಲಿ ಜಾರಿಯಲ್ಲಿರುವ ತೆರಿಗೆ ಸಂಬಂಧಿ ಕಾನೂನುಗಳ ಪ್ರಕಾರ ಹಾಲಿ ತೆರಿಗೆಗಳನ್ನು ನಿರ್ಧರಿಸಲಾಗಿತ್ತದೆ. ಮುಂದೂಡಿದ ತೆರಿಗೆ ಹೊಂದಾಣಿಕೆಗಳಲ್ಲಿ ಈ ಅವಧಿಯಲ್ಲಿ ಬದಲಾವಣೆಗೊಂಡ ಮುಂದೂಡಿದ ತೆರಿಗೆ ಆಸ್ತಿ ಅಥವಾ ಹೊಣೆಗಳು ಸೇರಿವೆ ಮತ್ತು ಐ.ಸಿ.ಎ.ಐ. ನೀಡಿರುವ ಲೆಕ್ಕಮಾನಕ ಎ.ಎಸ್. 22 ರಂತೆ ಮುಂದೂಡಿದ ತೆರಿಗೆಗಳನ್ನು ನಿರ್ಧರಿಸಲಾಗಿದೆ.

11.2 ಸ್ಥಿತಿ ವಿವರಣ ಪಟ್ಟಿ ದಿನಾಂಕದಿಂದ ಮುಂಚೆ ಜಾರಿಗೆ ಬಂದಿರುವ, ತೆರಿಗೆ ದರ ಮತ್ತು ತೆರಿಗೆ ಆಸ್ತಿಗಳು ಮತ್ತು ಹೊಣೆಗಳನ್ನು ಲೆಕ್ಕಹಾಕಲಾಗಿದೆ. ಮುಂದೂಡಿದ ತೆರಿಗೆ ಆಸ್ತಿ ಮತ್ತು ಹೊಣೆಗಳನ್ನು, ಭವಿಷ್ಯದ ತೆರಿಗೆ ಅಗತ್ಯಗಳ ಸಮಯ ವ್ಯತ್ಯಯದ

ವಿಸ್ತೃತ ರೂಪರೇಖಾ ಪರಿಶೀಲನೆ ಮಾಡಿ ವಿಚಾರ ಕ್ರಿಯಾ ಜಾರಿ ಮಾಡಲಾಗಿದೆ. ಯೋಜನಾ ಕೆ ಅಂತರ್ಗತ ಪ್ರತಿ ಕರ್ಮಚಾರಿ ಮೂಲ ವೇತನ ಮತ್ತು ಮಹಂಗಾ಼ಿ ಭತ್ತೆ ಕಾ 10% ಯೋಜನಾ ಮೆ ಅಂಶದಾನ ಕರತಾ ಹೆ ಅೂರ ತದನುಸಾರ ಸಮತುಲಯ ರಾಶಿ ಬೆಂಕ ದ್ವಾರಾ ದಿ ಜಾತಿ ಹೆ. ಇಸ ಪ್ರಕಾರ ಪ್ರಾಸ ರಾಶಿ ಕೂ ಬಚತ ಬೆಂಕ ಜಮಾ ಮೆ ಅನುರಕ್ಶಿತ ಕ್ರಿಯಾ ಜಾತಾ ಹೆ ಅೂರ ಬಚತ ಬೆಂಕ ಕೂ ಪ್ರಾಸ ಬ್ಯಾಜ ದರ ಕೂ ಅರ್ಜಿತ ಕರತಾ ಹೆ. ಂಸೆ ವಾರ್ಷಿಕ ಅಂಶದಾನ ಅೂರ ಬ್ಯಾಜ ಕೂ ತತ್ಸಂಬಂಧಿತ ವರ್ಷ ಕೆ ಖರ್ಚ ಕೆ ರೂಪ ಮೆ ಬೆಂಕ ದ್ವಾರಾ ಪಹಚಾನಾ ಜಾತಾ ಹೆ.

10.2.3 ಅನ್ಯ ದೀರ್ಘಾವಧಿ ಕರ್ಮಚಾರಿ ಪ್ರತಿಲಾಭ:

ಬೆಂಕ ಕೆ ಸಭಿ ಪಾತ್ರ ಕರ್ಮಚಾರಿ, ಛುಡ್ಡಿ ನಕದೀಕರಣ, ಚಿಕಿತ್ಸಾ ಛುಡ್ಡಿ, ರಜತ ಮಹೂತ್ಸವ ಪುರಸ್ಕಾರ, ಛುಡ್ಡಿ ರಿಯಾಯತ, ಪುನರನಿಪಟಾಂ ವ್ಯಯ, ಕೆ ಲೀಂ ಪಾತ್ರ ಹೆ. ಂಸೆ ದೀರ್ಘಾವಧಿ ಕರ್ಮಚಾರಿ ಸುವಿಧಾ ಲಾಗತ ಕೂ ಬೆಂಕ ದ್ವಾರಾ ಅಂತರಿಕ ರೂಪ ಸೆ ಅಂಶದಾನ ದಿಯಾ ಜಾತಾ ಹೆ.

ದೀರ್ಘಾವಧಿ ಪ್ರತಿಲಾಭ ಲಾಗತ ಕೂ ತುಲನ-ಪತ್ರ ಕಿ ತಾರೀಖ ಪರ ಕೀಂ ಗಂ ವಾಸ್ತವಿಕ ಮೂಲ್ಯಾಂಕನ ಸಹಿತ ಪರಿಯೂಜಿತ ಇಕಾರ್ಡ್ ಾಣ ಪದ್ಧತಿ ಕಾ ಪ್ರಯೂಗ ಕರತೆ ಹುಂ ಪಹಚಾನಾ ಜಾತಾ ಹೆ.

11. ಆಯ ಪರ ಕರ

11.1 ಆಯ ಕರ ವ್ಯಯ, ವರತಮಾನ ಕರ ಅೂರ ಅಸ್ಥಗಿತ ಕರ ಕಿ ಕುಲ ರಾಶಿ ಹೆ. ಭಾರತ ಮೆ ಪ್ರಚಲಿತ ಕರ ನಿಯಮೆ ಕೆ ಪ್ರಾವಧಾನೆ ಕೆ ಅನುಸಾರ, ಚಾಲು ಕರ ನಿರ್ಧಾರಿತ ಕ್ರಿಯಾ ಜಾತಾ ಹೆ. ಸೂಚಿತ ಅವಧಿ ಮೆ ಅಸ್ಥಗಿತ ಕರ ಸಮಾಯೂಜನ ಮೆ, ಅಸ್ಥಗಿತ ಕರ ಅಸ್ತಿಯಾಂ ಯಾ ದಾಯಿತ್ವೆ ಮೆ ಪರಿವರತನ ಶಾಢಿಲ ಹೆ ಅೂರ ಅರ್ಡಿಸೀಂಆರ್ಡಿಸಿ ದ್ವಾರಾ ಜಾರಿ ಲೆಖಾ ಢಾನಕ 22 ಕೆ ಅನುಸಾರ ಅಸ್ಥಗಿತ ಕರ ಕೂ ನಿರ್ಧಾರಿತ ಕ್ರಿಯಾ ಜಾತಾ ಹೆ.

11.2 ಅಸ್ಥಗಿತ ಕರ ಅಸ್ತಿಯಾಂ ಅೂರ ದಾಯಿತ್ವೆ ಕೂ ತುಲನ-ಪತ್ರ ಕಿ ತಾರೀಖ ಪರ ಜಾರಿ ಯಾ ಅಸಸೆ ಪೂರ್ವ ಜಾರಿ ಕರ ದರ ಅೂರ ಕರ ನಿಯಮೆ ಕಾ ಪ್ರಯೂಗ ಕರತೆ ಹುಂ ನಿರ್ಧಾರಿತ ಕ್ರಿಯಾ ಜಾತಾ ಹೆ. ಅಸ್ಥಗಿತ ಕರ ಅಸ್ತಿಯಾಂ ವ ದಾಯಿತ್ವೆ ಕೂ ಸಂಬಂಧಿತ ಕರ ದರೆ ಕೆ

a defined contribution plan. New recruits are not entitled to become members of the existing Pension Scheme and Provident Fund Scheme. The employees covered under the scheme contribute 10% of their basic pay plus dearness allowance to the scheme together with a matching contribution from the Bank. The contributions are transferred to the respective PRAN (Permanent Retirement Account Number) as and when allotted by NSDL.

10.2.3 Other Long Term Employee benefits

All eligible employees of the Bank are entitled for sick leave, leave encashment, silver jubilee award, leave travel concession, resettlement expenses. The costs of such long term employee benefits are internally funded by the Bank.

The cost of providing other long term benefits is determined using the projected unit credit method with actuarial valuations being carried out at each Balance Sheet date.

11. TAXES ON INCOME

11.1 Income tax expense is the aggregate amount of current tax and deferred tax. Current taxes are determined in accordance with the provisions of tax laws prevailing in India. Deferred tax adjustments comprise of changes in the deferred tax assets or liabilities during the period and Deferred Tax is determined in terms of Accounting Standard-22 issued by ICAI

11.2 Deferred tax assets and liabilities are measured using tax rates and tax laws that have been enacted or substantially enacted as at the Balance Sheet date. Deferred tax assets and liabilities are

13. ಮುನ್ನೇರ್ಪಾಟುಗಳು ಆಕಸ್ಮಿಕ ಹೊಣೆಗಳು ಮತ್ತು ಆಕಸ್ಮಿಕ ಆಸ್ತಿಗಳು:

13.1 ಐ.ಸಿ.ಎ.ಐ. ಜಾರಿಗೊಳಿಸಿದ ಎ.ಎಸ್. 29ರಂತೆ "ಮುನ್ನೇರ್ಪಾಟುಗಳು, ಆಕಸ್ಮಿಕ ಹೊಣೆಗಳು ಮತ್ತು ಆಕಸ್ಮಿಕ ಆಸ್ತಿಗಳ" ಮುನ್ನೇರ್ಪಾಟುಗಳನ್ನು ಬ್ಯಾಂಕು ಮುಂದಿನ ಸಂದರ್ಭದಲ್ಲಿ ಮಾತ್ರ ಗುರುತಿಸುತ್ತದೆ. ಹಿಂದಿನ ಘಟನೆಯ ಫಲವಾಗಿ ಅದು ಇಂದಿನ ಜವಾಬ್ದಾರಿಯಾದಾಗ, ಆ ಜವಾಬ್ದಾರಿಯನ್ನು ಇತ್ಯರ್ಥಮಾಡಲು ಆರ್ಥಿಕ ಸವಲತ್ತುಗಳಲ್ಲಿ ಅಡಕಗೊಂಡ ಸಂಪನ್ಮೂಲಗಳ ಹೊರ ಹರಿವಿನ ಅಗತ್ಯ ಕಂಡು ಬರಬಹುದಾದ ಸಾಧ್ಯತೆ ಇದ್ದಾಗ ಮತ್ತು ಅಂತಹ ಜವಾಬ್ದಾರಿಯನ್ನು ನಂಬಲರ್ಹ ಮೊತ್ತವಾಗಿ ಅಂದಾಜು ಮಾಡಲು ಸಾಧ್ಯವಿರುವಾಗ ಮಾತ್ರ.

13.2 ಕೆಳಕಂಡ ಸಂದರ್ಭಗಳಲ್ಲಿ ಯಾವುದೇ ಮುನ್ನೇರ್ಪಾಟನ್ನು ಗುರುತಿಸಲಾಗಿಲ್ಲ.

i. ಹಿಂದಿನ ಘಟನೆಗಳಿಂದಾಗಿ ಯಾವುದೇ ಸಂಭಾವ್ಯ ಜವಾಬ್ದಾರಿ ಎದುರಾದಾಗ ಮತ್ತು ಬ್ಯಾಂಕಿನ ಪೂರ್ಣ ನಿಯಂತ್ರಣದಲ್ಲಿಲ್ಲದ ಅದೇ ರೀತಿಯ ಒಂದು ಅಥವಾ ಹೆಚ್ಚು ಅನಿಶ್ಚಿತ ಘಟನೆಗಳು ಭವಿಷ್ಯದಲ್ಲಿ ಸಂಭವಿಸಿದಾಗ ಅಥವಾ ಸಂಭವಿಸದಿದ್ದಾಗ ಮಾತ್ರ ಅಂತಹ ಹಿಂದಿನ ಘಟನೆಗಳ ಆಸ್ತಿತ್ವವು ಖಚಿತವಾದಾಗ; ಅಥವಾ

ii. ಹಿಂದಿನ ಘಟನೆಗಳಿಂದಾಗಿ ಇಂದಿನ ಯಾವುದೇ ಜವಾಬ್ದಾರಿ ಎದುರಾಗಿದ್ದರೂ, ಅದನ್ನು ಗುರುತಿಸಲಾಗಿಲ್ಲ, ಏಕೆಂದರೆ,

ಅ) ಅಂತಹ ಜವಾಬ್ದಾರಿಯನ್ನು ಇತ್ಯರ್ಥ ಗೊಳಿಸಲು ಆರ್ಥಿಕ ಸವಲತ್ತುಗಳಲ್ಲಿ ಅಡಕ ಗೊಂಡ ಸಂಪನ್ಮೂಲಗಳ ಹೊರ ಹರಿವಿನ ಅಗತ್ಯ ಕಂಡು ಬರಬಹುದಾದ ಸಾಧ್ಯತೆ ಇಲ್ಲದಾಗ

ಆ) ಅಂತಹ ಜವಾಬ್ದಾರಿಯನ್ನು ನಂಬಲರ್ಹ ಮೊತ್ತವಾಗಿ ಅಂದಾಜು ಮಾಡಲು ಸಾಧ್ಯವಿಲ್ಲದಿದ್ದಾಗ, ಅಂತಹ ಜವಾಬ್ದಾರಿಗಳನ್ನು ಆಕಸ್ಮಿಕ ಹೊಣೆಗಳೆಂದು ದಾಖಲಿಸಲಾಗಿದೆ. ಇವುಗಳನ್ನು ನಿಯಮಿತ ಅವಧಿಗಳಲ್ಲಿ ಮೌಲ್ಯಮಾಪನ ಮಾಡಲಾಗುತ್ತದೆ ಮತ್ತು ಆರ್ಥಿಕ ಸವಲತ್ತುಗಳಲ್ಲಿ ಅಡಕಗೊಂಡ ಸಂಪನ್ಮೂಲಗಳ ಹೊರ ಹರಿವಿನ ಅಗತ್ಯ ಕಂಡು ಬರಬಹುದಾದ ಸಾಧ್ಯತೆ ಇದ್ದಾಗ ಮಾತ್ರ. ಅವುಗಳಿಗೆ ಮುನ್ನೇರ್ಪಾಟು ಮಾಡಲಾಗುತ್ತದೆ ನಂಬಲರ್ಹ ಅಂದಾಜನ್ನು ಮಾಡಲು ಅಸಾಧ್ಯವಾಗುವಂತಹ ತುಂಬಾ ಅಪರೂಪದ ಸಂದರ್ಭವನ್ನು ಹೊರತುಪಡಿಸಿ.

13.3 ಹಣಕಾಸು ವಿವರಣ ಪಟ್ಟಿಗಳಲ್ಲಿ, ಆಕಸ್ಮಿಕ ಆಸ್ತಿಗಳನ್ನು ಗುರುತಿಸಲಾಗಿಲ್ಲ.

13. प्रावधान, आकस्मिक देयताएं और अनुषंगी आस्तियां

13.1 आईसीएआई द्वारा जारी एस 29, "प्रावधानों, आकस्मिक दायित्व एवं अनुषंगी आस्तियों" के अनुरूप, बैंक प्रावधानों को पहचानता है बशर्ते कि पूर्व घटनाओं से वर्तमान में दायित्व को प्राप्त किया हो, यह संभावना है कि संसाधनों का बहिर्गमन आर्थिक लाभ, दायित्व के निपटाने के लिए आवश्यक है और दायित्व राशि का सही आकलन किया जाता है।

13.2 निम्नलिखितों के लिए कोई प्रावधान पहचाना नहीं गया है:

i. पूर्व घटनाओं से प्राप्त किसी भी प्रकार के संभाव्य दायित्व और उसके विद्यमान को एक या अनेक अनिश्चित भावी घटनाओं के घटित होने या न होने के द्वारा अपूर्ण रूप से बैंक नियंत्रण के भीतर पुष्टि की जाएगी या

ii. पूर्व घटनाओं से प्राप्त किसी भी वर्तमान दायित्व को पहचाना नहीं गया है चूंकि :

क. यह संभव नहीं होगा कि आर्थिक लाभ से जुड़े संसाधनों के बहिर्गमन दायित्व निपटाने के लिए आवश्यक होगा।

ख. दायित्व राशि का सही आकलन नहीं किया जा सकता, ऐसे दायित्वों को आकस्मिक दायित्वों के रूप में दर्ज किया गया है। उन्हें नियमित अवधि में निर्धारित किया जाता है और मात्र भागशः दायित्व को जिसके लिए आर्थिक लाभ से युक्त संसाधनों के बहिर्गमन संभावनीयता पर अति विरल परिस्थितियों में सही आकलन नहीं किया जा सकता है, को छोड़कर प्रावधान किया जाता है।

13.3 अनुषंगी आस्तियों को वित्तीय विवरणों में पहचाना नहीं गया है।

13. PROVISIONS, CONTINGENT LIABILITIES AND CONTINGENT ASSETS

13.1 In conformity with AS 29, 'Provisions, Contingent Liabilities and Contingent Assets', issued by the ICAI, the Bank recognises provisions only when it has a present obligation as a result of a past event, it is probable that an outflow of resources embodying economic benefits will be required to settle the obligation, and when a reliable estimate of the amount of the obligation can be made.

13.2 No provision is recognised for

i. any possible obligation that arises from past events and the existence of which will be confirmed only by the occurrence or non-occurrence of one or more uncertain future events not wholly within the control of the Bank; or

ii. any present obligation that arises from past events but is not recognised because

a. it is not probable that an outflow of resources embodying economic benefits will be required to settle the obligation; or

b. a reliable estimate of the amount of obligation cannot be made. Such obligations are recorded as Contingent Liabilities. These are assessed at regular intervals and only that part of the obligation for which an outflow of resources embodying economic benefits is probable, is provided for, except in the extremely rare circumstances where no reliable estimate can be made.

13.3 Contingent Assets are not recognised in the financial statements.

14 ಷೇರು ನೀಡಿಕೆ ವೆಚ್ಚಗಳು

ಷೇರು ನೀಡಿಕೆ ವೆಚ್ಚಗಳನ್ನು ಷೇರು ಪ್ರೀಮಿಯಂ ಖಾತೆಗೆ ಖರ್ಚುಹಾಕಲಾಗಿದೆ.

15. ನಿವ್ವಳ ಲಾಭ :

ಲಾಭ ನಷ್ಟ ಖಾತೆಯಲ್ಲಿ ಈ ಕೆಳಕಂಡವುಗಳಿಗೆ ಏರ್ಪಾಟು ಮಾಡಿದ ನಂತರ, ನಿವ್ವಳ ಲಾಭವನ್ನು ಪ್ರಕಟಿಸಲಾಗಿದೆ :

- (i) ಭಾರತೀಯ ರಿಸರ್ವ್ ಬ್ಯಾಂಕ್ ಮಾರ್ಗಸೂಚಿಗಳಂತೆ ಕರಡು ಮತ್ತು ಸಂದೇಹಾಸ್ಪದ ಮುಂಗಡಗಳು ಮತ್ತು ವಿನಿಯೋಜನೆಗಳಿಗೆ ಮುನ್ನೇರ್ಪಾಟು.
- (ii) ಸಾದಿಲ್ವಾರು ನಿಧಿಗಳಿಗೆ / ನಿಧಿಗಳಿಂದ ವರ್ಗಾವಣೆ
- (iii) ಶಾಸನಬದ್ಧ ಅಗತ್ಯಗಳಿಗೆ ಅನುಗುಣವಾಗಿ ತೆರಿಗೆಗಳಿಗೆ ಮುನ್ನೇರ್ಪಾಟು
- (iv) ಇತರ ಸಾಮಾನ್ಯ ಮತ್ತು ಅವಶ್ಯಕ ಮುನ್ನೇರ್ಪಾಟುಗಳು

16. ನಗದು ಮತ್ತು ನಗದು ಸಮಾನ

ನಗದು ಮತ್ತು ನಗದು ಸಮಾನಗಳಲ್ಲಿ ಕೈ ನಗದು, ನಲ್ಲಿರುವ ನಗದು ಶಿಲ್ಕು, ಇತರ ಬ್ಯಾಂಕು ಖಾತೆಗಳಲ್ಲಿರುವ ನಗದು ಶಿಲ್ಕು ಕರೆ ಮಾರುಕಟ್ಟೆಯಲ್ಲಿರುವ ಮತ್ತು ಅಲ್ಪ ಸೂಚನೆಗಾಗಿರುವ ನಗದು ಸೇರಿಕೊಂಡಿದೆ.

14 शेयर जारी व्यय

शेयर जारी व्यय को शेयर प्रीमियम खाते में प्रभारित किया जाता है।

15 निवल लाभ

लाभ और हानि लेखे में निवल लाभ को निम्नलिखितों के उपरांत दिखाया गया है :

- (i) सन्दिग्ध और अशोध्य अग्रिम/ निवेशों के लिए भारतीय रिजर्व बैंक के मार्गदर्शिनानुसार प्रावधान।
- (ii) आक स्मिक निधि में/से अंतरण।
- (iii) सांविधानिक आवश्यकताओं के अनुरूप करों के लिए प्रावधान।
- (iv) अन्य आवश्यक एवं नेमी प्रावधान।

16 नकदी एवं नकदी समान

नकदी एवं नकदी समान में होथ में नकदी, आरबीआई में शेष, अन्य बैंकों में शेष और मांग एवं अल्प समय में उपलब्ध धन है।

14. SHARE ISSUE EXPENSES

Share issue expenses are charged to the Share Premium Account.

15. NET PROFIT:

The net profit disclosed in the Profit and Loss Account is after:

- (i) Provisions as per RBI guidelines for bad and doubtful Advances and Investments.
- (ii) Transfer to/from contingency funds.
- (iii) Provisions for taxes in accordance with the statutory requirements.
- (iv) Other usual and necessary provisions.

16. Cash and Cash Equivalents

Cash and cash equivalents include cash in hand, balances with RBI, balances with other banks and money at call and short notice.

ಅನುಸೂಚಿ 18

31 ಮಾರ್ಚ್ 2016ಕ್ಕೆ
ಅಂತ್ಯಗೊಂಡ ವಾರ್ಷಿಕ ಲೆಕ್ಕಗಳ
ಭಾಗವಾಗಿರುವ ಟಿಪ್ಪಣಿ

1. ಬಂಡವಾಳ

ಅನುಸೂಚಿ 18

31 ಮಾರ್ಚ್ 2016 ಕೊ ಸಮಾಪ್ತ ವರ್ಷ
ಕೆ ಲೀಫ್ ಲೆಖೊ ಕಾ ಹಿಸ್ಸಾ
ಬನನೇವಾಲಾ ನೊಠ

1. ಪುಂಜಿ

SCHEDULE 18

NOTES FORMING PART OF THE
ACCOUNTS FOR THE YEAR
ENDED 31ST MARCH 2016

1. CAPITAL

(₹ ಕೋಟಿಗಳಲ್ಲಿ) (₹ करोड़ों में) (₹ in crores)

Sl. No.	ವಿವರಗಳು ವಿವರಣ Particulars	2015-16	2014-15
i)	ಸಾಮಾನ್ಯ ಈಕ್ವಿಟಿ ಸ್ತರ 1 ಬಂಡವಾಳ ಅನುಪಾತ (%) ಸಾಮಾನ್ಯ ಈಕ್ವಿಟಿ ಟಾಯರ್-1 ಪುಂಜಿ ಅನುಪಾತ (%) Common Equity Tier 1 capital ratio (%)	9.01	8.21
ii)	ಸ್ತರ 1 ಬಂಡವಾಳ ಅನುಪಾತ (%) ಟಾಯರ್ 1 ಪುಂಜಿ ಅನುಪಾತ (%) Tier 1 capital ratio (%)	9.28	8.36
iii)	ಸ್ತರ 2 ಬಂಡವಾಳ ಅನುಪಾತ (%) ಟಾಯರ್ 2 ಪುಂಜಿ ಅನುಪಾತ (%) (%) Tier 2 capital ratio (%)	3.15	3.06
iv)	ಬಟ್ಟು ಬಂಡವಾಳ ಅನುಪಾತ (ಸಿಆರ್‌ಎಆರ್) (%) ಕುಲ ಪುಂಜಿ ಅನುಪಾತ (ಸಿಆರ್‌ಎಆರ್) (%) Total Capital Ratio (CRAR) (%)	12.43	11.42
v)	ಭಾರತದ ಸರ್ಕಾರ ಹೊಂದಿರುವ ಷೇರುಗಳ ಶೇಕಡಾ ಪ್ರಮಾಣ ಭಾರತ ಸರ್ಕಾರ ಕೆ ಷೇರುಧಾರಣ ಕಿ ಪ್ರತಿಶತತಾ Percentage of the shareholding of the Government of India	--	--
vi)	ಸಂಗ್ರಹಿಸಿದ ಈಕ್ವಿಟಿ ಬಂಡವಾಳದ ಮೊತ್ತ ಈಕ್ವಿಟಿ ಪುಂಜಿ ಸೆ ಪ್ರಾಪ್ತ ರಾಶಿ Amount of equity capital raised	0.00	0.00
vii)	ಹೆಚ್ಚುವರಿಯಾಗಿ ಮೊದಲನೇ ಸ್ತರದ ಬಂಡವಾಳ ಸಂಗ್ರಹ. ಅದರಲ್ಲಿ PNCPS ಮೊತ್ತ PDI ಮೊತ್ತ ಅತಿರಿಕ್ತ ಟಾಯರ್ I ಸೆ ಪ್ರಾಪ್ತ ರಾಶಿ ಜಿಸಮೆ ಬೆಮಿಯಾದಿ ಗೇರ ಸಂಚಯಿ ಅಧಿಮಾನ್ ಷೇರು (ಪಿಎನ್‌ಸಿಪಿಎಸ್): ಬೆಮಿಯಾದಿ ಋಣ ಲಿಖತ (ಪಿಡಿಐಐ): Amount of Additional Tier 1 capital raised; of which Perpetual Non Cumulative Preference Shares (PNCPS): Perpetual Debt Instruments (PDI) :	0.00 0.00	0.00 0.00
viii)	ಸ್ತರ 2 ರಂತೆ ಸಂಗ್ರಹಿಸಿದ ಬಂಡವಾಳ ಅದರಲ್ಲಿ DCI ಗಳು PCPS/RNCPS/RCPS ಗಳ ಮೊತ್ತ ಟಾಯರ್ 2 ಪುಂಜಿ ಕೆ ರೂಪ ಮೆ ಪ್ರಾಪ್ತ ರಾಶಿ ಜಿಸಮೆ ಋಣ ಪುಂಜಿ ಲಿಖತ: ಅಧಿಮಾನ್ ಷೇರು ಪುಂಜಿ ಲಿಖತ [(ಬೆಮಿಯಾದಿ ಸಂಚಯಿ ಅಧಿಮಾನ್ ಷೇರು (ಪಿಪಿಪಿಎಸ್) / ಪ್ರತಿದೇಯ ಗೇರ ಸಂಚಯಿ ಅಧಿಮಾನ್ ಷೇರು (ಆರ್‌ಎನ್‌ಸಿಪಿಎಸ್) / ಪ್ರತಿದೇಯ ಸಂಚಯಿ ಅಧಿಮಾನ್ ಷೇರು (ಆರ್‌ಸಿಪಿಎಸ್)] Amount of Tier 2 capital raised; of which Debt capital instruments: Preference Share Capital Instruments: [Perpetual Cumulative Preference Shares (PCPS) / Redeemable Non Cumulative Preference Shares (RNCPS) / Redeemable Cumulative Preference Shares (RCPS)]	500.00 0.00	500.00 0.00

2. ವಿನಿಯೋಜನೆಗಳು

2. निवेश

2. INVESTMENTS

(₹ ಕೋಟಿಗಳಲ್ಲಿ) (₹ करोड़ों में) (₹ in crores)

Sl. No.	ವಿವರಗಳು ವಿವರಣ Particulars	2015-16	2014-15
(1)	ವಿನಿಯೋಜನೆಗಳ ಮೌಲ್ಯ ನಿवेशಿ ಕಾ ಮೂಲ್ಯ Value of Investments		
	(i) ವಿನಿಯೋಜನೆಗಳ ಒಟ್ಟು ಮೌಲ್ಯ ನಿवेशಿ ಕಾ ಸಕಲ ಮೂಲ್ಯ Gross Value of Investments		
	(a) ಭಾರತದಲ್ಲಿ ಭಾರತ ಮೆ In India	20229.00	18166.14
	(b) ಭಾರತದ ಹೊರಗೆ ಭಾರತ ಸೆ ಬಾಹರ Outside India	Nil	Nil
	(ii) ಸವಕಳಿಗಾಗಿ ಮುನ್ನೇರ್ಪಾಟು ಹ್ರಾಸ ಕೆ ಲೀಫ ಪ್ರಾವಧಾನ Provisions for Depreciation		
	(a) ಭಾರತದಲ್ಲಿ ಭಾರತ ಮೆ In India	105.05	100.14
	(b) ಭಾರತದ ಹೊರಗೆ ಭಾರತ ಸೆ ಬಾಹರ Outside India	Nil	Nil
	(iii) ವಿನಿಯೋಜನೆಗಳ ನಿವ್ವಳ ಮೌಲ್ಯ ನಿवेशಿ ಕಾ ನಿವಲ ಮೂಲ್ಯ Net Value of Investments		
	(a) ಭಾರತದಲ್ಲಿ ಭಾರತ ಮೆ In India	20123.95	18066.00
	(b) ಭಾರತದ ಹೊರಗೆ ಭಾರತ ಸೆ ಬಾಹರ Outside India	Nil	Nil
(2)	ವಿನಿಯೋಜನೆಗಳ ಮೇಲಿನ ಸವಕಳಿಗಾಗಿ ಹೊಂದಿರುವ ಮುನ್ನೇರ್ಪಾಟುಗಳ ಚಲನೆ ನಿवेशಿ ಕಾ ಹ್ರಾಸ ಕೆ ಪ್ರಾವಧಾನಿ ಕಾ ಸಂಚಲನ Movement of Provisions held towards depreciation on Investments.		
	(i) ಆರಂಭಿಕ ಶಿಲ್ಕು ಆರಂಭಿಕ ಶೇಷ Opening Balance	100.14	110.68
	(ii) ಸೇರಿಸಿ : ಈ ವರ್ಷದ ಮುನ್ನೇರ್ಪಾಟು ಜೊಡೀಃ : ವರ್ಷ ಕೆ ದೂರಾನ ಕೀಫ ಗೀಫ ಪ್ರಾವಧಾನ Add: Provisions made during the year	22.09	0.71
	(iii) ಕಳೆಯಿರಿ : ಈ ವರ್ಷದ ಹೆಚ್ಚುವರಿ ಮುನ್ನೇರ್ಪಾಟುಗಳ ರೈಟ್-ಆಫ್/ರೈಟ್ ಬ್ಯಾಕ್ ಘಟಾಫೀಃ : ವರ್ಷ ಕೆ ದೂರಾನ ಅತಿರೀಕ್ತ ಪ್ರಾವಧಾನಿ ಕಾ ಬಡ್ಡೆ ಖಾತೆ ಮೆ ಡಾಲನಾ/ಪ್ರತೀಲಖನ Less: Write-off/write-back of excess provisions during the year	17.18	11.25
	(iv) ಮುಕ್ತಾಯದ ಶಿಲ್ಕು ಇತೀಫ ಶೇಷ Closing Balance	105.05	100.14

2.1. ರೆಪೋ ವಹಿವಾಟು (ಮುಖ್ಯ ಬೆಲೆಯ ಪ್ರಕಾರ)

2.1. रेपो व्यवहार (अंकित मूल्यों के अनुसार)

2.1. Repo Transactions (in face value terms)

(₹ ಕೋಟಿಗಳಲ್ಲಿ) (₹ करोड़ों में) (₹ in crores)

ವಿವರಗಳು ವಿವರಣ Particulars	ವರ್ಷದಲ್ಲಿ ಕನಿಷ್ಠ ಬಾಕಿ ವರ್ಷ ಕೆ ದೂರಾನ ನ್ಯೂನತಮ ಬಕಾಯಾ Minimum outstanding during the year	ವರ್ಷದಲ್ಲಿ ಗರಿಷ್ಠ ಬಾಕಿ ವರ್ಷ ಕೆ ದೂರಾನ ಅಧಿಕತಮ ಬಕಾಯಾ Maximum outstanding during the year	ವರ್ಷದ ದೈನಿಕ ಸರಾಸರಿ ಬಾಕಿ ವರ್ಷ ಕೆ ದೂರಾನ ದೈನಿಕ ಅೂಸತನ Daily average outstanding during the year	31.03.2016 ರಂದು ಬಾಕಿ ದೀ. 31.03.2016 ಕೆ ಅನುಸಾರ ಬಕಾಯ Outstanding as on March 31
ರೆಪೋ ಅಡಿಯಲ್ಲಿ ಮಾರಾಟವಾದ ಸೆಕ್ಯೂರಿಟೀಸ್ ರೆಪೋ ಕೆ ತಹತ ಬೆಚಿ ಗಯಿ ಪ್ರತೀಭೂತಿಯಾ Securities sold under Repos				
i. ಸರಕಾರಿ ಸೆಕ್ಯೂರಿಟೀಸ್ ಸರಕಾರೀ ಪ್ರತೀಭೂತಿಯಾ Government securities	23.00	838.00	104.51	838.00
ii. ಕಾರ್ಪೊರೇಟ್ ಸೆಕ್ಯೂರಿಟೀಸ್ ನಿಗಮಿತ ಠ್ರಣ ಪ್ರತೀಭೂತಿಯಾ Corporate debt securities				
ಹಿಮ್ಮುಖ ರೆಪೋ ಅಡಿಯಲ್ಲಿ ಖರೀದಿಸಿದ ಸೆಕ್ಯೂರಿಟೀಸ್ ವಿಮುಖ ರೆಪೋ ಕೆ ತಹತ ಖರೀದೀ ಗಯಿ ಪ್ರತೀಭೂತಿಯಾ Securities purchased under Reverse Repos				
i. ಸರಕಾರಿ ಸೆಕ್ಯೂರಿಟೀಸ್ ಸರಕಾರೀ ಪ್ರತೀಭೂತಿಯಾ Government securities	25.00	3750.00	146.98	NIL
ii. ಕಾರ್ಪೊರೇಟ್ ಸೆಕ್ಯೂರಿಟೀಸ್ ನಿಗಮಿತ ಠ್ರಣ ಪ್ರತೀಭೂತಿಯಾ Corporate debt securities				

2.2 ಪರಿನಿಯತ ದ್ರವತ್ವ ಅನುಪಾತೇತರ ಯೋಜನೆಗಳ ಸಂಯೋಜನೆ

i) ನೀಡಿಕೆದಾರ ಪರಿನಿಯತ ದ್ರವತ್ವ ಅನುಪಾತೇತರ ವಿನಿಯೋಜನೆಗಳ ಸಂಯೋಜನೆ

2.2 ಗೈರ-ಸಾಂವಿಧಿಕ ಚಲನಿಧಿ ಅನುಪಾತ ನಿವೇಶೋ ಕಾ ಸಂವಿಭಾಗ

i) ಗೈರ-ಸಾಂವಿಧಿಕ ಚಲನಿಧಿ ಅನುಪಾತ ನಿವೇಶೋ ಕಾ ನಿರಗಮಕರ್ತಾ ಸಂಯೋಜನೆ

2.2 NON-SLR INVESTMENTS PORTFOLIO

i) Issuer composition of Non-SLR Investments

(₹ ಕೋಟಿಗಳಲ್ಲಿ) (₹ करोड़ों में) (₹ in crores)

ಕ್ರ.ಸಂ ಕ್ರ.ಸಂ SI No.	ನೀಡಿಕೆದಾರರು ನಿರಗಮಕರ್ತಾ Issuer	ಮೊಬಲಗು ರಾಶಿ Amount	ಖಾಸಗಿ ಹೂಡಿಕೆ ನಿಜಿ ನಿಯೋಜನೆ ಕಾ ವಿಸ್ತಾರ Extent of private placement	ವಿನಿಯೋಜನಾ ಮಟ್ಟಕ್ಕಿಂತ ಕೆಳಗಿನ ಪ್ರತಿಭೂತಿಗಳು ನಿವೇಶ ಖೇಪಿ ಸೆ ನಿಮ್ನ ಪ್ರತಿಭೂತಿಯಾ Extent of 'below investment' grade securities	ದರ ನಿಗದಿಯಾಗದ ಪ್ರತಿಭೂತಿಗಳು ಅನಿಧಾರಿತ ಪ್ರತಿಭೂತಿಯಾ Extent of 'unrated' securities	ಪಟ್ಟೀಕರಣಗೊಳ್ಳದ ಪ್ರತಿಭೂತಿಗಳು ಅಸೂಚೀಕೃತ ಪ್ರತಿಭೂತಿಯಾ Extent of 'unlisted' securities
(1)	(2)	(3)	(4)	(5)	(6)	(7)
(i)	ಸಾರ್ವಜನಿಕರಂಗದ ಉದ್ಯಮಗಳು ಸಾರ್ವಜನಿಕ ಕ್ಷೇತ್ರ ಕೆ ಉಪಕ್ರಮ PSUs	149.84	110.13	110.13	0.00	0.00
(ii)	ಹಣಕಾಸು ಸಂಸ್ಥೆಗಳು ವಿಕೀಯ ಸಂಸ್ಥಾಣ್ FIs	205.48	64.50	0.00	0.00	0.00
(iii)	ಬ್ಯಾಂಕುಗಳು ಬೆಂಕಿ Banks	17.10	15.00	0.00	0.00	0.00
(iv)	ಖಾಸಗಿ ನಿಗಮಗಳು ನಿಜಿ ಕಂಪನಿಯಾ Private Corporates	138.09	23.50	74.97	0.00	0.00
(v)	ಸಹವರ್ತಿಗಳು / ಜಂಟಿ ಉದ್ಯಮಗಳು ಅನುಭಂಗಿಯಾ / ಸಂಯುಕ್ತ ಉದ್ಯಮ Subsidiaries / Joint Ventures	21.23	21.23	0.00	0.00	0.00
(vi)	ಇತರರು ಅನ್ಯ Others	866.49	821.16	0.00	0.00	0.00
(vii)	ಸವಕಳಿ ಮುನ್ನೇರ್ಪಾಟು ಹ್ರಾಸ ಕೆ ಪ್ರತಿ ಪ್ರಾವಧಾನ Provision held towards depreciation	97.34	0.00	0.00	0.00	0.00
	ಒಟ್ಟು ಕುಲ TOTAL	1300.89	1055.52	185.10	0.00	0.00

ii) ನಿಷ್ಕ್ರಿಯ ಪರಿನಿಯತ ದ್ರವತ್ವ ಅನುಪಾತೇತರ
ವಿನಿಯೋಜನೆಗಳು

i) ಗೈರ-ನಿಷ್ಪಾದಿತ ಗೈರ-ಸಾವಿಧಿಕ
ಚಲನಿಧಿ ಅನುಪಾತ ನಿವೇಶ

ii) Non-Performing Non-SLR
Investments

(₹ ಕೋಟಿಗಳಲ್ಲಿ) (₹ करोड़ों में) (₹ in crores)

ವಿವರಗಳು ವಿವರಣೆ Particulars	2015-16	2014-15
ಆರಂಭಿಕ ಶಿಲ್ಕು ಆರಂಭಿಕ ಶೇಷ Opening Balance	92.85	98.39
1ನೇ ಏಪ್ರಿಲ್ ರಿಂದ ಈ ವರ್ಷದಲ್ಲಿ ಸೇರ್ಪಡೆ 1 अप्रैल से वर्ष के दौरान जोड़े गये Additions during the year since 1st April	4.09	0.00
ಈ ಮೇಲಿನ ಅವಧಿಯಲ್ಲಿ ಕಳೆದು उपर्युक्त अवधि के दौरान घटाव Reductions during the above period	12.89	5.54
ಮುಕ್ತಾಯದ ಶಿಲ್ಕು इति शेष Closing Balance	84.05	92.85
ಇರುವ ಒಟ್ಟು ಮುನ್ನೇರ್ಪಾಟುಗಳು अनुरक्षित कुल प्रावधान Total Provisions held	84.03	92.83

2.3. ಎಚ್.ಟಿ.ಎಂ. ವಿಭಾಗದಿಂದ / ವಿಭಾಗಕ್ಕೆ ವರ್ಗಾವಣೆ ಮತ್ತು ಮಾರಾಟ

- ಅ) ನಿರ್ದೇಶಕ ಮಂಡಳಿಯಿಂದ
ಅನುಮೋದನೆ ಪಡೆದು, ಆರ್ಥಿಕ
ವರ್ಷದ ಪ್ರಾರಂಭದಲ್ಲಿ ಬ್ಯಾಂಕುಗಳು
ಒಂದು ಬಾರಿ ನಡೆಸುವ HTM
ವಿಭಾಗಕ್ಕೆ/ದಿಂದ ಸೆಕ್ಯೂರಿಟಿಗಳ
ವರ್ಗಾವಣೆ : 689.11 ಕೋಟಿ
- ಆ) ಪೂರ್ವ ಘೋಷಣೆಯಂತೆ OMO
ಹರಾಜಿನಲ್ಲಿ ಭಾರತೀಯ ರಿಸರ್ವ್
ಬ್ಯಾಂಕಿಗೆ ಮಾರಾಟ ಮಾಡಿರುವುದು
: 957.71 ಕೋಟಿ
- ಇ) ಬ್ಯಾಂಕುಗಳಿಂದ ಭಾರತ ಸರ್ಕಾರ
ದವರು ಮರುಖರೀದಿಸಿದ ಸರ್ಕಾರಿ
ಸೆಕ್ಯೂರಿಟಿಗಳು : 559.40 ಕೋಟಿ
- ಈ) ಆರ್ಥಿಕ ವರ್ಷದ ಪ್ರಾರಂಭದಲ್ಲಿ ಅಂದರೆ
ಏಪ್ರಿಲ್, 2015ರಂದು ಮಾಡಬೇಕಾದ
ವರ್ಗಾವಣೆಗೆ ಹೆಚ್ಚುವರಿಯಾಗಿ
ಜನವರಿ/ಜುಲೈ / ಸೆಪ್ಟೆಂಬರ್ 2015ರಲ್ಲಿ
HTM ಅನ್ವಯ, SLR ದರವನ್ನು
ತಗ್ಗಿಸಿದುದರಿಂದ AFS/HFT ಗಳಿಗೆ
ಮಾರಾಟ / ವರ್ಗಾವಣೆ ಮಾಡಿದ
ಸೆಕ್ಯೂರಿಟಿಗಳು : ಇಲ್ಲ

2.3. एचटीएम कोटि को/से बिक्री और अंतरण

- ಕ) ಲೇಖಾ ವರ್ಷ ಕೆ ಶುರುವಾತ ಮೆ ಬೆಂಕ ದ್ವಾರಾ
ಪ್ರಾಸ ನಿರ್ದೇಶಕ ಮಂಡಲ ಕೆ ಅನುಮೋದನ ಸೆ
एचटीएम कोटि को/से प्रतिभूतियों
का एकल अंतरण - 689.11 करोड़
- ಖ) ಪೂರ್ವ ಘೋಷಿತ ಒಎಂಒ ನೆಲಾಮಿ ಕೆ
ಅಂತರ್ಗತ ಭಾರತೀಯ ರಿಜರ್ವ್ ಬೆಂಕ ಕೆ
बिक्री - 957.71 करोड़
- ಗ) ಬೆಂಕೆ ಸೆ ಭಾರತ ಸರ್ಕಾರ ದ್ವಾರಾ ಸರ್ಕಾರಿ
प्रतिभूति पुनः खरीदना- 559.40
करोड़
- ಘ) ಲೇಖಾ ವರ್ಷ ಕೆ ಆರಂಭ ಮೆ ಅರ್ಥಾತ್ ಅಪ್ರೆಲ
2015 ಅನುಮೋದಿತ ವಿಚಲನ ಕೆ ಅಲ-
ता, जनवरी, जुलाई और सितंबर
2015 ಕೆ ಆರಂಭ ಮೆ एचटीएम ಕೆ
अंतर्गत एसएलआर प्रतिभूतियों की
सीमा में कमी के परिणामस्वरूप
एएस/एचएफटी को अंतरण या
प्रतिभूतियों की बिक्री - शून्य

2.3. Sale and Transfer to/from HTM Category

- a. One time transfer of securities
to / from HTM category with the
approval of Board of Directors
permitted to be undertaken by
banks at the beginning of the
accounting year : ₹ 689.11 cr
- b. Sales to the Reserve Bank of
India under pre announced
OMO auctions : ₹ 957.71cr
- c. Repurchase of Government
Securities by Government of
India from banks : ₹ 559.40 cr
- d. Sale of securities or transfer to
AFS / HFT consequent to the
reduction of ceiling on SLR
securities under HTM at the
beginning of January, July and
September 2015, in addition
to the shifting permitted at the
beginning of the accounting
year, i.e. April 2015 : NIL

3. निष्पन्नಗಳು

3.1 ವಾಯಿದೆ ದರದ ಒಪ್ಪಂದ / ಬಡ್ಡಿದರ ಬದಲಾವಣೆ

3. व्युत्पन्न

3.1 वायदा दर करार/ब्याज दर बदलाव

3. DERIVATIVES

3.1 Forward Rate Agreement/Interest Rate Swap

(₹ ಕೋಟಿಗಳಲ್ಲಿ) (₹ करोड़ों में) (₹ in crores)

ವಿವರಗಳು ವಿವರಣ Particulars		2015-16	2014-15
i)	ಸ್ವಾಪ್ ಕರಾರುಗಳ ಕಲ್ಪಿತ ಅಸಲು ಸ್ವಾಪ ಕರಾರ ಕೀ ಕಲ್ಪಿತ ಮೂಲ ರಾಶಿ The notional principal of swap agreements	Nil	Nil
ii)	ಒಪ್ಪಂದದ ಪ್ರಕಾರ ಇತರ ಕಕ್ಷಿಗಳು ಹೊಣೆಗಾರಿಕೆಯನ್ನು ನಿರ್ವಹಿಸದೆ ಹೋದಾಗ ಆಗುವ ನಷ್ಟ ಕರಾರ ಕೀ ತಹತ ಯದಿ ಪ್ರತಿ ಪಾರ್ಟಿ ಅಪನಿ ದಾಯಿತ್ವೋ ಕೀ ಪೂರಿ ಮೆ ಅಸಫಲ ಹೋತೆ ಹೆ ತೊ ಪ್ರಾಸ ಹೀನೀವಾಲಿ ಹಾನಿಯಾ Losses which would be incurred if counter parties failed to fulfill their obligations under the agreements	Nil	Nil
iii)	ಬ್ಯಾಂಕ್ ಸ್ವಾಪ್ ಸೇರುವಾಗ ಬೇಕಾಗುವ ಜೊತೆಯಧಾರ ಸ್ವಾಪ ಮೆ ಪ್ರವೇಶ ಕೀ ಲೀಒ ಬೆಂಕ ಕೊ ಅಪೇಕ್ಷಿತ ಸಂಪಾರ್ಶಿವಕೀ Collateral required by the bank upon entering into swaps	Nil	Nil
iv)	ಸ್ವಾಪ್ನಿಂದ ಉಂಟಾಗಬಹುದಾದ ಉದರಿ ನಷ್ಟ ಸಂಭಾವ್ಯತೆ ಸ್ವಾಪ ಸೆ ಪ್ರಾಸ ಋಣ ಜೊಖಿಮ Concentration of credit risk arising from the swaps	Nil	Nil
v)	ಸ್ವಾಪ್ ಪುಸ್ತಕದ ನ್ಯಾಯಯುತ ಮೂಲ್ಯ ಸ್ವಾಪ ಬಹೀ ಕೀ ಉಚಿತ ಮೂಲ್ಯ The fair value of the swap book	Nil	Nil

3.2. ವಿನಿಮಯ ವ್ಯಾಪಾರದ ಬಡ್ಡಿ ನಿಷ್ಪನ್ನಗಳು

3.2. विनिमय व्यापार ब्याज दर व्युत्पन्न

3.2. Exchange Traded Interest Rate Derivatives

(₹ ಕೋಟಿಗಳಲ್ಲಿ) (₹ करोड़ों में) (₹ in crores)

ಕ್ರ.ಸಂ. क्र.सं. SI No	ವಿವರಗಳು ವಿವರಣ Particulars	2015-16	2014-15
(i)	ಕಳೆದ ವರ್ಷ ಕಲ್ಪಿತ ಅಸಲು ಮೊತ್ತದ ವಿನಿಮಯ ಬಡ್ಡಿ ವ್ಯವಹಾರದ ನಿಷ್ಪನ್ನಗಳು (ಪ್ರತಿ ಸಂಲೇಖಕ್ಕೆ ಅನ್ವಯಿಸಿ) ವರ್ಷ ಕೀ ದೂರಾನ್ ವಿನಿಮಯ ವ್ಯಾಪಾರ ಬ್ಯಾಜ ದರ ವ್ಯುತ್ಪನ್ನೋ ಕೀ ಕಲ್ಪಿತ ಮೂಲ ರಾಶಿ (ಲಿಖತವಾರ) Notional principal amount of exchange traded interest rate derivatives undertaken during the year (instrument wise)	NIL	NIL
(ii)	ಕಲ್ಪಿತ ಅಸಲು ಮೊತ್ತದ ವಿನಿಮಯ ಬಡ್ಡಿ ವ್ಯವಹಾರದ ಉತ್ಪನ್ನಗಳು 31ನೇ ಮಾರ್ಚ್ 2016ರಲ್ಲಿ ಉಳಿದಿರುವಂತೆ (ಪ್ರತಿ ಸಂಲೇಖಕ್ಕೆ ಅನ್ವಯಿಸಿ) ದಿನಾಕ 31 ಮಾರ್ಚ್ 2016 ತಕ ಬಕಾಯಾ ವಿನಿಮಯ ವ್ಯಾಪಾರ ಬ್ಯಾಜ ದರ ವ್ಯುತ್ಪನ್ನೋ ಕೀ ಕಲ್ಪಿತ ಮೂಲ ರಾಶಿ (ಲಿಖತವಾರ) Notional principal amount of exchange traded interest rate derivatives outstanding as on 31st March 2016 (instrument wise)	NIL	NIL
(iii)	ಕಲ್ಪಿತ ಅಸಲು ಮೊತ್ತದ ವಿನಿಮಯ ಬಡ್ಡಿ ವ್ಯವಹಾರದ ಉಳಿದುಕೊಂಡ ಅಧಿಕ ಪರಿಣಾಮಕಾರಿ ಅಲ್ಲದ ಬಡ್ಡಿ ಉತ್ಪನ್ನಗಳು (ಪ್ರತಿ ಸಂಲೇಖಕ್ಕೆ ಅನ್ವಯಿಸಿ) ಬಕಾಯಾ ವಿನಿಮಯ ವ್ಯಾಪಾರ ಬ್ಯಾಜ ದರ ವ್ಯುತ್ಪನ್ನೋ ಕೀ ಕಲ್ಪಿತ ಮೂಲ ರಾಶಿ ಜೊ 'ಅಧಿಕ ಪ್ರಭಾವಿ' ನಹೀ ಹೆ (ಲಿಖತವಾರ) Notional principal amount of exchange traded interest rate derivatives outstanding and not 'highly effective' (instrument wise)	NIL	NIL
(iv)	ಗುರುತಿಸಿದ ಮಾರುಕಟ್ಟೆಯ ವಿನಿಮಯ ಬಡ್ಡಿ ವ್ಯವಹಾರದ ಅಧಿಕ ಪರಿಣಾಮಕಾರಿಯಲ್ಲದೆ ನಿಷ್ಪನ್ನಗಳು (ಪ್ರತಿ ಸಂಲೇಖಕ್ಕೆ ಅನ್ವಯಿಸಿ) ಬಕಾಯಾ ವಿನಿಮಯ ವ್ಯಾಪಾರ ಬ್ಯಾಜ ದರ ವ್ಯುತ್ಪನ್ನೋ ಕೀ ಬಾಜಾರ ಕೊ ಅಂಕಿತ ಮೂಲ್ಯ ಆೂ 'ಅಧಿಕ ಪ್ರಭಾವಿ' ನಹೀ ಹೆ (ಲಿಖತವಾರ) Mark-to-Market value of exchange traded interest rate derivatives outstanding and not 'highly effective' (instrument wise)	NIL	NIL

3.3.2 ಪರಿಮಾಣಾತ್ಮಕ ವಿವರಣೆಗಳು

3.3.2 मात्रात्मक प्रकटीकरण

3.3.2 Quantitative Disclosures

(₹ ಕೋಟಿಗಳಲ್ಲಿ) (₹ करोड़ों में) (₹ in crores)

ಕ್ರ.ಸಂ क्र.सं. Sl. No.	ವಿವರಣೆಗಳು ವಿವರಣೆ Particulars	2015-16		2014-15	
		ಚಲಾಫ ನಿಷ್ಪನ್ನಗಳು मुद्रा व्युत्पत्तियां Currency Derivatives	ಬಡ್ಡಿದರ ನಿಷ್ಪನ್ನಗಳು ब्याज दर व्युत्पत्तियां Interest Rate Derivatives	ಚಲಾಫ ನಿಷ್ಪನ್ನಗಳು मुद्रा व्युत्पत्तियां Currency Derivatives	ಬಡ್ಡಿದರ ನಿಷ್ಪನ್ನಗಳು ब्याज दर व्युत्पत्तियां Interest Rate Derivatives
(i)	ನಿಷ್ಪನ್ನಗಳು (ಕಲ್ಪಿತ ಅಸಲು) व्युत्पन्न (कल्पित मूल राशि) Derivatives (Notional Principal Amount)				
	a) ರಕ್ಷಣಾತ್ಮಕ ವಿಳಂಬ ಮಾರಾಟ प्रतिरक्षा के लिए For hedging	30015.98	--	31146.59	--
	b) ಮಾರಟ ವ್ಯವಹಾರಕ್ಕಾಗಿ व्यापार के लिए For trading	--	--	--	--
(ii)	ಮಾರುಕಟ್ಟೆಗಾಗಿ ಗುರುತಿಸಿದವುಗಳು बाजार के लिए अंकित Marked to Market Positions				
	a) ಆಸ್ತಿ ಆಸ್ತಿಯಾ Asset (+)	2.72	--	166.75	--
	b) ಹೊಣೆಗಳು ದಾಯಿತ್ವ Liability (-)	--	--	--	--
(iii)	ವಿತರಿಸಲ್ಪಟ್ಟ ಉದರಿಗಳು ऋण एक्सपोजर Credit Exposure ⁽¹⁾	7.26	--	657.75	--
(iv)	ಶೇ. ಒಂದು ಬಡ್ಡಿದರದ ಬದಲಾವಣೆಯಾಗಿರುವುದರಿಂದ अगुव पರಿणामಗಳು (100*ಪಿವಿ01) ब्याज दर में एक प्रतिशत परिवर्तन का प्रभाव (100*पीवी01) Likely impact of one percentage change in interest rate (100*PV01)				
	a) ರಕ್ಷಣಾತ್ಮಕ ವಿಳಂಬ ಮಾರಾಟದಲ್ಲಿ प्रतिरक्षा व्युत्पन्नो पर On hedging derivatives	--	--	--	--
	b) ವ್ಯಾಪಾರ ವಹಿವಾಟಿನಲ್ಲಿ ವ್ಯಾಪಾರ ವ್ಯುತ್ಪನ್ನೋ पर On trading derivatives	--	--	--	--
(v)	ಈ ವರ್ಷ ಗರಿಷ್ಠ ಮತ್ತು ಕನಿಷ್ಠ 100*ಪಿವಿ01 ವರ್ಷ के दौरान 100* पीवी 01 का न्यूनतम और अधिकतम Maximum and Minimum of 100*PV01 observed during the year				
	a) ರಕ್ಷಣಾತ್ಮಕ ವಿಳಂಬ ಮಾರಾಟದಲ್ಲಿ प्रतिरक्षा पर On hedging	--	--	--	--
	b) ವ್ಯಾಪಾರ ವಹಿವಾಟಿನ ಮೇಲೆ व्यपार पर On trading	--	--	--	--

4. ಆಸ್ತಿಗಳ ಗುಣಮಟ್ಟ
4.1 ನಿಷ್ಕ್ರಿಯ ಆಸ್ತಿ

4. आस्ति गुणवत्ता
4.1 अनर्जक आस्तियां

4. ASSET QUALITY
4.1 Non-Performing Assets

(₹ ಕೋಟಿಗಳಲ್ಲಿ) (₹ करोड़ों में) (₹ in crores)

ವಿವರಗಳು ವಿವರಣ Particulars	2015-16	2014-15
(i) ನಿವ್ವಳ ಮುಂಗಡಗಳಿಗೆ ನಿವ್ವಳ ನಿಷ್ಕ್ರಿಯ ಆಸ್ತಿಗಳ ಅನುಪಾತ (%) ನಿವಲ ಅಗ್ರಿಮ ನಿವಲ अनर्जक परिसंपत्ति (%) Net NPAs to Net Advances (%)	4.18	2.16
(ii) ಒಟ್ಟು ನಿಷ್ಕ್ರಿಯ ಆಸ್ತಿಗಳ ಚಲನೆ अनर्जक परिसंपत्ति का संचलन (सकल) Movement of NPAs (Gross)		
(a) ಆರಂಭಿಕ ಶಿಲ್ಕು आरंभिक शेष Opening Balance	2136.42	2818.87
(b) ಈ ವರ್ಷದ ಸೇರಿಕೆ वर्ष के दौरान जोड़े गए Additions during the year	3573.35	1895.50
(c) ಈ ವರ್ಷದ ಇಳಿಕೆ वर्ष के दौरान घटाए गए Reductions during the year	2074.21	2577.95
(d) ಮುಕ್ತಾಯದ ಶಿಲ್ಕು इति शेष Closing balance	3635.56	2136.42
(iii) ನಿವ್ವಳ ನಿಷ್ಕ್ರಿಯ ಆಸ್ತಿಗಳ ಚಲನೆ निवल अनर्जक परिसंपत्ति का संचलन Movement of Net NPAs		
(a) ಆರಂಭಿಕ ಶಿಲ್ಕು आरंभिक शेष Opening Balance	1121.58	1630.27
(b) ಈ ವರ್ಷದ ಸೇರಿಕೆ वर्ष के दौरान जोड़े गए Additions during the year	2624.43	1378.33
(c) ಈ ವರ್ಷದ ಇಳಿಕೆ वर्ष के दौरान घटाए गए Reductions during the year	1488.83	1887.02
(d) ಮುಕ್ತಾಯದ ಶಿಲ್ಕು इति शेष Closing balance	2257.18	1121.58
(iv) ನಿಷ್ಕ್ರಿಯ ಆಸ್ತಿಗಳಿಗೆ ಮುನ್ನೇರ್ಪಾಟುಗಳ ಚಲನೆ (ಶಿಷ್ಟ ಆಸ್ತಿಗಳ ಮೇಲಿನ ಮುನ್ನೇರ್ಪಾಟು ಹೊರತುಪಡಿಸಿ) अनर्जक परिसंपत्तियों के लिए प्रावधानों का संचलन (मानक आस्तियों पर प्रावधान को छोड़कर) Movement of provisions for NPAs (excluding provisions on standard assets)		
(a) ಆರಂಭಿಕ ಶಿಲ್ಕು आरंभिक शेष Opening Balance	1014.84	1188.60
(b) ಈ ವರ್ಷದ ಸೇರಿಕೆ वर्ष के दौरान किए गये प्रावधान Provisions made during the year	948.92	517.17
(c) ಹೆಚ್ಚುವರಿ ಮುನ್ನೇರ್ಪಾಟು ವಜಾ प्रतिलेखन अतिरिक्त प्रावधानों का बट्टे खाते में लिखना/प्रतिलेखन Write-off / write-back of excess provisions	585.35	690.93
(d) ಮುಕ್ತಾಯದ ಶಿಲ್ಕು इति शेष Closing balance	1378.38	1014.84

ಭಾರತೀಯ ರಿಸರ್ವ್ ಬ್ಯಾಂಕಿನವರು ಮಾಡಿರುವ ಆಸ್ತಿಗಳ ಗುಣಮಟ್ಟ ಪರಿಶೀಲನೆಯ ಅಧಾರದಲ್ಲಿ ಕೆಲವು ಖಾತೆಗಳ ಮೇಲೆ ಆಸ್ತಿ ವರ್ಗೀಕರಣ/ಮುನ್ನೇರ್ಪಾಟುಗಳಲ್ಲಿ ಬದಲಾವಣೆಯಾಗಿರುವುದರಿಂದ ₹381.9 ಕೋಟಿಗಳಷ್ಟು ಹೆಚ್ಚುವರಿ ಮುನ್ನೇರ್ಪಾಟು ಮಾಡಲಾಗಿದೆ. ಪಂಜಾಬ್ ಸರ್ಕಾರಕ್ಕೆ ನೀಡಲಾದ ಆಹಾರ ಮುಂಗಡಗಳ ಮೇಲಿನ 7.5% ದರದಲ್ಲಿ ಮಾಡಲಾದ ಮುನ್ನೇರ್ಪಾಟು ₹24.85 ಕೋಟಿಗಳಾಗಿವೆ. ಈ ಖಾತೆಯು ಈಗಲೂ 'ಶಿಷ್ಟಾಂತ' ವರ್ಗೀಕರಣದಲ್ಲೇ ಮುಂದುವರಿದಿದೆ.

आस्ति वर्गीकरण/ प्रावधान में भारतीय रिजर्व बैंक द्वारा बताये गये अनुसार आस्ति गुणवत्ता समीक्षा आधार पर कुछ खाताओं के संबंध में उच्चतर प्रावधान रु. 381.9 करोड़ और पंजाब सरकार को दिये गये खाद्य ऋण अग्रिम पर 7.5% बकाये पर जबकि खाता मानक के रूप में वर्गीकृत है, के लिए किया गया प्रावधान रु. 24.85 करोड़ शामिल है।

Asset classification/provision includes higher provisioning to the extent of ₹ 381.9 crores in respect of certain accounts based on the Asset Quality Review done by the Reserve Bank of India and a provision of ₹ 24.85 crores has been made at 7.5% on outstanding Food Credit advance to Government of Punjab while the account is continued to be classified as standard.

4.2 ಪುನರ್ ರಚಿಸಿದ ಖಾತೆಗಳ ವಿವರ

ಕ್ರ.ಸಂ.	ಪುನರ್ ರಚಿಸಿದ ವಿವರ		ವಿಧಿಬದ್ಧ ವಿಧಾನದಲ್ಲಿ				ವಿ.ಸಂ.ಎಂ.ಒ.ಯು.ಐ ಪರಿಷ್ಕರಣೆಯ ವಿಧಾನ				ಇತರೆ				ಮೊತ್ತ												
	ಅಧಿಕಾರ ವರ್ಗೀಕರಣ (ವಿವರ)	ಸಾಲಾಬದ್ಧ ಸಂಖ್ಯೆ	ಉನ್ನತ ಮಟ್ಟದ	ಕಳೆದ ಮಟ್ಟದ	ಅನುಮಾಪನ ಸ್ವರೂಪ	ನಷ್ಟ	ಮೊತ್ತ	ಉನ್ನತ ಮಟ್ಟದ	ಕಳೆದ ಮಟ್ಟದ	ಅನುಮಾಪನ ಸ್ವರೂಪ	ನಷ್ಟ	ಮೊತ್ತ	ಉನ್ನತ ಮಟ್ಟದ	ಕಳೆದ ಮಟ್ಟದ	ಅನುಮಾಪನ ಸ್ವರೂಪ	ನಷ್ಟ	ಮೊತ್ತ	ಉನ್ನತ ಮಟ್ಟದ	ಕಳೆದ ಮಟ್ಟದ	ಅನುಮಾಪನ ಸ್ವರೂಪ	ನಷ್ಟ	ಮೊತ್ತ					
1	1ನೇ ಎಪ್ರಿಲ್ 2015ರಂದು ಪುನರ್ ರಚಿತ ಖಾತೆಗಳು (ಆರಂಭಿಕ ಅಂಕ) #	ಸಾಲಾಬದ್ಧ ಸಂಖ್ಯೆ	165	9	22	0	196	2275.82	124.87	413.68	0.00	2814.37	107.84	0.24	90.86	0.19	199.13	35215	447	3198	186	39046	35677	471	3675	239	40062
		ಒಟ್ಟು ಮೊತ್ತ																									
		ಮುನ್ನೋಟಗಳು *	196.97	4.96	0.00	0.00	201.93	196.97	4.96	0.00	0.00	201.93	4.10	0.00	0.01	0.00	4.11	53.87	2.67	0.20	0.00	56.74	254.94	7.63	0.21	0.00	262.78
2	ಈ ವರ್ಷ ಹೊಸದಾಗಿ ಪುನರ್ ರಚಿತ	ಸಾಲಾಬದ್ಧ ಸಂಖ್ಯೆ	0	1	0	0	1	0	1	0	0	1	2	9	3	0	14	6749	244	35	12	7040	6751.00	254.00	38.00	12.00	7055
		ಒಟ್ಟು ಮೊತ್ತ																									
		ಮುನ್ನೋಟಗಳು *	0.00	1.01	0.00	0.00	1.01	0.07	3.99	0.04	0.00	4.10	0.07	0.00	0.00	0.00	4.10	137.25	3.26	0.40	0.07	140.98	137.32	8.26	0.44	0.07	146.09
3	ಈ ಅರ್ಥಿಕ ವರ್ಷದಲ್ಲಿ ಪುನರ್ ರಚಿತ ಉನ್ನತ ಮಟ್ಟಕ್ಕೆ ಏರಿಕೆ	ಸಾಲಾಬದ್ಧ ಸಂಖ್ಯೆ	0	2	0	0	0	0	2	223	0	0	3	2	223	0	0	11	0	0	0	0	14.00	4.00	223.00	0.00	241
		ಒಟ್ಟು ಮೊತ್ತ																									
		ಮುನ್ನೋಟಗಳು *	0.00	57.53	0.00	0.00	0.00	0.02	0.17	59.12	0.00	0.00	0.00	0.18	86.72	0.00	0.00	0.18	0.00	0.00	50.50	0.00	0.20	144.42	59.12	50.50	254.24
4	ಅರ್ಥಿಕ ವರ್ಷದಲ್ಲಿ ಹೆಚ್ಚಿನ ಮುನ್ನೋಟಗಳು ಮತ್ತು/ಅಥವಾ ಹೆಚ್ಚಿನ ರಿಪ್ಲೇಸ್ಮೆಂಟ್ ಮಾಡಬೇಕಾಗಿರುವ ಪುನರ್ ರಚಿತ ಉನ್ನತ ಮಟ್ಟದ ಅಸ್ತಿಗಳು ಮತ್ತು ಅದರೊಂದಿಗೆ ಮುಂದಿನ ಅರ್ಥಿಕ ಆರಂಭದಲ್ಲಿ "ಪುನರ್ ರಚಿತ ಉನ್ನತ ಮಟ್ಟದ ಮುಂಗಡಗಳು" ಎಂದು ಕೋರಿರುವ ಅವಶ್ಯಕತೆ ಇರುವ ಮುಂಗಡಗಳು	ಸಾಲಾಬದ್ಧ ಸಂಖ್ಯೆ	28	--	--	--	28	553.88	--	--	--	0	85	--	--	--	0	4009	--	--	--	0	4122	--	--	--	4122
		ಒಟ್ಟು ಮೊತ್ತ																									
		ಮುನ್ನೋಟಗಳು *	553.88	--	--	--	553.88	90.43	--	--	--	0.00	90.43	--	--	--	0.00	154.71	--	--	--	0.00	799.02	--	--	--	799.02
5	ಅರ್ಥಿಕ ವರ್ಷದಲ್ಲಿ ಕೆಳಮಟ್ಟಕ್ಕೆ ಬಂದ ಪುನರ್ ರಚಿತ ಖಾತೆಗಳು	ಸಾಲಾಬದ್ಧ ಸಂಖ್ಯೆ	37	4	33	0	74	9	2	2	114	4	9	2	2	114	4	1561	14	1213	334	1561	1607	20	1248	448	3323
		ಒಟ್ಟು ಮೊತ್ತ																									
		ಮುನ್ನೋಟಗಳು *	996.11	208.50	602.18	0.00	747.60	0.65	0.12	0.44	0.48	0.56	191.97	56.34	148.90	54.44	183.20	1188.73	264.96	183.20	54.44	183.20	1188.73	264.96	751.52	54.92	2260.13
6	ಅರ್ಥಿಕ ವರ್ಷದಲ್ಲಿ ರೈಲ್ವೆಗಳನ್ನು ವಿಸ್ತರಿಸಿದ ಪುನರ್ ರಚಿತ ಖಾತೆಗಳು *	ಸಾಲಾಬದ್ಧ ಸಂಖ್ಯೆ	0	1	10	0	11	0	0	91	61	152	0	0	91	61	152	0	0	649	66	715	0	1	750	127	878
		ಒಟ್ಟು ಮೊತ್ತ																									
		ಮುನ್ನೋಟಗಳು *	0.00	72.15	253.53	0.00	325.68	0.00	0.00	0.53	0.34	0.87	0.00	0.00	0.00	0.00	0.87	0.00	0.00	68.54	0.83	69.37	0.00	72.15	322.60	1.17	395.92
7	ಅರ್ಥಿಕ ವರ್ಷದ ಮಾರ್ಚ್ 31, 2016ರಂದು ಪುನರ್ ರಚಿತ ಖಾತೆಗಳು (ಮುಕ್ತಾಯದ ಅಂಕ-ಅಂಶ #)	ಸಾಲಾಬದ್ಧ ಸಂಖ್ಯೆ	100	13	34	0	147	208	24	328	50	610	208	24	328	50	610	36405	774	3373	374	40926	36713	811	3735	424	41683
		ಒಟ್ಟು ಮೊತ್ತ																									
		ಮುನ್ನೋಟಗಳು *	725.83	204.70	762.33	0.00	1692.86	16.85	4.18	31.69	0.33	53.05	988.03	57.34	222.33	5.78	1273.48	1730.71	266.22	1016.35	6.11	3019.39	1730.71	266.22	1016.35	6.11	3019.39
		ಒಟ್ಟು ಮೊತ್ತ	66.85	0.00	0.72	0.00	67.57	1.25	0.00	0.00	0.00	1.25	17.24	0.00	0.01	0.00	17.25	85.34	0.00	0.01	0.00	17.25	85.34	0.00	0.73	86.07	

ಹೆಚ್ಚಿನ ಮುನ್ನೋಟಗಳು ಮತ್ತು ಹೆಚ್ಚಿನ ರಿಪ್ಲೇಸ್ಮೆಂಟ್ ಮಾಡಬೇಕಾಗಿರುವ ಪುನರ್ ರಚಿತ ಮುಂಗಡಗಳನ್ನು ಹೊರತು ಪಡಿಸಿ (ಅನ್ವಯವಾಗುವ ಸಂದರ್ಭದಲ್ಲಿ) ವರ್ಷದಲ್ಲಿ ಪುನರ್ ರಚಿತ ಖಾತೆಗಳಿಂದ ಮಾನ್ಯ ಮಾಡಲಾದ ಮೊತ್ತ ರೂ.108.10 ಕೋಟಿಗಳು. ಇದರಲ್ಲಿ ಮಾನ್ಯ/ವಿಸ್ತರಣೆಯ ಮೂಲಕ ಪುನರ್ ರಚಿತ ಪ್ರಸ್ತುತ ಖಾತೆಗಳೂ ಸೇರಿವೆ. (ಎಳು ಖಾತೆಗಳು ಮತ್ತು ರೂ. 59.84 ಕೋಟಿಗಳು) (RBI ಸಾರ್ವಜನಿಕ ಸಂ. DBOD/BPBC/NO.80/21.04/32/2012-13 ದಿನಾಂಕ 31-01-2013). ಇದು ಪ್ರಕಟಿಸಲಾದ DFV ಮುನ್ನೋಟಗಳು ಮಾತ್ರ. ಆಡಾಗ್ಯೂ IRAC ನೀತಿಯಂತೆ ಎಲ್ಲ ಪುನರ್ ರಚಿತ ಅನುಮಾಪನ ಮತ್ತು ಮುನ್ನೋಟಗಳು ಸೇರಿವೆ.

4.2 पुनर संरचित लेखाओं का विवरण

(₹ in crores)

क्र. सं.	पुनर संरचना का प्रकार	सीडीआर व्यवस्था के तहत				एसएमई ऋण पुनर संरचना व्यवस्था के तहत				अन्य				कुल							
		मानक	अवमानक	संदिग्ध	हाता	कुल	मानक	अवमानक	संदिग्ध	हाता	कुल	मानक	अवमानक	संदिग्ध	हाता	कुल					
1	1 अप्रैल 2015 तक पुनर संरचना खानाए (आरंभिक आंकड़े) #	165	9	22	0	196	297	15	455	53	820	35215	447	3198	186	39046	35677	471	3675	239	40062
	वकाया राशि	2275.82	124.87	413.68	0.00	2814.37	107.84	0.24	90.86	0.19	199.13	1197.28	84.46	141.57	2.60	1425.91	3580.94	209.57	646.11	2.79	4439.29
	विशेष गये प्रावधान*	196.97	4.96	0.00	0.00	201.93	4.10	0.00	0.01	0.00	4.11	53.87	2.67	0.20	0.00	56.74	254.94	7.63	0.21	0.00	262.78
2	वर्ष के दौरान नयी पुनर संरचना	0	1	0	0	1	2	9	3	0	14	6749	244	35	12	7040	6751.00	254.00	38.00	12.00	7055
	वकाया राशि	0.00	1.01	0.00	0.00	1.01	0.07	3.99	0.04	0.00	4.10	137.25	3.26	0.40	0.07	140.98	137.32	8.26	0.44	0.07	146.09
	विशेष गये प्रावधान*	0.00	0.00	0.00	0.00	0.00	0.00	0.00	0.00	0.00	0.00	0.01	0.00	0.00	0.01	0.01	0.00	0.00	0.00	0.00	0.01
3	वित्तीय वर्ष के दौरान पुनर संरचित मानक कोटि का उत्पन्न	0	2	0	0	0	3	2	223	0	0	11	0	0	0	0	14.00	4.00	223.00	0.00	241
	वकाया राशि	0.00	57.53	0.00	0.00	0.00	0.02	0.17	59.12	0.00	0.00	0.18	86.72	0.00	0.00	0.20	144.42	59.12	50.50	0.00	254.24
	विशेष गये प्रावधान*	0.00	0.00	0.00	0.00	0.00	0.00	0.00	0.00	0.00	0.00	0.00	0.00	0.00	0.00	0.00	0.00	0.00	0.00	0.00	0.00
4	पुनर संरचित मानक अंशिम जो उद्यत्तर प्रावधानीकरण और/अथवा वित्तीय वर्ष के अंत में अतिरिक्त जोखिम भार अकार्षित करन बट करता है और अतः अगले वित्तीय वर्ष की पुनर संरचित मानक अंशिम के रूप में दर्शाने की आवश्यकता नहीं है।	28	--	--	--	28	85	--	--	--	0	4009	--	--	--	0	4122	--	--	--	4122
	वकाया राशि	553.88	--	--	--	553.88	90.43	--	--	--	0.00	154.71	--	--	--	0.00	799.02	--	--	--	799.02
	विशेष गये प्रावधान*	0.00	--	--	--	0.00	0.00	--	--	--	0.00	0.00	--	--	--	0.00	0.00	--	--	--	0.00
5	वित्तीय वर्ष के दौरान पुनर संरचित खातों का डाउनपेइशन	37	4	33	0	74	9	2	2	114	4	1561	14	1213	334	1561	1607	20	1248	448	3323
	वकाया राशि	996.11	208.50	602.18	0.00	747.60	0.65	0.12	0.44	0.48	0.56	191.97	56.34	148.90	54.44	183.20	1188.73	264.96	751.52	54.92	2260.13
	विशेष गये प्रावधान*	130.12	4.96	0.00	0.00	135.08	2.85	0.00	0.00	0.00	2.85	36.62	1.98	0.19	0.00	0.00	169.59	6.94	0.19	0.00	176.72
6	वित्तीय वर्ष के दौरान पुनर संरचित खातों का बट्टे खाते में डालना*	0	1	10	0	11	0	0	91	61	152	0	0	649	66	715	0	1	750	127	878
	वकाया राशि	0.00	72.15	253.53	0.00	325.68	0.00	0.00	0.53	0.34	0.87	0.00	0.00	68.54	0.83	69.37	0.00	72.15	322.60	1.17	395.92
7	वित्तीय वर्ष मार्च 31, 2016 तक पुनर संरचित खातार (अंतिम आंकड़े)	100	13	34	0	147	208	24	328	50	610	36405	774	3373	374	40926	36713	811	3735	424	41683
	वकाया राशि	725.83	204.70	762.33	0.00	1692.86	16.85	4.18	31.69	0.33	53.05	988.03	57.34	222.33	5.78	1273.48	1730.71	266.22	1016.35	6.11	3019.39
	विशेष गये प्रावधान*	66.85	0.00	0.72	0.00	67.57	1.25	0.00	0.00	0.00	1.25	17.24	0.00	0.01	0.00	17.25	85.34	0.00	0.73	0.00	86.07

मानक पुनर संरचित अंशिमों को छोड़कर जो उद्यत्तर प्रावधानीकरण अथवा जोखिम भार (यदि लागू हो) को अकार्षित नहीं करते हैं।

वर्ष के दौरान पुनर संरचित खातों के बट्टे खाते में विक्री/वसूली (7 खाते और य 59.83 करोड़ का प्रावधान) से वर्तमान पुनर संरचित खातों के य 108.10 करोड़ शामिल है। (आरबीआई परिपत्र संख्या डीबीओडी बीपी.बीसी. सं 80/21.04.132/2012-13 दिनांकित 31-01-2013)

* यह केवल डीएफडी प्रवधान है जिसे प्रकट किया जाता है; आईआरएसी के अनुसार सभी पुनर संरचित एनपीए खातों के संबंध में सामान्य प्रवधान बैंक के एनपीए कुल प्रवधान में शामिल किया गया है।

4.2 Particulars of Accounts Restructured

Sl. No.	Type of Restructuring		Under CDR Mechanism				Under SME Debt Restructuring Mechanism				Others				Total						
	Asset Classification (Details)	Standard	Sub-Standard	Doubtful	Loss	Total	Standard	Sub-Standard	Doubtful	Loss	Total	Standard	Sub-Standard	Doubtful	Loss	Total	Standard	Sub-Standard	Doubtful	Loss	Total
1	Restructured Accounts as on April 1, 2015 (opening figures) #	165	9	22	0	196	297	15	455	53	820	35215	447	3198	186	39046	35677	471	3675	239	40062
	Provision thereon *	2275.82	124.87	413.68	0.00	2814.37	107.84	0.24	90.86	0.19	199.13	1197.28	84.46	141.57	2.60	1425.91	3580.94	209.57	646.11	2.79	4439.29
2	Fresh restructuring during the FY	0	1	0	0	1	2	9	3	0	14	6749	244	35	12	7040	6751.00	254.00	38.00	12.00	7055
	Amount outstanding	0.00	1.01	0.00	0.00	1.01	0.07	3.99	0.04	0.00	4.10	137.25	3.26	0.40	0.07	140.98	137.32	8.26	0.44	0.07	146.09
	Provision thereon *	0.00	0.00	0.00	0.00	0.00	0.00	0.00	0.00	0.00	0.00	0.01	0.00	0.00	0.00	0.01	0.01	0.00	0.00	0.00	0.01
3	Upgradations to restructured standard category during the FY	0	2	0	0	0	3	2	223	0	0	11	0	0	0	0	14.00	4.00	223.00	0.00	241
	Amount outstanding	0.00	57.53	0.00	0.00	0.00	0.02	0.17	59.12	0.00	0.00	0.18	86.72	0.00	50.50	0.00	0.20	144.42	59.12	50.50	254.24
	Provision thereon *	0.00	0.00	0.00	0.00	0.00	0.00	0.00	0.00	0.00	0.00	0.00	0.00	0.00	0.00	0.00	0.00	0.00	0.00	0.00	0.00
4	Restructured standard advances which cease to attract higher provisioning and / or additional risk weight at the end of the FY and hence need not be shown as restructured standard advances at the beginning of the next FY	28	--	--	--	28	85	--	--	--	0	4009	--	--	--	0	4122	--	--	--	4122
	Amount outstanding	553.88	--	--	--	553.88	90.43	--	--	--	0.00	154.71	--	--	--	0.00	799.02	--	--	--	799.02
	Provision thereon *	0.00	--	--	--	0.00	0.00	--	--	--	0.00	0.00	--	--	--	0.00	0.00	--	--	--	0.00
5	Downgradations of restructured accounts during the FY	37	4	33	0	74	9	2	2	114	4	1561	14	1213	334	1561	1607	20	1248	448	3323
	Amount outstanding	996.11	208.50	602.18	0.00	747.60	0.65	0.12	0.44	0.48	0.56	191.97	56.34	148.90	54.44	183.20	1188.73	264.96	751.52	54.92	2260.13
	Provision thereon *	130.12	4.96	0.00	0.00	135.08	2.85	0.00	0.00	0.00	2.85	36.62	1.98	0.19	0.00	0.00	169.59	6.94	0.19	0.00	176.72
6	Write-offs of restructured accounts during the FY *	0	1	10	0	11	0	0	91	61	152	0	0	649	66	715	0	1	750	127	878
	Amount outstanding	0.00	72.15	253.53	0.00	325.68	0.00	0.00	0.53	0.34	0.87	0.00	0.00	68.54	0.83	69.37	0.00	72.15	322.60	1.17	395.92
7	Restructured Accounts as on MARCH 31, 2016 (closing figures) #	100	13	34	0	147	208	24	328	50	610	36405	774	3373	374	40926	36713	811	3735	424	41683
	Amount outstanding	725.83	204.70	762.33	0.00	1692.86	16.85	4.18	31.69	0.33	53.05	988.03	57.34	222.33	5.78	1273.48	1730.71	266.22	1016.35	6.11	3019.39
	Provision thereon *	66.85	0.00	0.72	0.00	67.57	1.25	0.00	0.00	0.00	1.25	17.24	0.00	0.01	0.00	17.25	85.34	0.00	0.73	0.00	86.07

Excluding the figures of Standard Restructured Advances which do not attract higher provisioning or risk weight (if applicable).
 #Write-offs of restructured accounts during the year includes ₹108.10 crores from existing restructured accounts by way of sale/ recovery (Seven accounts and provision ₹59.83 cr) (RBI Circular DBOD.BP.BC.No.80/21.04.132/2012-13 dated 31-01-2013). * This is only DFV Provision which is disclosed. However, the General Provision in respect of all the restructured NPA accounts as per IRAC norms have been included in the total provision for NPAs of the Bank.

4.3 ಆಸ್ತಿ ಪುನರ್‌ರಚನೆಗಾಗಿ ಪ್ರತಿಭೂತಿ ಕರಣ/ಪುನರ್ ನಿರ್ಮಾಣ ಕಂಪನಿಗೆ ಮಾರಾಟ ಮಾಡಿದ ಹಣಕಾಸು ಆಸ್ತಿಗಳ ವಿವರ

ಅ. ಮಾರಾಟದ ವಿವರಗಳು:

4.3 परिसंपत्ति पुनर्निर्माण हेतु प्रतिभूतिकरण / पुनर्निर्माण कंपनी को बेची गयी वित्तीय आस्तियों का ब्यौरा

अ. बिक्री का विवरण

4.3 Details of financial assets sold to Securitization/Reconstruction Company for Asset Reconstruction

A. Details of Sales:

(₹ करोड़ों में) (₹ in crores)

क्र.सं क्र.सं. Sl No	विवरण Particulars	2015-16	2014-15
a.	खातों की संख्या No. of accounts	9	18
b.	एस सी/आर सी को बेचे गए खातों का समग्र मूल्य (प्रावधानों का निवल) Aggregate Value (net of provisions) of accounts sold to SC/RC	139.24	595.89
c.	समग्र प्रतिफल Aggregate consideration	130.78	569.50
d.	पिछले वर्षों में अंतरित खातों के संबंध में परिगणन उगाही पर आतिरिक्त Additional consideration realised in respect of accounts transferred in earlier years.	0.00	0.00
e.	निवल पुस्तक मूल्य के समग्र लाभ / (हानि) निवल बही मूल्य के समग्र लाभ / (हानि) Aggregate gain/(loss) over net book value	-8.46	-26.39

2015-16ರಲ್ಲಿ ARC ಗೆ ಆಸ್ತಿಗಳನ್ನು ಮಾರಾಟ ಮಾಡಿ ಬಂದ ಕೊರತೆ ₹ 57.04 ಕೋಟಿಗಳನ್ನು 2 ವರ್ಷಕ್ಕೆ (8 ತ್ರೈಮಾಸಿಕ ಅವಧಿ) ವಿಂಗಡಿಸಲಾಗಿದೆ. ಮತ್ತು ಈ ವಿಧಾನ RBI ಸೂಚನೆಯನ್ವಯ ಇರುತ್ತದೆ. ಈ ವರ್ಷ 1/8 ಭಾಗವಾದ ₹7.13 ಕೋಟಿಗಳನ್ನು ಹೊಂದಿಸಲಾಗಿದೆ. ಹಾಗೆಯೇ ಕಳೆದ ವರ್ಷ ವಿಂಗಡಿಸಿ ಉಳಿಸಿಕೊಂಡ ₹49.36 ಕೋಟಿಗಳಲ್ಲಿ ₹47.25 ಕೋಟಿಗಳನ್ನು ಈ ವರ್ಷ ಹೊಂದಾಣಿಕೆ ಮಾಡಲಾಗಿದೆ. ಮಾರ್ಚ್ 31, 2016 ರಲ್ಲಿಯಂತೆ, ARC ಗಳಿಗೆ ಮಾರಾಟ ಮಾಡಿದ ಆಸ್ತಿ ಮೌಲ್ಯದ ಕೊರತೆ ₹52.03 ಕೋಟಿಗಳು ಹೊಂದಾಣಿಕೆ ಆಗದೆ ಉಳಿದಿದೆ. ಲಾಭ ಮತ್ತು ನಷ್ಟ ತಜ್ಞೆಯಲ್ಲಿ ARCಗೆ ಮಾರಾಟ ಮಾಡಿರುವ ಬಾಬಿನಲ್ಲಿ ಮುನ್ನೇರ್ಪಾಟು ಮಾಡಿರುವ ಹೆಚ್ಚುವರಿ ₹11.76 ಕೋಟಿಗಳನ್ನು ಹಿಂದಕ್ಕೆ ಪಡೆಯಲಾಗಿದೆ.

ಬಿ. ಪ್ರತಿಭೂತಿಗಳ ಪಾವತಿಗಳಲ್ಲಿ ವಿನಿಯೋಜನೆಗಳ ಪುಸ್ತಕ ಮೌಲ್ಯದ ವಿವರ:

ಪ್ರತಿಭೂತಿಗಳ ಪಾವತಿಗಳಲ್ಲಿ ವಿನಿಯೋಜನೆಗಳ ಪುಸ್ತಕ ಮೌಲ್ಯದ ವಿವರವನ್ನು ಈ ಕೆಳಕಂಡಂತೆ ಪ್ರಕಟಿಸಲಾಗುತ್ತಿದೆ:

वर्ष 2015-16 के दौरान एआरसी को आस्तियों की बिक्री में कमी ₹57.04 जिसका आरबीओई दिशोनिर्देशों के अनुसार 2 वर्ष (8 तिमाहियों) की अवधि में परिशोधन किया जाना है। तदनुसार वर्ष के दौरान ₹7.13 करोड़ (1/8वां) परिशोधित किए गए साथ पिछले वर्ष के ₹49.36 करोड़ के अपरिशोधित शेष में से वर्तमान वर्ष में ₹47.25 करोड़ परिशोधित किए बिक्री पर अपरिशोधित बकाया ₹52.03 करोड़ है। एआरसी को आस्तियों की बिक्री के संबंध में लाभ एवं हानि लेखे में पलटे गए प्रावधानों की मात्रा 11.76 करोड़ है।

बी. प्रतिभूति रसीदों में निवेश के बही मूल्य का विवरण:

प्रतिभूति रसीदों में निवेश के बही मूल्यों के विवरण का प्रकटन निम्नवत के अधीन किया जा सकता है:

Short fall on sale of Assets to ARC, during the year 2015-16, is ₹57.04 crores which is to be amortised over a period of 2 years (8 quarters) as per RBI guidelines. Accordingly ₹7.13 crores (1/8th) has been amortised during the year. Also out of un-amortised balance of ₹49.36 crores pertaining to previous year, ₹47.25 crores has been amortised during the current year. Un-amortised shortfall on sale of Assets to ARC as at 31st March 2016 is ₹52.03 crores. Quantum of excess provision reversed to Profit & Loss Account on account of sale of assets to ARC is ₹11.76 crores.

B. Details of Book Value of Investments in Security Receipts:

The details of the book value of investments in security receipts may be disclosed as under:

(₹ करोड़ों में) (₹ in crores)

विवरण Particulars	2015-16	2014 - 15
i) ब्यांको माराट माडिरुव निष्पिय आस्ति बंभलित अंतर्निहित आस्ति अंतर्निहित के रूप में बैंक द्वारा बेचे गए एनपीए Backed by NPAs sold by the bank as underlying	705.42	635.29
ii) इतर ब्यांको/हणकसु संस्थंणु/ब्यांकिंग/गैर हणकसु संस्थंणु माराट माडिरुव निष्पिय आस्ति बंभलित अंतर्निहित आस्ति अंतर्निहित के रूप में अन्य बैंको/वित्तीय संस्थाओं/गैर बैंकिंग वित्तीय कंपनियों द्वारा बेचे गए एनपीए के साथ Backed by NPAs sold by other banks / financial institutions / non banking financial companies as underlying	0.00	0.00
बहु कुल TOTAL	705.42	635.29

4.4. ನಿಷ್ಕ್ರಿಯ ಹಣಕಾಸು ಆಸ್ತಿಗಳ ಖರೀದಿ/ ಮಾರಾಟ ವಿವರ

ಆ. ನಿಷ್ಕ್ರಿಯ ಹಣಕಾಸು ಆಸ್ತಿಗಳ ಖರೀದಿ ವಿವರ

4.4. खरीदी / बेची गयी अनर्जक वित्तीय आस्तियों का ब्यौरा

क. खरीदी गयी अनर्जक वित्तीय आस्तियों का ब्यौरा

4.4. Details of non-performing financial assets purchased / sold

A. Details of non-performing financial assets purchased:

(₹ ಕೋಟಿಗಳಲ್ಲಿ) (₹ करोड़ों में) (₹ in crores)

ವಿವರಗಳು ವಿವರಣ Particulars	2015-16	2014-15
1. (a) ಈ ವರ್ಷ ಖರೀದಿಸಿದ ಖಾತೆಗಳ ಸಂಖ್ಯೆ वर्ष के दौरान खरीदे गये खातों की संख्या No. of accounts purchased during the year	Nil	Nil
(b) ಒಟ್ಟು ಪರಿಗಣನೆ ಸಮಗ್ರ ಬಕಾಯಾ Aggregate outstanding	Nil	Nil
2. (a) ಇವುಗಳಲ್ಲಿ ಈ ವರ್ಷ ಪುನರ್‌ರಚನೆ ಮಾಡಿದ ಸಂಖ್ಯೆ इनमें से वर्ष के दौरान पुन: संरचित खातों की संख्या Of these, number of accounts restructured during the year	NA	NA
(b) ಒಟ್ಟು ಪರಿಗಣನೆ ಸಮಗ್ರ ಬಕಾಯಾ Aggregate outstanding	NA	NA

ಆ. ನಿಷ್ಕ್ರಿಯ ಹಣಕಾಸು ಆಸ್ತಿಗಳ ಮಾರಾಟ ವಿವರ

ख. बेची गयी अनर्जक वित्तीय परिसंपत्तियों का ब्यौरा

B. Details of non-performing financial assets sold:

(₹ ಕೋಟಿಗಳಲ್ಲಿ) (₹ करोड़ों में) (₹ in crores)

ವಿವರಗಳು ವಿವರಣ Particulars	2015-16	2014-15
1. ಮಾರಾಟ ಮಾಡಿದ ಖಾತೆಗಳ ಸಂಖ್ಯೆ बेचे गये खातों की संख्या No. of accounts sold	Nil	Nil
2. ಒಟ್ಟು ಬಾಕಿ ಸಮಗ್ರ ಬಕಾಯಾ Aggregate outstanding	Nil	Nil
3. ಸ್ವೀಕರಿಸಿರುವ ಒಟ್ಟು ಪ್ರತಿಫಲ प्राप्त समग्र प्रतिफल Aggregate consideration received	NA	NA

4.5 ಶಿಷ್ಟ ಆಸ್ತಿಗಳಿಗೆ ಮುನ್ನೇರ್ಪಾಟು

4.5 मानक आस्तियों के लिए प्रावधान

4.5 Provisions on Standard Assets

(₹ ಕೋಟಿಗಳಲ್ಲಿ) (₹ करोड़ों में) (₹ in crores)

ವಿವರಗಳು ವಿವರಣ Particulars	2015-16	2014-15
ಶಿಷ್ಟ ಆಸ್ತಿಗಳಿಗೆ ಮುನ್ನೇರ್ಪಾಟು मानक आस्तियों के लिए प्रावधान Provisions towards Standard Assets	308.24	345.30

5. ವ್ಯವಹಾರ ಅನುಪಾತಗಳು

5. व्यवसाय अनुपात

5. BUSINESS RATIOS

ವಿವರಗಳು ವಿವರಣ Particulars	2015-16	2014-15
i. ಸರಾಸರಿ ನಿರ್ವಹಣಾ ನಿಧಿಗೆ ಶೇಕಡಾ ಪ್ರಮಾಣದಲ್ಲಿ ಬಡ್ಡಿ ಆದಾಯ औसत कार्य निधि में ब्याज आय की प्रतिशतता Interest income as a percentage to Working Funds	8.80%	9.23%
ii. ಸರಾಸರಿ ನಿರ್ವಹಣಾ ನಿಧಿಗೆ ಬಡ್ಡಿಯೇತರ ಆದಾಯದ ಶೇಕಡಾ ಪ್ರಮಾಣ औसत कार्य निधि में गैर-ब्याज आय की प्रतिशतता Non-interest income as a percentage to Working Funds	1.00%	1.02%
iii. ಸರಾಸರಿ ನಿರ್ವಹಣಾ ನಿಧಿಗೆ ಕಾರ್ಯಚರಣಾ ಲಾಭದ ಶೇಕಡಾ ಪ್ರಮಾಣ औसत कार्य निधि में परिचालन लाभ की प्रतिशतता Operating profit as a percentage to Working Funds	1.55%	1.77%
iv. ಆಸ್ತಿಗಳ ಮೇಲಿನ ಪ್ರತಿಫಲ परिसंपत्तियों पर प्रतिलाभ Return on assets	0.44%	0.54%
v. ತಲಾ ನೌಕರ (ಠೇವಣಿ ಮತ್ತು ಮುಂಗಡಗಳು ಸೇರಿ) ವ್ಯವಹಾರ (₹ ಕೋಟಿಗಳಲ್ಲಿ) प्रति कर्मचारी (₹ करोड़ों में) का व्यवसाय (जमाएं तथा अग्रिम) Business (deposits plus advances) per employee (₹ in Crores)	11.83	11.71
vi. ತಲಾ ನೌಕರರ ಲಾಭ (₹ ಕೋಟಿಗಳಲ್ಲಿ) प्रति कर्मचारी लाभ (₹ करोड़ों में) Profit per employee (₹ in Crores)	0.034	0.040

6. ಆಸ್ತಿ ಹೊಣೆ ವ್ಯವಸ್ಥಾಪನೆ
ಆಸ್ತಿ ಮತ್ತು ಹೊಣೆಗಳ ಕೆಲವು ಬಾಬುಗಳ
ಪರಿಷ್ಕೃತಾ ಸ್ವರೂಪ

6. आस्ति देयता प्रबंधन
आस्ति व देयता के कुछ मदों का
परिपक्वता स्वरूप

6. ASSET LIABILITY MANAGEMENT
Maturity pattern of certain items of
Assets and Liabilities

(₹ ಕೋಟಿಗಳಲ್ಲಿ) (₹ करोड़ों में) (₹ in crores)

ಪರಿಷ್ಕೃತಾ ವಿಧಾನ परिपक्वता स्वरूप Maturity Pattern	1 ದಿನ 1 दिन 1 DAY	2 ರಿಂದ 7 ದಿನ ಗಳವರೆಗೆ 2 से 7 दिन 2-7 days	8 ರಿಂದ 14 ದಿನಗಳವರೆಗೆ 8 से 14 दिन 8-14 Days	15 ರಿಂದ 30 ದಿನ ಗಳವರೆಗೆ 15 से 30 दिन 15-30 Days	31 ದಿನಗಳಿಂದ 2 ತಿಂಗಳವರೆಗೆ 31 दिन से 2 माह तक 31 Days and upto 2 Months	2 ತಿಂಗಳಿಗೆ ಮೇಲ್ಪಟ್ಟು ಮತ್ತು 3 ತಿಂಗಳವರೆಗೆ 2 माह से ऊपर एवं 3 माह तक More than 2 months and upto 3 months	3 ತಿಂಗಳಿಗೆ ಮೇಲ್ಪಟ್ಟು ಮತ್ತು 6 ತಿಂಗಳವರೆಗೆ 3 माह से ऊपर एवं 6 माह तक Over 3 months and upto 6 months	6 ತಿಂಗಳಿಗೆ ಮೇಲ್ಪಟ್ಟು ಮತ್ತು 1 ವರ್ಷದ ವರೆಗೆ 6 माह से ऊपर एवं 1 वर्ष तक Over 6 months and upto 1 Years	1 ವರ್ಷಕ್ಕೆ ಮೇಲ್ಪಟ್ಟು ಮತ್ತು 3 ವರ್ಷದ ಗಳವರೆಗೆ 1 वर्ष से ऊपर एवं 3 वर्ष तक Over 1 years and upto 3 years	3 ವರ್ಷಕ್ಕೆ ಮೇಲ್ಪಟ್ಟು ಮತ್ತು 5 ವರ್ಷದ ಗಳವರೆಗೆ 3 वर्ष से ऊपर एवं 5 वर्ष तक Over 3 years and upto 5 years	5 ವರ್ಷಗಳಿಗೆ ಮೇಲ್ಪಟ್ಟು 5 वर्ष से ऊपर Over 5 years	ಒಟ್ಟು कुल Total
ಠೇವಣಿಗಳು जमाएं Deposits	326	1640	730	1236	1881	2714	4025	6482	19177	10221	22140	70569
ಸಾಲಗಳು ಮತ್ತು ಮುಂಗಡಗಳು ऋण और अग्रिम Loans and advances	250	640	774	781	2162	3335	1800	3750	25147	6262	9055	53954
ವಿನಿಯೋಜನೆಗಳು निवेश Investments	0	65	84	83	451	350	619	1207	3503	2172	11695	20229
ಸಾಲಗಳು ಉದ್ಧಾರ Borrowings	4	1038	0	166	0	331	232	71	463	89	1901	4295
ವಿದೇಶಿ ಚಲಾರ್ಥ ಆಸ್ತಿಗಳು ವಿದೇಶಿ ಮುद्रा परिसंपत्तियां Foreign Currency Assets	820	7	42	60	9	433	316	0	86	19	0	1791
ವಿದೇಶಿ ಚಲಾರ್ಥ ಹೊಣೆಗಳು ವಿದೇಶಿ मुद्रा देयताएं Foreign Currency Liabilities	673	2	1	167	0	336	175	15	120	48	0	1538

7. ಋಣ

7. एक्सपोजर

7. EXPOSURES

7.1 ಸ್ಥಿರಾಸ್ತಿ ವಲಯಕ್ಕೆ ಋಣ

7.1 रियल एस्टेट क्षेत्र को उधार

7.1 Exposure to Real Estate Sector

(₹ ಕೋಟಿಗಳಲ್ಲಿ) (₹ करोड़ों में) (₹ in crores)

ಕ್ರ. ಸಂ क्र.सं Sl. No.	ಪ್ರವರ್ಗ ಕೋಡಿ Category	2015-16	2014-15
(a)	<p>ನೇರ ಋಣ ಪ್ರತ್ಯಕ್ಷ ಏಕ್ಸಪೋಜರ್ Direct Exposure :</p> <p>(i) ವಾಸಗೃಹಗಳ ಅಡಮಾನ ಆವಾಸೀಯ ಬಂಧಕ Residential Mortgages (ಪೂರ್ಣವಾಗಿ ಅಡಮಾನ ಭದ್ರತೆ ಹೊಂದಿರುವ ಗೃಹ ಆಸ್ತಿಗಳಿಗೆ ಸಾಲ ನೀಡಿಕೆ ಸಾಲಗಾರರು ಸ್ವತಃ ವಾಸಿಸಬಹುದು ಅಥವಾ ಬಾಡಿಗೆಗೆ ನೀಡಬಹುದು) (निवासित या किराये आवासीय संपत्ति पर बंधक द्वारा संपूर्णतः सुरक्षित उधार) (Lending fully secured by mortgages on residential property that is or will be occupied by the borrower or that is rented)</p> <p>ಮೇಲ್ಕಂಡವುಗಳಲ್ಲಿ ₹20 ಲಕ್ಷಗಳವರೆಗಿನ ವೈಯಕ್ತಿಕ ಗೃಹಸಾಲಗಳು ₹3549.66 ಕೋಟಿಗಳು (2015-16) उपरोक्त में से ₹20 लाख तक का व्यक्तिगत आवासीय ऋण ₹3549.66 करोड़ रहा (विव 2015-16) *Out of above, Individual housing loans upto ₹20 Lakhs: ₹3549.66 Crores. (i.e for FY 2014-15)</p> <p>ಆದ್ದರಿಂದ ವಲಯಕ್ಕೆ ಸೇರುವ ವೈಯಕ್ತಿಕ ಗೃಹಸಾಲಗಳು ₹3098.11 ಕೋಟಿಗಳು (2015-16) व्यक्तिगत आवास ऋण जो प्राथमिकता प्राप्त क्षेत्र के लिए पात्र है, ₹3098.11 करोड़ (विव 2015-16) **Individual housing loans 1qualifying for priority Sector is ₹3098.11 crores (i.e. for CY 2015-16)</p>	8420.19**	7021.52*

ಕ್ರ. ಸಂ ಕ್ರ.ಸಂ Sl. No.	ಪ್ರವರ್ಗ ಕೋಡಿ Category	2015-16	2014-15
	(ii) ವಾಣಿಜ್ಯ ಸ್ಥಿರ ಆಸ್ತಿ ವಾಣಿಜ್ಯಿಕ ರಿಯಲ್ ಎಸ್ಟೇಟ್ Commercial Real Estate: ಅಡಮಾನ ಭದ್ರತೆಯಿರುವ ವಾಣಿಜ್ಯ ಸ್ಥಿರ ಆಸ್ತಿ ಸಾಲಗಳು (ಕಛೇರಿ, ಕಟ್ಟಡ, ರಿಟೇಲ್ ಜಾಗ, ಬಹುಉದ್ದೇಶಿತ ವಾಣಿಜ್ಯ ಸಂಕೀರ್ಣ, ಗೃಹ ಸಂಕೀರ್ಣಗಳು, ಕೈಗಾರಿಕಾ ಕಟ್ಟಡಗಳು, ಹೋಟೆಲುಗಳು, ಉಗ್ರಾಣಗಳು, ಅಭಿವೃದ್ಧಿ ಮತ್ತು ನಿರ್ಮಾಣ ಇತರೆ) ನಿಧಿರಹಿತ ಆಧಾರದ ಮಿತಿಗಳು ಸೇರಿದಂತೆ. निधि आधारेतर सीमाओं सहित वाणिज्यिक रियल एस्टेट पर दृष्टिबंधक द्वारा सुरक्षित ऋण। (कार्यालय भवन, खुदरा स्थल, बहुदेशीय बहु-प्रयोजन वाणिज्यिक परिसर, बहु-पारिवारिक आवासीय भवन, बहु-किरायेदार वाणिज्यिक परिसर, आद्योगिक या वेयरहाउस स्थल, होटल, भूमि अधिग्रहण, विकास व निर्माण इत्यादि ।) Lending secured by mortgages on commercial real estate (office buildings, retail space, multi-purpose commercial premises, multi-family residential buildings, multi tenanted commercial premises, industrial or warehouse space, hotels, land acquisition, development and construction, etc.), including non fund based (NFB) limits.	908.52	992.90
	(iii) ಅಡಮಾನ ಆಧಾರದ ಭದ್ರತೆಗಳ ಮತ್ತು ಇತರ ಭದ್ರತೆಗಳ ಮೇಲೆ ವಿನಿಯೋಜನೆ बंधकाधारित प्रतिभूतियों में निवेश (एमबीएस) और अन्य प्रतिभूत उधार Investments in Mortgage Backed Securities (MBS) and other securitised exposure: a. ವಾಸದ ಗೃಹಗಳು ಆವಾಸೀಯ Residential b. ವಾಣಿಜ್ಯ ಸ್ಥಿರ ಆಸ್ತಿಗಳು ವಾಣಿಜ್ಯಿಕ ರಿಯಲ್ ಎಸ್ಟೇಟ್ Commercial Real Estate	-- --	-- --
	(iv) ಇತರೆ ನೇರ ಋಣಗಳು ಅನ್ಯ ಪ್ರತ್ಯಕ್ಷ ಏಕಸ್ಪೋಜರ್ Any other Direct Exposure	87.30	9.83
(b)	ಪರೋಕ್ಷ ಋಣ ಅಪ್ರತ್ಯಕ್ಷ ಏಕಸ್ಪೋಜರ್ Indirect Exposure राष्ट्रीय गृहनिर्माण ब्यांक (ಎನ್‌ಹೆಚ್‌ಬಿ) ಮತ್ತು ಗೃಹ ನಿರ್ಮಾಣ ಹಣಕಾಸು ಸಂಸ್ಥೆ (ಹೆಚ್‌ಎಫ್‌ಸಿ) ಗಳಿಗೆ ನಿಧಿರಹಿತ ಮತ್ತು ನಿಧಿಸಹಿತ राष्ट्रीय आवास बैंक (एनएचबी) और आवासीय वित्त कंपनियों (एचएफसी) को निधि आधारित और गैर - निधि आधारित उधार Fund based and non-fund based exposures on National Housing Bank (NHB) and Housing Finance Companies (HFCs)	668.90	700.12
	ಸ್ಥಿರ ಆಸ್ತಿ ವಲಯಕ್ಕೆ ಒಟ್ಟು ಋಣ ರಿಯಲ್ ಎಸ್ಟೇಟ್ ಕ್ಷೇತ್ರ ಕೋಡಿ ಏಕಸ್ಪೋಜರ್ TOTAL EXPOSURE TO REAL ESTATE SECTOR	10084.91	8724.37

7.2 ಬಂಡವಾಳ ಮಾರುಕಟ್ಟೆ ಋಣ

7.2 पूंजी बाजार एक्सपोजर

7.2 Exposure to Capital Market

(₹ ಕೋಟಿಗಳಲ್ಲಿ) (₹ करोड़ों में) (₹ in crores)

ಕ್ರ. ಸಂ ಕ್ರ.ಸಂ Sl. No.	ವಿವರಗಳು ವಿವರಣೆ Particulars	2015-16	2014 - 15
(i)	ಈಕ್ವಿಟಿ ಷೇರು, ಪರಿವರ್ತನೀಯ ಬಾಂಡುಗಳು, ಪರಿವರ್ತನೀಯ ಡಿಬೆಂಚರು ಮತ್ತು ಬಂಡವಾಳ ಆಧಾರಿತ ಪರಸ್ಪರ ನಿಧಿ ಇವುಗಳಲ್ಲಿ ಮಾಡಿರುವ ನೇರ ಹೂಡಿಕೆ - ಇದರ ಕಾರ್ಪಸ್ ವಿಶೇಷವಾಗಿ ಸಾಂಸ್ಥಿಕ ಋಣದಲ್ಲಿ ವಿನಿಯೋಜಿತವಾಗದು. ईक़िटी शेयर, परिवर्तनीय बांड, परिवर्तनीय डिबेंचर और ईक़िटी उन्मुख म्यूच्युअल निधि के ईकाई, पृथक रूप से सांस्थिक ऋणों में निवेश न किए गए शेयरों में प्रत्यक्ष निवेश; Direct investment in equity shares, convertible bonds, convertible debentures and units of equity-oriented mutual funds, the corpus of which is not exclusively invested in corporate debt;	29.75	34.88
(ii)	ಷೇರು/ಬಾಂಡು/ಡಿಬೆಂಚರು ಅಥವಾ ಇತರ ಪ್ರತಿಭೂತಿಗಳ ಮೇಲೆ ಅಥವಾ ನಿರಾಧಾರವಾಗಿ ವ್ಯಕ್ತಿಗಳಿಗೆ ಷೇರುಗಳಲ್ಲಿ IPO ಅಥವಾ ESOPಗಳು ಸೇರಿದಂತೆ) ಪರಿವರ್ತನೀಯ ಬಾಂಡುಗಳಲ್ಲಿ ಮತ್ತು ಪರಿವರ್ತನೀಯ ಡಿಬೆಂಚರು ಹಾಗೂ ಬಂಡವಾಳ ಆಧಾರಿತ ಪರಸ್ಪರ ನಿಧಿಗಳಲ್ಲಿ ಹೂಡಿಕೆಗಾಗಿ ಸಾಲ शेयर/ बांड / डिबेंचर या अन्य प्रतिभूति या वयैक्तिकों को बेजमानती आधार पर अन्य शेयर (आईपी/ईएसपी को शामिलकर) परिवर्तनीय बांड, परिवर्तनीय डिबेंचर और ईक़िटी उन्मुख म्यूच्युअल निधि के ईकाईयों में निवेशार्थ अग्रिम; Advances against shares / bonds / debentures or other securities or on clean basis to individuals for investment in shares (including IPOs / ESOPs), convertible bonds, convertible debentures, and units of equity-oriented mutual funds;	0.00	0.00

ಕ್ರ. ಸಂ ಕ್ರ.ಸಂ Sl. No.	ವಿವರಗಳು ವಿವರಣ Particulars	2015-16	2014 - 15
(iii)	<p>ಷೇರುಗಳು ಅಥವಾ ಪರಿವರ್ತನೀಯ ಬಾಂಡುಗಳು ಅಥವಾ ಪರಿವರ್ತನೀಯ ಡಿಬೆಂಚರುಗಳು ಅಥವಾ ಬಂಡವಾಳ ಆಧಾರಿತ ಪರಸ್ಪರ ನಿಧಿಯ ಯೂನಿಟ್‌ಗಳನ್ನು ಪ್ರಾಥಮಿಕ ಭದ್ರತೆಯಾಗಿ ಹೊಂದಿರುವ ಯಾವುದೇ ಉದ್ದೇಶದ ಮುಂಗಡಗಳು</p> <p>अन्य उद्देशार्थ अग्रिम जहां शेयर या परिवर्तनीय बांड या परिवर्तनीय डिबेंचर या ईक्विटी उन्मुख म्यूच्युअल निधि के इकाईयों को प्राथमिक प्रतिभूति के रूप में लिया गया है ;</p> <p>Advances for any other purposes where share or convertible bonds or convertible debentures or units of equity oriented mutual funds are taken as primary security;</p>	0.00	0.00
(iv)	<p>ಷೇರುಗಳು ಅಥವಾ ಪರಿವರ್ತನೀಯ ಡಿಬೆಂಚರುಗಳು ಅಥವಾ ಬಂಡವಾಳ ಆಧಾರಿತ ಪರಸ್ಪರ ನಿಧಿಗಳು ಜೊತೆಯಾಧಾರವಾಗಿ ಹೊಂದಿರುವ ಸಾಲಗಳು ಅಂದರೆ ಪ್ರಾಥಮಿಕ ಭದ್ರತೆ ಸಾಲಗಳಿಗೆ ಸಾಕಷ್ಟಾಗದ ಷೇರುಗಳು, ಪರಿವರ್ತನೀಯ ಬಾಂಡುಗಳು. ಪರಿವರ್ತನೀಯ ಡಿಬೆಂಚರು, ಬಂಡವಾಳ ಆಧಾರಿತ ನಿಧಿಯ ಯೂನಿಟ್‌ಗಳನ್ನು ಜೊತೆಯಾಧಾರವಾಗಿ ಹೊಂದಿರುವ ಸಾಲಗಳು</p> <p>अन्य कोई भी उद्देशार्थ शेयरों की संपर्शिक प्रतिभूति या परिवर्तनीय बांड या परिवर्तनीय डिबेंचर या ईक्विटी उन्मुख म्यूच्युअल निधि के ईकाई द्वारा प्राप्त सीमा तक अग्रिम अर्थात, जहां प्राथमिक प्रतिभूति, शेयर / परिवर्तनीय बांड, परिवर्तनीय डिबेंचर और ईक्विटी उन्मुख म्यूच्युअल निधि के ईकाईयों छोड़कर, अग्रिमों को पूरी तरह से आवृत नहीं करती है;</p> <p>Advances for any other purposes to the extent secured by the collateral security of shares or convertible bonds or convertible debentures or units of equity oriented mutual funds i.e. where the primary security other than shares / convertible bonds / convertible debentures / units of equity oriented mutual funds does not fully cover the advances:</p>	0.00	0.00
(v)	<p>ಷೇರು ದಲ್ಲಾಳಿಗಳಿಗೆ ನೀಡಿದ ಭದ್ರತೆ ಸಹಿತ ಮತ್ತು ಭದ್ರತೆ ರಹಿತ ಸಾಲಗಳು ಮತ್ತು ಗ್ಯಾರಂಟಿಗಳು ಸ್ಟಾಕ ಬ್ರೋಕರೊ ಕೊ ಪ್ರತಿಭೂತ ವ ಅಪ್ರತಿಭೂತ ಅಗ್ರಿಮ ಅಊರ ಸ್ಟಾಕ ಬ್ರೋಕರ ವ ಬಾಜಾರ ಪ್ರಮುಖೊ ಕೊ ಅಊರ ಸೆ ಜಾರಿ ಗಾರಂಟಿಯಾ;</p> <p>Secured and unsecured advances to stockbrokers and guarantees issued on behalf of stockbrokers and market makers:</p>	70.00	0.00
(vi)	<p>ಸಂಸ್ಥೆಗಳಿಗೆ ಷೇರುಗಳು/ಬಾಂಡುಗಳು/ಡಿಬೆಂಚರುಗಳು ಅಥವಾ ಇತರ ಪ್ರತಿಭೂತಿಗಳ ಭದ್ರತೆ ಮೇಲೆ ಅಥವಾ ನಿರಾಧಾರವಾಗಿ ಹೊಸ ಕಂಪನಿಗಳಿಗೆ ಹಣಸಂಪನ್ಮೂಲ ಶೇಖರಿಸುವ ಉದ್ದೇಶಕ್ಕಾಗಿ ನೀಡಿರುವ ಸಾಲಗಳು</p> <p>संसाधनों को बढ़ाने की प्रत्याशा में नयी कंपनियों को ईक्विटी में प्रोन्तकर्ता की सहायकी को पूरा करने के लिए शेयर/बांड/डिबेंचर या अन्य प्रतिभूतियो या बेजमानती आधार पर कॉर्पोरटों को मंजूर ऋण;</p> <p>Loans sanctioned to corporates against the security of shares / bonds / debentures or other securities or on clean basis for meeting promoter's contribution to the equity of new companies in anticipation of raising resources;</p>	0.00	0.00
(vii)	<p>ನಿರೀಕ್ಷಿತ ಬಂಡವಾಳ ಹರಿವು / ಹೂಡಿಕೆ ಆಹ್ವಾನಗಳನ್ನು ಆಧರಿಸಿ ನೀಡಿರುವ ಪೂರಕ ಸಾಲಗಳು ಪ್ರತ್ಯಾಶಿತ ಀಕ್ವಿಟಿ ಬಹಾವ / ನಿರ್ಮೊ ಕೊ ಪ್ರತಿ ಕಪನಿಯೊ ಕೊ ಪೂಕ ಋಣ</p> <p>Bridge loans to companies against expected equity flows / issues;</p>	0.00	0.00
(viii)	<p>ಷೇರುಗಳು/ಬಾಂಡುಗಳು/ಪರಿವರ್ತನೀಯ ಡಿಬೆಂಚರುಗಳು/ಬಂಡವಾಳ ಆಧಾರಿತ ಪರಸ್ಪರ ನಿಧಿ ಯೂನಿಟ್‌ಗಳ ನೀಡಿಕೆಗಾಗಿ ಬರವಣಿಗೆಯಲ್ಲಿ ಬ್ಯಾಂಕಿನ ಬದ್ಧತೆಗಳು</p> <p>परिवर्तनीय बांड, परिवर्तनीय डिबेंचर या ईक्विटी उन्मुख म्यूच्युअल निधि की ईकाईयों के संबंध में बैंकों से हामीदारी प्रतिबद्धता ली जाती है ;</p> <p>Underwriting commitments taken up by the bank in respect of primary issue of shares or convertible bonds or convertible debentures or units of equity oriented mutual funds;</p>	0.00	0.00

ವಿವೇಚನಾಯುತ ನಿಯಮದಂತೆ

- I. 31.03.2015 ರಂದು ಇರುವಂತಹ ಬಂಡವಾಳ ನಿಧಿಯ ಶೇ. 15 ಮಿತಿಯಾಗಿದ್ದು ಒಬ್ಬ ಸಾಲಗಾರನಿಗೆ ₹876.12 ಕೋಟಿ (ಕಳೆದ ವರ್ಷ ₹769.01 ಕೋಟಿ) ಮತ್ತು ಗುಂಪು ಸಾಲಗಾರರಿಗೆ ಶೇ. 40 ಅಂದರೆ ₹2336.34 ಕೋಟಿ ನೀಡಬಹುದು. (ಕಳೆದ ವರ್ಷ ₹2050.70 ಕೋಟಿ)
- II. 31.03.2015 ರಂದು ಇರುವಂತಹ ಬಂಡವಾಳ ನಿಧಿಯ ಶೇ. 5 ₹292.04 ಕೋಟಿ (ಕಳೆದ ವರ್ಷ ₹256.34 ಕೋಟಿ) ಮೂಲಭೂತ ಸೌಕರ್ಯಗಳ ಅಭಿವೃದ್ಧಿ ಉದ್ದೇಶಕ್ಕೆ ಒಬ್ಬ ಸಾಲಗಾರನಿಗೆ ನೀಡುವ ಅಧಿಕ ಉದರಿಯಾಗಿದೆ.
- III. 31.03.2015 ರಂದು ಇರುವಂತಹ ಗುಂಪು ಸಾಲಗಾರರಿಗೆ ವಿವೇಚನಾ ಯುತ ನಿಯಮದ ಅಧಿಕ ಬಂಡವಾಳ ನಿಧಿಯ ಶೇ. 10 ₹584.09 ಕೋಟಿ (ಕಳೆದ ವರ್ಷ ₹512.68 ಕೋಟಿ) ಮೂಲಭೂತ ಸೌಕರ್ಯಗಳ ಅಭಿವೃದ್ಧಿಗಾಗಿ ನೀಡಬಹುದಾದ ಮಿತಿಯಾಗಿದೆ.
- IV. 31.03.2015 ರಂದು ಇರುವಂತಹ ಅಧಿಕ ಬಂಡವಾಳ ನಿಧಿಯ ಶೇ. 10 ₹584.09 ಕೋಟಿ (ಕಳೆದ ವರ್ಷ ₹512.68 ಕೋಟಿ) ಭಾರತ ಸರ್ಕಾರ ತೈಲಬಾಂಡುಗಳನ್ನು (ಅವು ಎಸ್‌ಎಲ್‌ಆರ್‌ಗೆ ಒಳಗಾಗಿರಬಾರದು) ವಿತರಿಸಿರುವ ತೈಲ ಕಂಪನಿಯ ಒಬ್ಬ ಸಾಲಗಾರನಿಗೆ ನೀಡಬಹುದಾದ ಅಧಿಕ ಉದರಿಯಾಗಿದೆ.

ಬ್ಯಾಂಕಿಂಗ್‌ತರ ಹಣಕಾಸು ಸಂಸ್ಥೆಗಳಿಗೆ ಋಣ

- I. ಯಾವುದೇ ಒಂದು ಬ್ಯಾಂಕಿಂಗ್‌ತರ ಹಣಕಾಸು ಸಂಸ್ಥೆಗೆ ಬ್ಯಾಂಕಿನ ಬಂಡವಾಳದ ಶೇ. 10 ರಷ್ಟು ಹಣಕಾಸು ನೀಡಬಹುದು. ಇದು ದಿನಾಂಕ 31.03.2015 ರಲ್ಲಿ ₹584.09 ಕೋಟಿ (ಕಳೆದ ವರ್ಷ ₹512.68 ಕೋಟಿ)
- II. ಯಾವುದೇ ಒಂದು ಎನ್‌ಬಿಎಫ್‌ಸಿ -ಎಎಫ್‌ಸಿ (ಸ್ವತ್ತುಗಳ ಹಣಕಾಸು ಸಂಸ್ಥೆ) ಗಳಿಗೆ ಬ್ಯಾಂಕು ತನ್ನ ಬಂಡವಾಳದ ಶೇ. 15 ನೀಡಬಹುದಾಗಿದೆ. ದಿನಾಂಕ 31.03.2015 ರಲ್ಲಿ ಇದು ₹876.12 ಕೋಟಿಗಳು (ಕಳೆದ ವರ್ಷ ₹769.01 ಕೋಟಿ)
- III. ಎನ್‌ಬಿಎಫ್‌ಸಿ - ಎಎಫ್‌ಸಿಗಳಿಗೆ ಮೂಲಭೂತ ಸೌಕರ್ಯ ಕ್ಷೇತ್ರಗಳಲ್ಲಿ ಬ್ಯಾಂಕು ತನ್ನ ಬಂಡವಾಳದ ಶೇ. 20ನ್ನು ನೀಡಬಹುದಾಗಿದೆ. ದಿನಾಂಕ 31.03.2015 ರಲ್ಲಿ ಇದು ₹1168.16 ಕೋಟಿಗಳು (ಕಳೆದ ವರ್ಷ ₹1025.35 ಕೋಟಿ)

ಮೇಲಿನ ವಿವರಣೆ ಆಹಾರ ಉದರಿಯನ್ನು ಒಳಗೊಂಡಿಲ್ಲ. ಅದು ವಿವೇಚನಾಪೂರ್ಣ ನಿಯಮಗಳಿಂದ ಹೊರತಾಗಿದೆ.

ವಿವೇಕ ಪೂರ್ಣ ಮಾನದಂಡ ಕೆ ಅನುಸಾರ

- I. ದಿನಾಂಕ 31.03.2015 ತಕ ಏಕಲ ಉಧಾರಕರ್ತಾ ಕೆ ಲೀಫ್ ಪುಂಜೀಗತ ನಲಧೀ ಕೆ 15% ₹876.12 ಕರೂಡ ಹೈ (ಪಿಛಲಾ ವರ್ಷ ₹769.01 ಕರೂಡ)। ಸಮೂಹ ಉಧಾರಕ ತರ್ತಾಂ ಕೆ ಲೀಫ್ ಪುಂಜೀಗತ ನಲಧೀ ಕೆ 40% ವಿವೇಕ ಪೂರ್ಣ ಮಾನದಂಡ ₹2336.34 ಕರೂಡ ಹೈ। (ಪಿಛಲಾ ವರ್ಷ ₹2050.70 ಕರೂಡ)
- II. ಏಕಲ ಉಧಾರಕರ್ತಾ ಕೆ ಲೀಫ್ ದಿನಾಂಕ 31.03.2015 ತಕ ಪುಂಜೀ ನಲಧೀ ಕೆ 5% ₹292.04 ಕರೂಡ ಬಶರ್ತೆ ಕಿ ಬುನೀಯಾದೀ ಸುಲಿಧಾ ಪರೀಯೂಜನಾಂ ಕೂ ಕ್ರೂಣ ವಿಸ್ತರಣ ಕರನೇ ಕೆ ಉದ್ದೇಶ್ಯ ಸೇ ಅತೀರಿಕ್ತ ಕ್ರೂಣ ದೀಯಾ ಗಯಾ ಹೈ। (ಪಿಛಲಾ ವರ್ಷ ₹256.34 ಕರೂಡ)
- III. ಸಮೂಹ ಉಧಾರಕರ್ತಾಂ ಕೆ ಲೀಫ್ ದಿನಾಂಕ 31.03.2015 ತಕ ಪುಂಜೀ ನಲಧೀ ಕೆ ಅತೀರಿಕ್ತ 10% ₹584.09 ಕರೂಡ ಬಶರ್ತೆ ಕಿ ಬುನೀಯಾದೀ ಸುಲಿಧಾ ಪರೀಯೂಜನಾ ಕೂ ಕ್ರೂಣ ವಿಸ್ತರಣ ಕೆ ಉದ್ದೇಶ್ಯ ಸೇ ಅತೀರಿಕ್ತ ಕ್ರೂಣ ದೀಯಾ ಗಯಾ ಹೈ। (ಪಿಛಲಾ ವರ್ಷ ₹512.68 ಕರೂಡ)
- IV. ತೆಲ ಕಂಪನೀಯಾಂ ಜಿನ್ಹೆ ಭಾರತ ಸರ್ಕಾರ ದ್ವಾರಾ ತೆಲ ಬಾಂಡುಂ ಕೂ (ಜೂ ಏಸ್‌ಏಲ್‌ಆರ್ ಸ್ತರ ನಹೀಂ ರಖತೆ ಹೈಂ) ಜಾರೀ ಕೀಯಾ ಗಯಾ ಹೈ, ಕೂ ದಿನಾಂಕ 31.03.2015 ತಕ ಪುಂಜೀ ನಲಧೀ ಕೆ ಅತೀರಿಕ್ತ 10% ₹584.09 ಕರೂಡ ಕಾ ಕ್ರೂಣ। (ಪಿಛಲಾ ವರ್ಷ ₹512.68 ಕರೂಡ)

ಗೈರ್-ಬೆಂಕಿಂಗ್ ವೀತೀಯ ಕಂಪನೀಯಾಂ ಕೂ ಉಧಾರ

- I. ದಿನಾಂಕ 31.03.2015 ಕೆ ಅನುಸಾರ ಏಕಲ ಉಧಾರಕರ್ತಾ (ಏನ್‌ಬೀಫ್‌ಸೀ ಕೆ ಲೀಫ್ ಪುಂಜೀಗತ ನಲಧೀ ಕೆ 10% ₹584.09 ಕರೂಡ ಹೈ। (ಪಿಛಲಾ ವರ್ಷ ₹512.68 ಕರೂಡ)
- II. ಏಕಲ ಉಧಾರಕರ್ತಾ (ಏನ್‌ಬೀಫ್‌ಸೀ-ಏಫ್‌ಸೀ ಆಸ್ತೀ ವೀತೀಯ ಕಂಪನೀ) ಕೂ ಬೆಂಕಿ ಪುಂಜೀ ನಲಧೀ ಕೆ 15% ದಿನಾಂಕ 31.03.2015 ತಕ ₹876.12 ಕರೂಡ ರಹಾ। (ಪಿಛಲಾ ವರ್ಷ ₹769.01 ಕರೂಡ)
- III. ಏನ್‌ಬೀಫ್‌ಸೀ-ಏಫ್‌ಸೀ ದ್ವಾರಾ ಬುನೀಯಾದೀ ಸೇವಾ ಕ್ಷೇತ್ರ ಕೂ ದೀ ಗಯೀ ನಲಧೀ ದಿನಾಂಕ 31.03.2015 ತಕ ಬೆಂಕಿ ಪುಂಜೀ ನಲಧೀ ಕೆ 20% ₹1168.16 ಕರೂಡ ಹೈ। (ಪಿಛಲಾ ವರ್ಷ ₹1025.35 ಕರೂಡ)

ಉಪರೂಕ್ತ ವೀವರಣೀ, ಖಾಘ ಕ್ರೂಣ ಕೂ ಛೂಡಕರ ಹೈ, ಜೂ ವಿವೇಕ ಪೂರ್ಣ ಮಾನದಂಡ ಸೇ ಬಾಹರ ಹೈ।

As per Prudential norms;

- I. 15% of the capital funds as on 31.03.2015, for a single Borrower works out to ₹876.12 crore (PY ₹769.01 crore) and 40% for Group borrowers works out to ₹2336.34 crore (PY ₹2050.70 crore).
- II. Additional 5% of the capital funds as on 31.03.2015, i.e., ₹292.04 crore (PY ₹256.34 crore) for single Borrower provided the additional credit exposure is on account of extension of credit to Infrastructure Projects.
- III. Additional 10% of the capital funds as on 31.03.2015, i.e., ₹584.09 crore (PY ₹512.68 crore) for Group borrowers provided the additional credit exposure is on account of extension of credit to Infrastructure Projects.
- IV. Additional 10% of the capital funds as on 31.03.2015, i.e., ₹584.09 crore (PY ₹512.68 crore) for Oil Companies who have been issued Oil bonds (which do not have SLR Status) by the Govt of India.

Exposure to NBFCs:

- I. 10% of the capital funds as on 31.03.2015, for single borrower (NBFC) works out to ₹584.09 crore (PY ₹512.68 crore).
- II. 15% of the capital funds as on 31.03.2015, for a single borrower (NBFC-AFC (Asset financing Company) works out to ₹876.12 crore (PY ₹769.01 crore).
- III. 20% of the capital funds as on 31.03.2015, on account of funds lent by NBFC – AFC to infrastructure sector works out to ₹1168.16 crore (PY ₹1025.35 crore).

The above statement is exclusive of Food Credit, which is outside the purview of prudential norms.

7.5 ಬ್ಯಾಂಕಿಗೆ ಆಧಾರಗೊಳಿಸಿದ ಸ್ವಂತಾಧಿಕಾರ, ಪರವಾನಗಿ, ಅಧಿಕೃತವಾದ ಅಧಿಕಾರ (ಮೂಲಭೂತ ಸೌಕರ್ಯ ಯೋಜನೆಗಳು ಸೇರಿದಂತೆ) ಇತ್ಯಾದಿಗಳ ಮೇಲೆ ಬ್ಯಾಂಕು ನೀಡಿರುವ ಭದ್ರತಾಹಿತ ಮುಂಗಡಗಳು. - ಇಲ್ಲ

8. ವರ್ಷ 2015-16 ರಲ್ಲಿ ಭಾರತದಲ್ಲಿ ರಿಸರ್ವ್ ಬ್ಯಾಂಕ್ ವಿಧಿಸಿದ ದಂಡಗಳು

₹ 6.82 ಲಕ್ಷಗಳು (ಕಳೆದ ವರ್ಷ ₹ 4.48 ಲಕ್ಷಗಳು)

9. ಸ್ಥಿರ ಆಸ್ತಿಗಳ ಸವಕಳಿ ಅಂದಾಜುಗಳಲ್ಲಿ ಬದಲಾವಣೆ. ಈ ವರ್ಷ, ಕೆಲವು ಸ್ಥಿರ ಆಸ್ತಿಗಳ ಬಾಳಿಕೆ ಅವಧಿಯು ಉತ್ತಮವಾಗಿದ್ದರಿಂದ ಸವಕಳಿ ಮೌಲ್ಯದಲ್ಲಿ ಕಡಿತೆವಾಗಿ ನಿವ್ವಳ ಮೊತ್ತ ₹9.86 ಕೋಟಿಗಳಿಗೆ ಇಳಿದಿದೆ.

10 ಲೆಕ್ಕಪತ್ರ ಮಾನಕಗಳಂತೆ ಅವಶ್ಯಕ ಪ್ರಕಟಣೆಗಳು

10.1 ಲೆಕ್ಕಪತ್ರ ಶಿಷ್ಟತೆ 5 : ಅವಧಿಯ ನಿವ್ವಳ ಲಾಭ ಅಥವಾ ನಷ್ಟದಲ್ಲಿ ಹಿಂದಿನ ಅವಧಿಯ ಬಾಬುಗಳು ಮತ್ತು ಲೆಕ್ಕಾಚಾರ ನೀತಿಯಲ್ಲಿ ಬದಲಾವಣೆ.

10.1.1. FITL ನ ಬಡ್ಡಿ ಲೆಕ್ಕಾಚಾರದಲ್ಲಿ ನೀತಿ ಬದಲಾವಣೆ :

ಈ ವರ್ಷ FITL ನ ಬಡ್ಡಿ ಲೆಕ್ಕಾಚಾರ ವಿಧಾನದ ನೀತಿಯನ್ನು ಬ್ಯಾಂಕು ಬದಲಾಯಿಸಿದೆ. ಈಗಾಗಲೇ ಇದ್ದ ನೀತಿಯಂತೆ, FITL ಬಡ್ಡಿ ಮೊತ್ತವನ್ನು "ಬಟ್ಟು ಬಡ್ಡಿ ಖಾತೆ" ಗೆ ಋಣಿ ಹಾಕಿ SLIC ಗೆ ವರ್ಗಾಯಿಸಲಾಗುತ್ತಿತ್ತು. ಬದಲಾದ ನೀತಿಯಂತೆ ಪ್ರತಿ ತಿಂಗಳು FITL ಬಡ್ಡಿಯನ್ನು ಪುನರ್ವಿಂಗಡನಾ ಯೋಜನೆಯಡಿ ವಸೂಲು ಮಾಡಬೇಕಾಗಿರುವುದರಿಂದ, ಲಾಭ-ನಷ್ಟ ಖಾತೆಯ FITL ಖಾತೆಗೆ ಸೇರಿಸಲಾಗುವುದು. ಈ ಬದಲಾವಣೆಯಿಂದಾಗಿ, ಈ ವರ್ಷ ಬಡ್ಡಿ ಆದಾಯದಲ್ಲಿ ₹1.13 ಕೋಟಿಗಳಷ್ಟು ವೃದ್ಧಿಯಾಗಿದೆ.

10.2 ಆದಾಯಗುರುತಿಸುವಿಕೆ (ಲೆಕ್ಕಮಾನಕ 9)

ಲೆಕ್ಕಮಾನಕ 9ರ ಪ್ರಕಾರ ಆದಾಯವನ್ನು ಗುರುತಿಸಲಾಗಿದೆ. ಭಾರತೀಯ ರಿಸರ್ವ್ ಬ್ಯಾಂಕಿನ ಮಾರ್ಗಸೂಚಿಗಳು ಮತ್ತು ಬ್ಯಾಂಕಿನ ಲೆಕ್ಕಮಾನಕ ನೀತಿಯಂತೆ ಆದಾಯವನ್ನು ಅನುಸರಿಸಲಾಗಿದೆ.

7.5 ಬೆಂಕಿ ದ್ವಾರಾ ವಿಸ್ತರಿಸಿದ ಪರಿಯೋಜನಾओं के संबंध में (बुनियादी सुविधा परियोजना सहित) बैंक को प्रभारित संपार्श्विकी जैसे कि, धारणाधिकार, लाइसेंस, प्राधिकृतियां आदि के प्रति अप्रतिभूत अग्रिमों की राशि - शून्य

8. वर्ष 2015-16 के दौरान भारतीय रिजर्व बैंक द्वारा लगाये गए दंड

₹ 6.82 लाख (गत वर्ष ₹ 4.48 लाख)

9. मूल्यहास के संबंध में लेखांकन अनुमान में परिवर्तन: वित्ती य वर्ष के दौरान अचल आस्तियों के कुछ वर्गों के संबंध में महत्वपूर्ण जीवन संशोधित किया गया जिसके परिणामस्वरूप रु. 9.86 करोड़ (निवल) का कम मूल्यहास हुआ।

10. लेखा मानक के अनुसार प्रकटीकरण के लिए आवश्यकताएं:

10.1: लेखा मानक 5 : अवधि के लिए निवल लाभ अथवा हानि, पूर्व अवधि में एवं लेखा नीतियों में परिवर्तन।

10.1.1 एफआईटीएल पर ब्याज के व्यवहार पर लेखा नीति में परिवर्तन:

वर्ष के दौरान बैंक ने पोषित ब्याज सावधि ऋण(एफआईटीएल) पर अर्जित ब्याज के लेखांकन की नीति में परिवर्तन किया है। विद्यमान नीति के अनुसार एफआईटीएल पर प्रभारित ब्याज को ब्याज खाता को नामे कर तथा ब्याज पूंजीकरण पर विविध देयता (एसएलआईसी) खाते में अंतरित कर पूंजीकृत किया जाता था। चूंकि पुनर्संरचना पैकेज के अनुसार एफआईटीएल पर ब्याज को प्रति माह वसूल किया जाना होता था, बैंक ने निर्णय लिया कि एफआईटीएल पर ब्याज को लाभ एवं हानि खाते में प्रभारित किया जाए और उसे ब्याज खाते में नामे कर तथा एसएलआईसी में अंतरित कर पूंजीकृत न किया जाए। लेखा नीति में परिवर्तन के कारण वर्ष के दौरान ब्याज पर आय रु. 113 करोड़ तक बढ़ गई।

10.2 राजस्व पहचान (एएस-9)

भारतीय रिजर्व बैंक के दिशा-निर्देशों और बैंक की लेखा नीति के अनुसार, राजस्व की पहचान एएस-9 के अनुसार की है।

7.5 Unsecured Advances against collaterals like Rights, licences, authorizations etc charged to the Bank in respect of projects (including infrastructure projects) financed by the Bank. - Nil

8. Penalties imposed by the Reserve Bank of India during the year 2015-16

₹ 6.82 lakh (Previous year ₹ 4.48 lakh).

9. CHANGE IN ACCOUNTING ESTIMATE IN RESPECT OF DEPRECIATION: During the financial year, useful life in respect of certain categories of fixed assets has been revised resulting in lower depreciation (net) of ₹ 9.86 crores.

10. DISCLOSURE REQUIREMENTS AS PER ACCOUNTING STANDARDS

10.1 Accounting Standard 5 – Net Profit or Loss for the period, prior period items and changes in accounting policies.

10.1.1 Change in Accounting Policy on treatment of interest on FITL:

During the year, the bank has changed the policy on accounting of interest earned on Funded Interest Term Loan (FITL). As per the existing policy, the interest charged on FITL will be capitalized by debiting the "Interest Account" and transferring to Sundry Liability on Interest Capitalization (SLIC) account. Since, the interest on FITL as per restructuring package has to be recovered every month, the bank has decided to charge the interest on FITL account to Profit and Loss account and not to capitalize the same by debit interest account and transferring to SLIC. Because of the change in accounting policy, the Interest Income is increased to the extent of ₹1.13 Crores during the year.

10.2 Revenue Recognition (Accounting Standard 9)

The revenue has been recognized in terms of AS 9 on Revenue recognition, the guidelines issued by Reserve Bank of India and the Accounting Policy of the Bank.

**10.3 ಉದ್ಯೋಗಿಗಳ ಸೌಲಭ್ಯಗಳು -
ಲೆಕ್ಕಮಾನಕಗಳು (ಎಎಸ್ 15)**

10.3.1 ಲಾಭ-ನಷ್ಟ ಖಾತೆಯಲ್ಲಿ ತೋರಿಸಲಾದ,
ವಿವರಿಸಲ್ಪಟ್ಟ ವಂತಿಗೆ ವೆಚ್ಚಗಳು:

10.3 ಕर्मचारी सुविधा-लेखा मानक 15

10.3.1 परिभाषित योगदान योजनाओं के
संबंध में लाभ एवं हानि खाते में पहचाने गए
व्यय के बारे में विवरण:

**10.3 Employee Benefits
(Accounting Standard 15)**

10.3.1 Particulars about expense
recognised in P&L a/c in respect of
Defined Contribution Plans:

(₹ साविरगएल्लु) (₹ हजारों में) (₹ in thousands)

ಯೋಜಿತ ವಂತಿಗೆ ವೆಚ್ಚಗಳ ಹೆಸರು Name of the defined contribution plan	2015-16ರ ಲಾಭ ಮತ್ತು ನಷ್ಟ ಖಾತೆಗೆ ಖರ್ಚು ತೋರಿಸಿದ ಮೊತ್ತ 2015-16 में लाभ एवं हानि खाते में नामे राशि Amount debited to P&L in 2015-16
ಉದ್ಯೋಗಿಗಳ ಭವಿಷ್ಯ ನಿಧಿಗೆ ಉದ್ಯೋಗದಾತರ ವಂತಿಗೆ कर्मचारी भविष्य निधि के लिए नियोक्ता का योगदान Employer's Contribution towards Employees Provident Fund	6301
ನವ ಪಿಂಚಣಿ ಯೋಜನೆಗೆ (ಎನ್‌ಪಿಎಸ್) ಉದ್ಯೋಗದಾತರ ವಂತಿಗೆ न्यू पेंशन योजना (एनपीएस) के लिए नियोक्ता का योगदान Employer's Contribution towards New Pension Scheme (NPS)	93716
ಇತರ ಯೋಜನೆಗಳು (ಇದ್ದಲ್ಲಿ) अन्य योजना (यदि कोई हो) Other Plans (if any)	--

10.3.2 ಲಾಭ ಮತ್ತು ನಷ್ಟ ಖಾತೆಯಲ್ಲಿ
ತೋರಿಸಲಾದ ಉದ್ಯೋಗಿಗಳ
ಸೌಲಭ್ಯಗಳ ವೆಚ್ಚ

10.3.2 अन्य दीर्घावधि कर्मचारी लाभ के
संबंध में लाभ एवं हानि खाते में पहचाने
गए व्यय के बारे में विवरण:

10.3.2 Particulars about expense
recognised in P&L a/c in respect of
Other Long Term Employee Benefits:

(₹ साविरगएल्लु) (₹ हजारों में) (₹ in thousands)

ಉದ್ಯೋಗಿಗಳ ದೀರ್ಘಾವಧಿ ಸೌಲಭ್ಯದ ಹೆಸರು Name of the long term employee benefit	2015-16ರ ಲಾಭ-ನಷ್ಟ ಖಾತೆಗೆ ಖರ್ಚು ತೋರಿಸಿದ ಮೊತ್ತ 2015-16 में लाभ एवं हानि खाते में नामे राशि Amount debited to P&L in 2015-16
ಹಕ್ಕಿನ ರಜೆ (ನಗದೀಕರಣ) ನಿವೃತ್ತಿ ಸಮಯದ ರಜೆ ನಗದೀಕರಣ ಸೇರಿ सेवानिवृत्ति के समय नकदीकृत की गई छुट्टी सहित विशेषाधिकार छुट्टी नकदीकरण Privilege Leave (Encashment) including Leave encashment at the time of retirement	330454
ರಜಾ ಪ್ರವಾಸ/ ಸ್ವಸ್ಥಳ ಪ್ರವಾಸ ಭತ್ಯೆ /ಪ್ರವಾಸ ರಿಯಾಯತಿ (ನಗದೀಕರಣ/ಬಳಕೆ) अवकाश यात्रा/ भत्ता एवं आवास यात्रा/ भत्ता छूट (नकदीकरण/ प्राप्त करना) Leave Travel / Fare and Home Travel / Fare Concession (Encashment/Availment)	49607
ಅನಾರೋಗ್ಯ ರಜೆ ಬಿಮಾರಿ ಛುಟ್ಟಿ Sick Leave	
ಬೆಳ್ಳಿ ಹಬ್ಬ ಪುರಸ್ಕಾರ ರಜತ ಜಯಂತಿ ಪುರಸ್ಕಾರ Silver jubilee award	4000
ಮರುವಾಸ್ತವ್ಯ ವೆಚ್ಚ ನಿವೃತ್ತಿ ನಂತರ ಅಧಿವಾರ್ಷಿತಾ ಪರ ವ್ಯಯ ನಿಪಟಾನ Resettlement expenses on Superannuation	15000
ಸಾಂದರ್ಭಿಕ ರಜೆ ಆಕಸ್ಮಿಕ ಛುಟ್ಟಿ Casual Leave	
ನಿವೃತ್ತಿ ಪುರಸ್ಕಾರ ಸೇವಾನಿವೃತ್ತಿ ಪುರಸ್ಕಾರ Retirement Award	
ಇತರೆ अन्य Others	
ಒಟ್ಟು ಕುಲ TOTAL	399061

10.3.3. ಉದ್ಯೋಗಿಗಳ ಸೌಲಭ್ಯಗಳು -
ಲೆಕ್ಕಮಾನಕಗಳು (ಎಎಸ್ 15 ಪರಿಷ್ಕೃತ)

10.3.4. ಲೆಕ್ಕಮಾನಕ 15 (ಪರಿಷ್ಕೃತ) ರ
ಅನುಸಾರ ಬ್ಯಾಂಕು ದೀರ್ಘಾವಧಿಯ

10.3.3. कर्मचारी सुविधा-लेखा मानक 15
(संशोधित)

10.3.4. एएस-15 (संशोधित) के अनुसार
बैंक ने 31.03.2016 को समाप्त अवधि के

10.3.3. Employees' Benefits -
Accounting Standards 15 (Revised)

10.3.4. In terms of AS 15 (revised),
Bank has made provision for the

ಸಿಬ್ಬಂದಿ ಸವಲತ್ತುಗಳಿಗಾಗಿ 31-03-2016 ವರ್ಷಾಂತ್ಯದ ಅವಧಿಗೆ ವಿಮಾಗಣಿತ ಮೌಲ್ಯ ಮಾಪನದಂತೆ.

लिए त्रिमासिक मूल्यांकन आधार पर कर्मचारी सुविधाओं के लिए निम्नलिखित प्रावधान किया है:

following Employee benefits for the year ended 31st March 2016 as per actuarial valuation.

(₹ करोड़ों में) (₹ in crores)

ಕ್ರ.ಸಂ क्र.सं. S. No.	ಸವಲತ್ತುಗಳು सुविधाएं Benefits	2015-16	2014-15
1	ಪಿಂಚಣಿ ಪೆನ್ಷನ್ Pension	300.01	316.23*
2	ಉಪದಾನ ಉಪದಾನ Gratuity	7.12	14.94*
3	ರಜೆ ನಗರೀಕರಣ ನಕ ದೀಕರಣ Leave Encashment	1.92	0.88
4	ಅನಾರೋಗ್ಯ ರಜೆ ಚಿಕಿತ್ಸಾ Sick Leave	0.00	0.00
5	ಎಲ್‌ಎಫ್‌ಸಿ / ಹೆಚ್.ಟಿ.ಸಿ ಎಲ್‌ಎಫ್‌ಸಿ/ಎಚ್‌ಟಿ‌ಸಿ LFC / HTC	0.00	0.00
6	ಬೆಳ್ಳಿಹಬ್ಬ ಪುರಸ್ಕಾರ ರಜತ ಜಯಂತಿ ಪುರಸ್ಕಾರ Silver Jubilee Award	0.00	0.00
7	ಮರುವಾಸ್ತವ್ಯ ವೆಚ್ಚ ಪುನರ್ವಾಸ ವ್ಯಯ Resettlement Expenses	0.00	0.36
8	ಒಟ್ಟು ಕುಲ TOTAL	309.05	332.41

*ವರ್ಷ 2015ರಲ್ಲಿ ಹೆಚ್ಚುವರಿ ಹೊಣೆಯ 1/5ನೇ ಭಾಗದ ಅಮಾರ್ಟೈಸ್ ಮಾಡಲಾದ ₹58.49 ಕೋಟಿ ಪಿಂಚಣಿ ಮತ್ತು ₹74.69 ಕೋಟಿ ಉಪದಾನ ಸೇರಿದೆ.

*वर्ष 2015 में पेंशन के लिए वृद्धित देयता राशि ₹. 58.49 करोड़ और उपदान के लिए ₹. 74.69 करोड़ का 1/5 परिशोधित भाग शामिल है।

*Includes 1/5th amortised portion of the incremental liability of ₹58.49 crores for pension and ₹74.69 crores for Gratuity for the year ended 31st March 2015.

10.3.5. ವಿವರಿಸಲಾದ ಸವಲತ್ತು ಬಾಧ್ಯತೆಗಳು
ವಿವರಿಸಲಾದ ಸವಲತ್ತು ಬಾಧ್ಯತೆಗಳ ಪ್ರಸ್ತುತ ಮೌಲ್ಯದಲ್ಲಿ ಆಗಿರುವ ಬದಲಾವಣೆ

10.3.5. परिभाषित लाभ बाध्यताएं
परिभाषित लाभ बाध्यता के वर्तमान मूल्य में परिवर्तन

10.3.5. Defined Benefit Obligations
Change in the Present value of the Defined Benefit.

(₹ करोड़ों में) (₹ in crores)

ವಿವರಗಳು विवरण Particulars	2015-16 ಪಿಂಚಣಿ ಯೋಜನೆ पेंशन योजना Pension Plan	2015-16 ಉಪದಾನ ಯೋಜನೆ उपदान योजना Gratuity Plan
1ನೇ ಏಪ್ರಿಲ್ 2015ರಲ್ಲಿ ವಿವರಿಸಲಾದ ಆರಂಭಿಕ ಸವಲತ್ತು ಬಾಧ್ಯತೆಗಳು दिनांक 1 अप्रैल 2015 तक आरंभिक परिभाषित लाभ बाध्यताएं Opening Defined Benefit Obligation as at 1st April 2015	1584.67	490.84
ಪ್ರಸ್ತುತ ಸೇವಾ ವೆಚ್ಚ ಚಾಲ್ತು ಸೇವಾ ಲಾಗತ Current Service Cost	203.95	15.80
ಬಡ್ಡಿ ವೆಚ್ಚ ಬ್ಯಾಜ ಲಾಗತ Interest Cost	119.38	36.48
ಯಥಾರ್ಥ ನಷ್ಟಗಳ (ಲಾಭಗಳು) ವಾಸ್ತವಿಕ ಹಾನಿ (ಲಾಭ) Actuarial Losses (Gains)	124.67	-6.28
ಪೂರ್ವ ಸೇವಾ ವೆಚ್ಚ (ಅನಿಹಿತವಾದ ಸವಲತ್ತು) ಪೂರ್ವ ಸೇವಾ ಲಾಗತ (ಗೈರ ನಿಹಿತ ಲಾಭ) Past Service Cost (Non Vested Benefit)		
ಪೂರ್ವ ಸೇವಾ ವೆಚ್ಚ (ನಿಹಿತವಾದ ಸವಲತ್ತು) ಪೂರ್ವ ಸೇವಾ ಲಾಗತ (ನಿಹಿತ ಲಾಭ) Past Service Cost (Vested Benefit)		
ಪಾವತಿಯಾದ ಸವಲತ್ತುಗಳು ಪ್ರದತ್ತ ಲಾಭ Benefits Paid	-207.00	-55.75
31ನೇ ಮಾರ್ಚ್ 2016ರಲ್ಲಿ ವಿವರಿಸಲಾದ ಮುಕ್ತಾಯದ ಸವಲತ್ತು ಬಾಧ್ಯತೆಗಳು दिनांक 1 अप्रैल 2016 तक आरंभिक परिभाषित लाभ बाध्यताएं Closing Defined Benefit Obligation as at 31st Mar'2016	1825.67	481.09

ವಿವರಗಳು ವಿವರಣ Particulars	ಪಿಂಚಣಿ ಯೋಜನೆ ಪೆನ್ಷನ್ ಯೋಜನಾ Pension Plan	ಉಪದಾನ ಯೋಜನೆ ಉಪದಾನ ಯೋಜನಾ Gratuity Plan
1ನೇ ಏಪ್ರಿಲ್ 2015ರಲ್ಲಿ ಯೋಜಿತ ಸ್ವತ್ತುಗಳ ಆರಂಭಿಕ ಯುಕ್ತ ಮೌಲ್ಯ ದಿನಾಂಕ 1 ಏಪ್ರಿಲ್ 2015 ತಕ ಯೋಜನಾಗತ ಆಸ್ತಿಯೆ ಕಾ ಆರಂಭಿಕ ಉಚಿತ ಮೂಲೆ Opening Fair Value of Plan Assets as at 1st April 2015	1584.67	497.90
ಆರಂಭಿಕ ಶಿಲ್ಕಿನ ವ್ಯತ್ಯಾಸ ಆರಂಭಿಕ ಶೇಷ ಮೆ ಅಂತರ Diff. in opening Balance	0.00	0.00
ಯೋಜಿತ ಸ್ವತ್ತುಗಳ ಮೇಲೆ ನಿರೀಕ್ಷಿತ ಉತ್ಪನ್ನ ಯೋಜನಾಗತ ಆಸ್ತಿಯೆ ಪರ ಪ್ರತ್ಯಾಶಿತ ಪ್ರತಿಲಾಭ Expected Return on Plan Assets	130.54	37.63
ಹಿಂದಿನ ವರ್ಷಕ್ಕೆ ಸಂಬಂಧಿಸಿದಂತೆ, ಉದ್ಯೋಗದಾತರ ವಂತಿಗೆ ಪಿಲ್ಲಲೆ ವರ್ಷ ಸೆ ಸಂಬಂಧಿತ ನಿರ್ಯೋಜಕ ದ್ವಾರಾ ಅಂಶದಾನ Contributions by Employer pertaining to previous year	0.00	0.00
31.03.2016ರಂದು ನೀಡಿರುವ ಅಧಿಕ ಕೊಡುಗೆ ದಿನಾಂಕ 31.03.2016 ಕು ಕ್ರಿಯಾ ಗಯಾ ಅತಿರಿಕ್ತ ಅಂಶದಾನ Additional contribution made on 31.03.2016	300.00	0.00
ಪಾವತಿಸಲಾದ ಸವಲತ್ತುಗಳು ಪ್ರದತ್ತ ಲಾಭ Benefits Paid	-207.00	-55.75
ಯಥಾರ್ಥ ಲಾಭಗಳು (ನಷ್ಟಗಳು) ಬಿಮಾಂಕಿಕ ಕರ್ಮಾ಼ಿ (ಹಾನಿಯಾ) Actuarial Gains (Losses)	17.45	1.25
ಆಸ್ತಿಗಳ ಮೇಲೆ ಸವಕಳಿ ಆಸ್ತಿಯೆ ಮೆ ಹ್ಲಾಸ Depreciation in assets		
ಆಸ್ತಿಗಳ ಮೌಲ್ಯವರ್ಧನೆ ಆಸ್ತಿಯೆ ಮೆ ವೃದ್ಧಿ Appreciation in assets		
31ನೇ ಮಾರ್ಚ್ 2016ರಲ್ಲಿ ಯೋಜಿತ ಸ್ವತ್ತುಗಳ ಮುಕ್ತಾಯದ ಯುಕ್ತ ಮೌಲ್ಯ ದಿನಾಂಕ 31 ಮಾರ್ಚ್ 2016 ತಕ ಯೋಜನಾಗತ ಆಸ್ತಿಯೆ ಕಾ ಅಂತಿಮ ಉಚಿತ ಮೂಲೆ Closing Fair Value of Plan Assets as at 31st Mar 2016	1825.66	481.03
<p>* ಜನತಾ ಠೇವಣಿ ಸಂಗ್ರಹಗಾರರ ಗ್ರಾಚ್ಯುಯಿಟಿ ₹0.08 ಕೋಟಿ ಹೊರತುಪಡಿಸಿ ಲಾಭ ಮತ್ತು ನಷ್ಟದ ಖಾತೆಯಲ್ಲಿ ಪ್ರತ್ಯೇಕವಾಗಿ ತೆಗೆದುಕೊಳ್ಳಲಾಗಿದೆ. जनता जमा संग्रहणकारों की उपदान राशि ₹0.08 करोड़ को छोड़कर, जिसे लाभ और हानि खाते में अलग से दिखाया गया है। Excluding Gratuity for Janata Deposit Collectors ₹0.08 Crore taken separately in P&L Account.</p>		

ಪ್ರಸಕ್ತ ಬಾಧ್ಯತೆಗಳ ಮೌಲ್ಯ ಮತ್ತು ಯೋಜಿತ ಸ್ವತ್ತುಗಳ ಯುಕ್ತ ಮೌಲ್ಯಗಳ ಸಮನ್ವಯ

बाध्यताओं का वर्तमान मूल्य और योजनागत आस्तियों के उचित मूल्यों का समाधान

Reconciliation of present value of obligations and fair value of plan assets

(₹ ಕೋಟಿಗಳಲ್ಲಿ) (₹ ಕೋಟಿ ಮೆ) (₹ in crores)

ವಿವರಗಳು ವಿವರಣ Particulars	ಪಿಂಚಣಿ ಯೋಜನೆ ಪೆನ್ಷನ್ ಯೋಜನಾ Pension Plan	ಉಪದಾನ ಯೋಜನೆ ಉಪದಾನ ಯೋಜನಾ Gratuity Plan
31.03.2016ರಲ್ಲಿ ನಿಧಿಪೂರ್ವಕ ಬಾಧ್ಯತೆಗಳ ಪ್ರಸಕ್ತ ಮೌಲ್ಯ ದಿನಾಂಕ 31.03.2016 ತಕ ನಿಧಿ ಆಧಾರಿತ ಬಾಧ್ಯತಾ ಕಾ ವರ್ತಮಾನ ಮೂಲೆ Present value of funded obligations as at 31.03.2016	1825.67	481.09
31.03.2016ರಲ್ಲಿ ಯೋಜಿತ ಸ್ವತ್ತುಗಳ ಯುಕ್ತ ಮೌಲ್ಯ ದಿನಾಂಕ 31.03.2016 ತಕ ನಿಧಿ ವರ್ತಮಾನ ಯೋಜನಾಗತ ಆಸ್ತಿಯೆ ಕಾ ಉಚಿತ ಮೂಲೆ Fair Value of Plan assets as at 31.03.2016	1825.66	481.03
ಕೊರತೆ / (ಹೆಚ್ಚುವರಿ) ನಿವಲ ದಾಯಿತ್ವ (ಆಸ್ತಿ) Deficit/(Surplus)	0.01	0.06
ಗುರುತಿಸಿರದ ಪೂರ್ವ ಸೇವಾ ವೆಚ್ಚ ಪಹಚಾನಿ ನಹಿ ಗಯಿ ಪೂರ್ವ ಸೇವಾ ಲಾಗತ Unrecognized Past Service Cost	0.00	0.00
ಲೆಕ್ಕ ಮಾನಕ 15ರ 59 (ಬಿ) ಅನುಸಾರ ಆಸ್ತಿಯೆಂದು ಪರಿಗಣಿಸಲಾಗದ ಮೊತ್ತ ಂ಼ಸ 15 ಕೆ ಪೆರ 59 (ಬಿ) ಕು ಸಿಮಾ ಕೆ ಕಾರಣ ಆಸ್ತಿ ಕೆ ರೂಪ ಮೆ ನ ಪಹಚಾನಿ ಗಯಿ ರಾಶಿ Net Amount not recognized as asset because of limit in paragraph 59(b) of AS 15	0.00	0.00
ನಿವ್ವಳ ಹೊಣೆ (ಆಸ್ತಿ) ದಾಯಿತ್ವ (ಆಸ್ತಿ) Liability (Asset)	0.00	0.00
ಯೋಜಿತ ಆಸ್ತಿಗಳ ಅನುಭವಪೂರ್ವಕ ಹೊಂದಾಣಿಕೆ ಯೋಜನಾಗತ ಆಸ್ತಿಯೆ ಪರ ಅನುಭಾಗತ ಸಮಾಯೋಜನ Experience Adjustment on Plan Assets	17.45	1.25
ಯೋಜಿತ ಹೊಣೆಗಳ ಅನುಭವಪೂರ್ವಕ ಹೊಂದಾಣಿಕೆ ಯೋಜನಾಗತ ದಾಯಿತ್ವ ಪರ ಅನುಭಾಗತ ಸಮಾಯೋಜನ Experience Adjustment on Plan Liabilities	124.67	(6.28)

ಲಾಭ ಮತ್ತು ನಷ್ಟ ಖಾತೆಯಲ್ಲಿ ಗುರುತಿಸಲಾದ ನಿವ್ವಳ ವೆಚ್ಚ

लाभ और हानि लेखे में पहचानी गयी निवल लागत

Net Cost Recognised in the Profit & Loss Account

(₹ ಕೋಟಿಗಳಲ್ಲಿ) (₹ करोड़ों में) (₹ in crores)

ವಿವರಗಳು ವಿವರಣ Particulars	ಪಿಂಚಣಿ ಯೋಜನೆ ಪೆನ್ಷನ್ ಯೋಜನೆ Pension Plan	ಉಪದಾನ ಯೋಜನೆ ಉಪದಾನ ಯೋಜನೆ Gratuity Plan
ಪ್ರಸ್ತುತ ಸೇವಾ ವೆಚ್ಚ ಚಾಲ್ತು ಸೇವಾ ಲಾಗತ Current Service Cost	203.95	15.80
ಬಡ್ಡಿ ವೆಚ್ಚ ಬ್ಯಾಜ ಲಾಗತ Interest Cost	119.38	36.48
ಯೋಜಿತ ಸ್ವತ್ತುಗಳ ಮೇಲೆ ನಿರೀಕ್ಷಿತ ಉತ್ಪನ್ನ ಯೋಜನಾಗತ ಆಸ್ತಿಯೊಂ ಪರ ಪ್ರತ್ಯಾಶಿತ ಪ್ರತಲಾಭ Expected Return on Plan Assets	-130.54	-37.63
ಪ್ರಸ್ತುತ ವರ್ಷದಲ್ಲಿ ಗುರುತಿಸಲಾದ ನಿವ್ವಳಗೊಳಿಸಿದ ನಷ್ಟಗಳು / (ಲಾಭಗಳು) ವರ್ಷ ಕೆ ದೊರಾನ್ ಪಹಚಾನಿ ಗಯಿ ನಿವಲ ಬೊಮಾಂಕಿಕ (ಕಮಾಡ್) / ಹಾನಿಯಾನ್ Net Actuarial Losses/(Gains) recognised during the year	107.22	-7.53
ಪೂರ್ವ ಸೇವಾ ವೆಚ್ಚ (ಅಮಾಟೈಫಸ್ ಆದದ್ದು) ಪೂರ್ವ ಸೇವಾ ಲಾಗತ (ಪರಿಶೋಧಿತ) Past Service Cost (Amortised)	0.00	0.00
ಗುರುತಿಸಲಾದ ಪೂರ್ವ ಸೇವಾ ವೆಚ್ಚ (ಅನಾಹಿತ ಸವಲತ್ತುಗಳು) ಪಹಚಾನಿ ಗಯಿ ಪೂರ್ವ ಸೇವಾ ಲಾಗತ (ಗೈರ್. ನಿಹಿತ ಲಾಭ) Past Service Cost (Non Vested Benefits) Recognised	0.00	0.00
ಗುರುತಿಸಲಾದ ಪೂರ್ವ ಸೇವಾ ವೆಚ್ಚ (ನಿಹಿತ ಸವಲತ್ತುಗಳು) ಪಹಚಾನಿ ಗಯಿ ಪೂರ್ವ ಸೇವಾ ಲಾಗತ (ನಿಹಿತ ಲಾಭ) Past Service Cost (Vested Benefits) Recognised	0.00	0.00
ಹಿಂದಿನ ವರ್ಷಗಳಲ್ಲಿ ಮಾಡಿದ ಹೆಚ್ಚುವರಿ ಮುನ್ಸೇರ್ಪಾಟುಗಳನ್ನು ಹಿಂದಿರುಗಿಸಿದ್ದು ಪಿಚಲೆ ವರ್ಷೊ ಕೆ ಅತಿರಿಕ್ತ ಪ್ರಾವಧಾನ್ ಪ್ರತ್ಯಾವರ್ತಿತ Excess Provision in earlier years reversed	0.00	0.00
ಅನುಸೂಚಿ 16ರಲ್ಲಿ ಸೇರಿರುವ ವಿವರಿಸಲಾದ ಸವಲತ್ತು ಯೋಜನೆಗಳ ಒಟ್ಟು ವೆಚ್ಚ ಉದ್ಯೋಗಿಗಳಿಗೆ ಪಾವತಿ ಮತ್ತು ಮುನ್ಸೇರ್ಪಾಟು ಅನುಸೂಚಿ 16 ಮೆ ಪರಿಭಾಷಿತ ಲಾಭ ಯೋಜನಾ ಕಾ ಕುಲ ಲಾಗತ (ಕರ್ಮಚಾರಿಯೊ ಕೆ ಲೀಒ ಭುಗತಾನ್ ಅೂರ್ ಪ್ರಾವಧಾನ್) Total Costs of Defined Benefits Plans included in Schedule 16 (Payment to and Provisions for Employees)	300.01	7.12

ಯೋಜಿತ ಸ್ವತ್ತುಗಳ ಮೇಲೆ ನಿರೀಕ್ಷಿತ ಉತ್ಪನ್ನ ಮತ್ತು ಯಥಾರ್ಥ ಉತ್ಪನ್ನಗಳ ಸಮನ್ವಯನ

योजनागत आस्तियों पर प्रत्याशित प्रतिलाभ एवं वास्तविक प्रतिलाभ का समाधान

Reconciliation of Expected Return and Actual Return on Plan

(₹ ಕೋಟಿಗಳಲ್ಲಿ) (₹ करोड़ों में) (₹ in crores)

ವಿವರಗಳು ವಿವರಣ Particulars	ಪಿಂಚಣಿ ಯೋಜನೆ ಪೆನ್ಷನ್ ಯೋಜನೆ Pension Plan	ಉಪದಾನ ಯೋಜನೆ ಉಪದಾನ ಯೋಜನೆ Gratuity Plan
ಯೋಜಿತ ಸ್ವತ್ತುಗಳ ಮೇಲೆ ನಿರೀಕ್ಷಿತ ಉತ್ಪನ್ನ ಯೋಜನಾಗತ ಆಸ್ತಿಯೊಂ ಪರ ಪ್ರತ್ಯಾಶಿತ ಪ್ರತಲಾಭ Expected Return on Plan Assets	130.54	37.63
ಯೋಜಿತ ಸ್ವತ್ತುಗಳ ನಿವ್ವಳಗೊಳಿಸಿದ ಲಾಭ / (ನಷ್ಟ) ಯೋಜನಾಗತ ಆಸ್ತಿಯೊಂ ಪರ ಬೊಮಾಂಕಿಕ ಕಮಾಡ್ / (ಹಾನಿ) Actuarial Gain/(Loss) on Plan Assets	17.45	1.25
ಯೋಜಿತ ಸ್ವತ್ತುಗಳ ಮೇಲೆ ನೈಜ ಉತ್ಪನ್ನ ಯೋಜನಾಗತ ಆಸ್ತಿಯೊಂ ಪರ ವಾಸ್ತವಿಕ ಪ್ರತಲಾಭ Actual Return on Plan Assets	147.99	38.88

ಸ್ಥಿತಿ ವಿವರಣಾ ಪಟ್ಟಿಯಲ್ಲಿ ಗುರುತಿಸಿದ
ಆರಂಭಿಕ ಮತ್ತು ಮುಕ್ತಾಯದ ನಿವ್ವಳ
ಹೊಣೆಯ ಸಮನ್ವಯನ

तुलनपत्र में पहचाने गये आरंभिक और
अंतिम निवल दायित्व (आस्ति) का
समाधान

Reconciliation of Opening & Closing
Net Liability (Asset) recognised in
Balance Sheet

(₹ करोड़ों में) (₹ in crores)

ವಿವರಗಳು ವಿವರಣ Particulars	ಪಿಂಚಣಿ ಯೋಜನೆ ಪೆನ್ಶನ್ ಯೋಜನೆ Pension Plan	ಉಪದಾನ ಯೋಜನೆ ಉಪದಾನ ಯೋಜನೆ Gratuity Plan
31ನೇ ಏಪ್ರಿಲ್ 2015 ರಲ್ಲಿ ನಿವ್ವಳ ಆರಂಭಿಕ ಹೊಣೆ दिनांक 1 अप्रैल 2015 के अनुसार आरंभिक निवल दायित्व Opening Net Liability as on 1st April 2015	0.00	(7.06)
ಲಾಭ ಮತ್ತು ನಷ್ಟ ಖಾತೆಯಲ್ಲಿ ಗುರುತಿಸಿರುವ ವೆಚ್ಚಗಳು लाभ व हानि में पहचाने गये व्यय Expenses as recognized in P&L	300.01	7.12
ಪೂರ್ವ ಸೇವಾ ವೆಚ್ಚ (ಅಮಾರ್ಟೈಸ್ ಆದದ್ದು) ಪೂರ್ವ ಸೇವಾ ಲಾಗತ (ಪರಿಶೋಧಿತ) Past Service cost (Amortised)	0.00	0.00
ಉದ್ಯೋಗದಾತರ ವಂತಿಗೆ ನಿಯೋಜಕ ಕಾ ಅಂಶದಾನ Employers Contribution	300.00	0.00
31ನೇ ಮಾರ್ಚ್ 2016ರಲ್ಲಿ ಸ್ಥಿತಿ ವಿವರಣಾ ಪಟ್ಟಿಯಲ್ಲಿ ಗುರುತಿಸಲಾದ ನಿವ್ವಳ ಹೊಣೆ/ಆಸ್ತಿ दिनांक 31 मार्च 2016 तक तुलनपत्र में पहचाने गये निवल दायित्व/आस्तियां Net Liability / Asset recognized in Balance Sheet as at 31st Mar 2016	0.01	0.06

ಪ್ರಧಾನ ಯಥಾರ್ಥ ಗ್ರಹಿಕೆಗಳು

प्रमुख बीमांकिक धारणाएं

Principal Actuarial Assumptions

ವಿವರಗಳು ವಿವರಣ Particulars	ಪಿಂಚಣಿ ಯೋಜನೆ ಪೆನ್ಶನ್ ಯೋಜನೆ Pension Plan		ಉಪದಾನ ಯೋಜನೆ ಉಪದಾನ ಯೋಜನೆ Gratuity Plan	
	2014-15	2015-16	2014-15	2015-16
ಸೋಡಿ ದರ ರಿಯಾಯಿತಿ ದರ Discount Rate	8.21%	8.06%	8.21%	8.06%
ಯೋಜಿತ ಆಸ್ತಿಗಳ ಮೇಲೆ ನಿರೀಕ್ಷಿತ ಉತ್ಪನ್ನ ದರ योजनागत आस्तियों पर प्रतिलाभ की प्रत्याशित दरें Expected Rate of Return on Plan Assets	9.00%	8.00%	8.00%	8.00%
ಸಂಬಳ ಹೆಚ್ಚಳ ವೇತನ ಬದಲಾವಣೆ Salary Escalation	5.00%	5.00%	5.00%	5.00%
ಇತರ ಯಾವುದೇ ವಾಸ್ತವಿಕ ಗ್ರಹಿಕೆ (ಅಟ್ರೀಷನ್ ದರ) कोई अन्य भौतिक धारणा (पलायन दर) Any other Material assumptions(attrition rate)	2.00%	2.00%	2.00%	2.00%

31ನೇ ಮಾರ್ಚ್ 2016ರಲ್ಲಿ ಉಪದಾನ
ಮತ್ತು ಪಿಂಚಣಿ ನಿಧಿಯ ಯೋಜಿತ
ಆಸ್ತಿಗಳ ಹೂಡಿಕೆ

दिनांक 31 मार्च 2016 के अनुसार उपदान
और पेंशन निधि के योजनागत आस्तियों
के तहत निवेशों का विवरण

Particulars of Investments under
Plan Assets of Gratuity and Pension
Fund as on 31.03.2016

(₹ करोड़ों में) (₹ in crores)

ಆಸ್ತಿಗಳ ವರ್ಗ आस्तियों का वर्ग Category of assets	ಪಿಂಚಣಿ ಯೋಜನೆ पेंशन निधि Pension Fund		ಉಪದಾನ ಯೋಜನೆ उपदान निधि Gratuity Fund	
	ಮೊತ್ತ ರಾಶಿ Amount	ಯೋಜಿತ ಆಸ್ತಿಗಳ ಶೇಕಡಾವಾರು योजनागत आस्ति की % % of Plan Assets	ಮೊತ್ತ ರಾಶಿ Amount	ಯೋಜಿತ ಆಸ್ತಿಗಳ ಶೇಕಡಾವಾರು योजनागत आस्ति की % % of Plan Assets
ಕೇಂದ್ರ ಸರ್ಕಾರದ ಪ್ರತಿಭೂತಿಗಳು केंद्र सरकारी प्रतिभूतियां Central Government Securities 161.81	117.22	6.42%	42.34	8.80%

ಆಸ್ತಿಗಳ ವರ್ಗ आस्तियों का वर्ग Category of assets	ಪಿಂಚಣಿ ಯೋಜನೆ पेंशन निधि Pension Fund		ಉಪದಾನ ಯೋಜನೆ उपदान निधि Gratuity Fund	
	ಮೊತ್ತ ರಾಶಿ Amount	ಯೋಜಿತ ಆಸ್ತಿಗಳ ಶೇಕಡಾವಾರು ಯೋಜನಗತ ಆಸ್ತಿ की % % of Plan Assets	ಮೊತ್ತ ರಾಶಿ Amount	ಯೋಜಿತ ಆಸ್ತಿಗಳ ಶೇಕಡಾವಾರು ಯೋಜನಗತ ಆಸ್ತಿ की % % of Plan Assets
ರಾಜ್ಯ ಸರ್ಕಾರದ ಪ್ರತಿಭೂತಿಗಳು राज्य सरकारी प्रतिभूतियां State Government securities	258.85	14.18%	50.28	10.45%
ಪಿಎಸ್‌ಯು ಬಾಂಡುಗಳು ಪಿಎಸ್‌ಯು ಬಾಂಡ್ PSU Bonds	234.75	12.86%	26.78	5.57%
ಇತರ ಬಾಂಡುಗಳು ಅನ್ಯ ಬಾಂಡ್ Other Bonds				
ಬ್ಯಾಂಕುಗಳ ನಿಶ್ಚಿತ ಠೇವಣಿಗಳು / ಅವಧಿ ಠೇವಣಿಗಳು ಬೆಂಕಿ ಕೆ एफडीआर / टीडीआर FDR/TDR of Banks	176.87	9.69%	0.86	0.18%
ವಿಶೇಷ ಠೇವಣಿಗಳು ವಿಶೇಷ ಜಮಾಣೆ Special Deposits				
ವಿಮಾ ಯೋಜನೆ ಬಿಮಾ ಯೋಜನೆ Insurance Scheme	238.40	13.05%	160.32	33.33%
ಬ್ಯಾಂಕು ಖಾತೆ ಬೆಂಕಿ ಖಾತೆ Bank A/c	799.57	43.80%	200.45	41.67%
ಒಟ್ಟು ಕುಲ Total	1825.66	100.00%	481.03	100.00%

ಮೇಲಿನದರಲ್ಲಿ ಸ್ಟೇಟ್ ಬ್ಯಾಂಕ್ ಸಮೂಹ
(ಸ್ಟೇಟ್ ಬ್ಯಾಂಕ್ ಮತ್ತು ಅದರ ಸಹವರ್ತಿಗಳು
/ ಜಂಟಿ ಉದ್ಯಮಗಳು)ಗಳಲ್ಲಿ ಮಾಡಿರುವ
ಹೂಡಿಕೆಗಳು

उपर्युक्त में से निम्नलिखितों को
स्टेट बैंक समूह (भारतीय स्टेट बैंक और
उनके सहवर्ती/ संयुक्त उद्यमों) में
निवेश किया गया है।

Out of above, following
Investments are made in State
Bank Group (State Bank and its
Subsidiaries / Joint Ventures)

(₹ ಕೋಟಿಗಳಲ್ಲಿ) (₹ करोड़ों में) (₹ in crores)

ಆಸ್ತಿಗಳ ವರ್ಗ आस्तियों का वर्ग Category of assets	ಪಿಂಚಣಿ ಯೋಜನೆ पेंशन निधि Pension Fund		ಉಪದಾನ ಯೋಜನೆ उपदान निधि Gratuity Fund	
	ಮೊತ್ತ ರಾಶಿ Amount	ಯೋಜಿತ ಆಸ್ತಿಗಳ ಶೇಕಡಾವಾರು ಯೋಜನಗತ ಆಸ್ತಿ का % % of Plan Assets	ಮೊತ್ತ ರಾಶಿ Amount	ಯೋಜಿತ ಆಸ್ತಿಗಳ ಶೇಕಡಾವಾರು ಯೋಜನಗತ ಆಸ್ತಿ का % % of Plan Assets
ಬಾಂಡುಗಳು ಬಾಂಡ್ Bonds	-----	-----	-----	-----
ಬ್ಯಾಂಕಿನ ಠೇವಣಿಗಳು ಬೆಂಕಿ ಜಮಾಣೆ Bank Deposits	799.57	70.75%	200.45	75.56%
ಬ್ಯಾಂಕುಗಳ ನಿಶ್ಚಿತ ಠೇವಣಿಗಳು/ಅವಧಿ ಠೇವಣಿಗಳು बैंकों के एफडीआर / टीडीआर FDR/TDR of Banks	176.87	15.65%	0.86	0.32%
ವಿಮಾ ಯೋಜನೆ ಬಿಮಾ ಯೋಜನೆ Insurance Scheme	153.64	13.60%	63.98	24.12%
ಇತರ (ಪರಸ್ಪರ ನಿಧಿ ಇತ್ಯಾದಿ) अन्य (आपसी निधि आदि) Others (Mutual Funds etc)	-----	-----	-----	-----
ಒಟ್ಟು ಕುಲ Total	1130.08	100.00%	265.29	100.00%

10.3.6. ಇತರ ದೀರ್ಘಾವಧಿ ಸವಲತ್ತುಗಳು

10.3.6. अन्य दीर्घावधि लाभ

10.3.6. OTHER LONG TERM BENEFITS

(₹ ಕೋಟಿಗಳಲ್ಲಿ) (₹ करोड़ों में) (₹ in crores)

ವಿವರಣೆ ವಿವರಣೆ Particulars	ರಜೆ ನಗದೀಕರಣ छुट्टी नकदीकरण Leave Encashment
1ನೇ ಏಪ್ರಿಲ್ 2015 ರಲ್ಲಿ ವಿವರಿಸಲಾದ ಆರಂಭಿಕ ಸವಲತ್ತು ಬಾಧ್ಯತೆಗಳು दिनांक 1 अप्रैल 2015 के अनुसार आरंभिक परिभाषित लाभ बाध्यताएं Opening Defined Benefit Obligation as at 1st April 2015	142.54
ಪ್ರಸಕ್ತ ಸೇವಾ ವೆಚ್ಚ ವರ್ತಮಾನ ಸೇವಾ ಲಾಗತ Current Service Cost	14.92
ಬಡ್ಡಿ ವೆಚ್ಚ ಬ್ಯಾಜ ಲಾಗತ Interest Cost	11.49
ವಾಸ್ತವೀಕೃತ ನಷ್ಟಗಳು / (ಲಾಭಗಳು) ಬಿಮಾಂಕಿಕ ಹಾನಿಯಾ (ಕಮಾई) Actuarial Losses/(Gains)	-24.49
ಪೂರ್ವ ಸೇವಾ ವೆಚ್ಚ (ಅನಾಹಿತ ಸವಲತ್ತು) ಪೂರ್ವ ಸೇವಾ ಲಾಗತ (ಗೈರ ನಿಹಿತ ಲಾಭ) Past Service Cost (Non Vested Benefit)	
ಪೂರ್ವ ಸೇವಾ ವೆಚ್ಚ (ನಿಹಿತ ಸವಲತ್ತು) ಪೂರ್ವ ಸೇವಾ ಲಾಗತ (ನಿಹಿತ ಲಾಭ) Past Service Cost (Vested Benefit)	
ಪಾವತಿಯಾದ ಸವಲತ್ತುಗಳು ಪ್ರದತ್ತ ಲಾಭ Benefits Paid	0
31ನೇ ಮಾರ್ಚ್ 2016 ರಲ್ಲಿ ವಿವರಿಸಲಾದ ಮುಕ್ತಾಯದ ಸವಲತ್ತು दिनांक 31 मार्च 2016 को अंतिम परिभाषित लाभ बाध्यताएं Closing Defined Benefit Obligation as at 31st Mar' 2016	144.46

ಲಾಭ ಮತ್ತು ನಷ್ಟ ಖಾತೆಯಲ್ಲಿ
ಗುರುತಿಸಲಾದ ನಿವ್ವಳ ವೆಚ್ಚ

लाभ और हानि खाते में पहचानी गयी
निवल लागत

Net Cost Recognised in the Profit &
Loss Account

(₹ ಕೋಟಿಗಳಲ್ಲಿ) (₹ करोड़ों में) (₹ in crores)

ವಿವರಣೆ ವಿವರಣೆ Particulars	ರಜೆ ನಗದೀಕರಣ छुट्टी नकदीकरण Leave Encashment
ಪ್ರಸಕ್ತ ಸೇವಾ ವೆಚ್ಚ ಚಾಲ್ತ ಸೇವಾ ಲಾಗತ Current Service Cost	14.92
ಬಡ್ಡಿ ವೆಚ್ಚ ಬ್ಯಾಜ ಲಾಗತ Interest Cost	11.49
ಪ್ರಸಕ್ತ ವರ್ಷದಲ್ಲಿ ಗುರುತಿಸಲಾದ ನಿವ್ವಳ ವಾಸ್ತವೀಕೃತ ನಷ್ಟಗಳು वर्ष के दौरान पहचानी गयी निवल बीमांकिक हानियां / (लाभ) Net Actuarial Losses/(Gains) recognised during the year	-24.49
ಗುರುತಿಸಲಾದ ಪೂರ್ವ ಸೇವಾ ವೆಚ್ಚ (ಅನಾಹಿತ ಸವಲತ್ತುಗಳು) पहचानी गयी पूर्व सेवा लागत (अनिहित लाभ) Past Service Cost (Non Vested Benefits) Recognised	
ಗುರುತಿಸಲಾದ ಪೂರ್ವ ಸೇವಾ ವೆಚ್ಚ (ನಿಹಿತ ಸವಲತ್ತುಗಳು) पहचानी गयी पूर्व सेवा लागत (निहित लाभ) Past Service Cost (Vested Benefits) Recognised	
ಅನುಸೂಚಿ 16ರಲ್ಲಿ ಸೇರಿರುವ ವಿವರಿಸಲಾದ ಸವಲತ್ತು ಯೋಜನೆಗಳ ಒಟ್ಟು ವೆಚ್ಚ (ಉದ್ಯೋಗಿಗಳಿಗೆ ಪಾವತಿ ಮತ್ತು ಮುನ್ನೇರ್ಪಾಟು) अनुसूची 16 में शामिल, परिभाषित लाभ योजना की कुल लागत (कर्मचारियों के लिए भुगतान और प्रावधान) Total Cost of Defined Benefits Plans included in Sch.16 (Payment to and provisions for employees)	1.92
1ನೇ ಏಪ್ರಿಲ್ 2015ರಲ್ಲಿ ಆರಂಭಿಕ ಹೊಣೆ ದಿನಾಂಕ 1 ಅಪ್ರಿಲ್ 2015 ತಕ ಆರಂಭಿಕ ನಿವಲ ದಾಯಿತ್ವ Opening Net Liability as on 1st April 2015	142.55
ಲಾಭ ಮತ್ತು ನಷ್ಟ ಖಾತೆಯಲ್ಲಿ ಗುರುತಿಸಿರುವ ವೆಚ್ಚಗಳು ಲಾಭ ಎಂ ಹಾನಿ ಮೆಂ ಪಹಚಾನೆ ಗಯೆ ಅನುಸಾರ ವ್ಯಯ Expenses as recognized in P&L	1.92
ಉದ್ಯೋಗದಾತರ ವಂತಿಗೆ/ಪಾವತಿಯಾದ ಸವಲತ್ತು ನಿಯೋಜಕ ಕಾ ಅಂಶದಾನ / ಪ್ರದತ್ತ ಲಾಭ Employers Contribution/Benefit paid	0
31ನೇ ಮಾರ್ಚ್ 2016ರಲ್ಲಿ ಸ್ಥಿತಿ ವಿವರಣಾ ಪಟ್ಟಿಯಲ್ಲಿ ಗುರುತಿಸಲಾದ ನಿವ್ವಳ ಹೊಣೆ / (ಆಸ್ತಿ) दिनांक 31 मार्च 2016 तक तुलन पत्र में पहचानी गयी निवल दायित्व / (आस्ति) Net Liability/(Asset) recognised in Balance Sheet as at 31st Mar'2016	144.46

ವಿವರಗಳು ವಿವರಣ Particulars	ದಿನಾಂಕ 01.04.2015 ರಂದು ಆರಂಭಿಕ ಶಿಲ್ಕು ದಿ. 01.04.2015 ತಕ ಆರಂಭಿಕ ಶೇಖರಣೆ Opening Balance 01.04.2015	ದಿನಾಂಕ 31.03.2016 ರಂದು ಲಾಭ ಮತ್ತು ನಷ್ಟ ಖಾತೆಯಲ್ಲಿ ಗುರುತಿಸಿದ ವೆಚ್ಚಗಳು ದಿ. 31.03.2016 ಲಾಭ-ಹಾನಿ ಲೇಖ ಮೆ ಪಹಚಾನಾ ಗಯಾ ವ್ಯಯ Expenses as recognised in P&L 31.03.2016	ಉದ್ಯೋಗದಾತರು ನೀಡಿದ ವಂತಿಗೆ/ಸವಲತು ನಿಯೋಕ್ತಾ ಕಾ ಯೋಗದಾನ / ಪ್ರದತ್ತ ಲಾಭ Employer's contribution / benefits paid	ದಿನಾಂಕ 31.03.2016 ರಂದು ಅಂತಿಮ ಶಿಲ್ಕು ದಿ. 31.03.2016 ತಕ ಅಂತಿಮ ಶೇಖರಣೆ Closing Balance 31.03.2016
ಅನಾರೋಗ್ಯ ರಜೆ ಚಿಕಿತ್ಸಾ ಛುಟ್ಟಿ Sick leave	11.70	0.00	0.00	11.70
ಎಲ್‌ಎಫ್‌ಸಿ/ಹೆಚ್‌ಟಿಸಿ ಉಲಫಸಿ/ ಉಚ್‌ಟಿಸಿ LFC / HTC	35.64	4.96	-4.96	35.64
ಬೆಳ್ಳಿ ಹಬ್ಬ ಪುರಸ್ಕಾರ ರಜತ ಜಯಂತಿ ಪುರಸ್ಕಾರ Silver Jubilee Award	6.22	0.40	-0.40	6.22
ಮರುವಾಸ್ತವ್ಯ ವೆಚ್ಚ ಪುನರನಿಪಟಾರಾ ರಾಶಿ Resettlement expenses	6.51	1.50	-1.50	6.51

10.3.7. ಪ್ರಧಾನ ವಾಸ್ತವ ಗ್ರಹಿಕೆಗಳು

10.3.7. ಪ್ರಮುಖ ಬಿಮಾಂಕಿಕ ಧಾರಣಾಂ

10.3.7. Principal Actuarial Assumptions

ವಿವರಗಳು ವಿವರಣ Particulars	ರಜೆ ನಗದೀಕರಣ ಛುಟ್ಟಿ ನಕದೀಕರಣ Leave encashment	ಅನಾರೋಗ್ಯ ರಜೆ ಚಿಕಿತ್ಸಾ ಛುಟ್ಟಿ Sick leave	ಎಲ್‌ಎಫ್‌ಸಿ/ ಹೆಚ್‌ಟಿಸಿ ಉಲಫಸಿ/ ಉಚ್‌ಟಿಸಿ LFC/HTC	ಬೆಳ್ಳಿ ಹಬ್ಬ ಪುರಸ್ಕಾರ ರಜತ ಜಯಂತಿ ಪುರಸ್ಕಾರ Silver Jubilee Award	ಮರುವಾಸ್ತವ್ಯ ಖರ್ಚುಗಳು ಪುನರನಿಪಟಾರಾ ರಾಶಿ Resettlement expenses
ಸೂಚಿ ದರ ರಿಯಾಯತಿ ದರ Discount Rate	8.06%	8.06%	8.06%	8.06%	8.06%
ವೇತನ ಹೆಚ್ಚಳ ವೇತನ ವೃದ್ಧಿ Salary Escalation	5.00%	5.00%	5.00%	5.00%	5.00%
ಇತರ ಯಾವುದೇ ವಾಸ್ತವಿಕೆ ಗ್ರಹಿಕೆ (ಅಟ್ರೀಷನ್ ದರ) ಅನ್ಯ ಕೋರ್ಡ್ ಮಹತ್ವಪೂರ್ಣ ಧಾರಣಾ (ಪಲಾಯನ ದರ) Any other material assumption (Attrition Rate)	2.00%	2.00%	2.00%	2.00%	2.00%

10.3.8. ಪ್ರಸಕ್ತ ವರ್ಷ ಮತ್ತು ಕಳೆದ 4 ವಾರ್ಷಿಕ ಅವಧಿಗಳ ಬದಲಾದ ಯೋಜನೆ ವಿವರ

10.3.8. ವರತಮಾನ ವರ್ಷ ಔರ ಪಿಛಲೆ 4 ವಾರ್ಷಿಕ ಅವಧಿಯೆ ಮೆ ಯೋಜನಾಗತ ಆಸ್ತಿಯೆ ಮೆ ಪರಿವರತನ ಕಾ ವಿವರಣ

10.3.8 Details Of Change In Plan Assets For Current Year And Past 4 Annual Period

ಪಿಂಚಣಿ:

ಪೆಷನ್:

PENSION:

(₹ ಕೋಟಿಗಳಲ್ಲಿ) (₹ ಕರೂಡೆ ಮೆ) (₹ in crores)

ವಿವರಗಳು ವಿವರಣ Particulars	FY -2016	FY-2015	FY-2014	FY-2013	FY-2012
ವಿವರಿತ ಹೊಣೆಯ ಪ್ರಸ್ತುತ ಮೂಲ್ಯ ಪರಿಭಾಷಿತ ಬಾಧ್ಯ ತಾಂಕೆ ಕಾ ವರತಮಾನ ಮೂಲ್ಯ Present Value of Defined Obligation	1825.67	1584.66	1323.29	1152.24	1098.45
ಯೋಜಿತ ಆಸ್ತಿಗಳ ಉಚಿತ ಮೂಲ್ಯ ಯೋಜನಾಗತ ಆಸ್ತಿಯೆ ಕಾ ಉಚಿತ ಮೂಲ್ಯ Fair value of Plan Assets	1825.66	1543.91	1323.29	1092.12	1023.04
ಯೋಜನೆಯಲ್ಲಿ ಹೆಚ್ಚಳ/ಕೂರತೆ ಯೋಜನಾ ಮೆ (ಅತಿರೇಕ) / ಕಮಿ (Surplus) / Deficit in Plan	0.01	40.75	0.00	60.12	75.41
ಯೋಜಿತ ಹೊಣೆಯಲ್ಲಿ ಅನುಭವಾಧಾರಿತ ಹೊಂದಾಣಿಕೆ ಯೋಜನಾಗತ ದೇಯತಾ ಮೆ ಅನುಭವ ಸಮೇಕನ Experience Adjustment in Plan Liability	(124.67)	45.95	(7.88)	(21.28)	(8.07)
ಯೋಜಿತ ಆಸ್ತಿಗಳಲ್ಲಿ ಅನುಭವಾಧಾರಿತ ಹೊಂದಾಣಿಕೆ ಯೋಜನಾಗತ ಆಸ್ತಿಯೆ ಮೆ ಅನುಭವ ಸಮೇಕನ Experience Adjustment in Plan Assets	17.45	33.95	43.96	29.44	7.75

ವಿವರಗಳು ವಿವರಣ Particulars	FY -2016	FY-2015	FY-2014	FY-2013	FY-2012
ವಿವರಿತ ಹೊಣೆಯ ಪ್ರಸ್ತುತ ಮೌಲ್ಯ परिभाषित बाध्य ताओं का वर्तमान मूल्य Present Value of Defined Obligation	481.09	490.84	511.37	483.29	425.68
ಯೋಜಿತ ಆಸ್ತಿಗಳ ಉಚಿತ ಮೌಲ್ಯ योजनागत आस्तियों का उचित मूल्य Fair value of Plan Assets	481.03	497.90	511.37	444.07	386.53
ಯೋಜನೆಯಲ್ಲಿ ಹೆಚ್ಚಳ/ಕೊರತೆ योजना में (अतिरेक) / कमी (Surplus) / Deficit in Plan	0.06	(7.06)	0.00	39.22	39.15
ಯೋಜಿತ ಹೊಣೆಯಲ್ಲಿ ಅನುಭವಾಧಾರಿತ ಹೊಂದಾಣಿಕೆ योजनागत देयता में अनुभव समेकन Experience Adjustment in Plan Liability	6.28	(34.67)	3.53	(0.51)	(3.48)
ಯೋಜಿತ ಆಸ್ತಿಗಳಲ್ಲಿ ಅನುಭವಾಧಾರಿತ ಹೊಂದಾಣಿಕೆ योजनागत आस्तियों में अनुभव समेकन Experience Adjustment in Plan Assets	1.25	2.07	(48.24)	4.78	4.76

10.3.9. ವೇತನ ಹೆಚ್ಚಳವನ್ನು ವಾಸ್ತವಿಕ ಮೌಲ್ಯದಲ್ಲಿ ಅಂದಾಜಿಸಲಾಗಿದೆ. ಇದು ಹಿರಿಮೆ ಪದೋನ್ನತಿ ಉದ್ಯೋಗ ಮಾರುಕಟ್ಟೆಯ ಬೇಡಿಕೆ ಮತ್ತು ಪೂರೈಕೆ ಇತ್ಯಾದಿ ಅಂಶಗಳನ್ನು ಆಧರಿಸಿದೆ.

10.3.9. वास्तविक मूल्यांकन में ध्यान दिए गए भावी वेतन वृद्धियां मुद्रस्फीति, वरिष्ठता, पदोन्नति एवं अन्य रोजगार बाजार में आपूर्ति एवं मांग जैसे अन्य प्रासंगिक तत्वों पर विचार करती है।

10.3.9 The estimates of future salary increases, considered in actuarial valuation, take account of inflation, seniority, promotion and other relevant factors, such as supply and demand in the employment market

10.4 ವಿಭಾಗೀಯ ವರದಿ (ಲೆಕ್ಕ ಮಾನಕ 17) :
ಈ ಮುಂದಿನ ವಿಭಾಗಗಳನ್ನು ಗುರುತಿಸಲಾಗಿದೆ :

10.4 खंडवार प्रतिवेदन (लेख मानक 17) :

10.4 SEGMENT REPORTING (Accounting Standard-17) :

10.4.1. ವಿಭಾಗ ಗುರುತಿಸುವಿಕೆ

10.4.1. खंड की पहचान

10.4.1. SEGMENT IDENTIFICATION

10.4.1.1 ಪ್ರಾಥಮಿಕ ವಿಭಾಗ (ವ್ಯವಹಾರ ವಿಭಾಗ) :

10.4.1.1 प्राथमिक खंड (व्यवसाय खंड) :

10.4.1.1 Primary Segment (Business Segment)

- * ಖಜಾನೆ ನಿರ್ವಹಣೆ
- * ಕಾರ್ಪೊರೇಟ್ / ಸಗಟು ಬ್ಯಾಂಕಿಂಗ್
- * ಚಿಲ್ಲರೆ ಬ್ಯಾಂಕಿಂಗ್

निम्नवत बैंक के प्राथमिक खंड हैं:

The following are the primary segments of the Bank:

- * कोषागार परिचलन
- * कापोरिट/थोक बैंकिंग
- * खुदरा बैंकिंग

- * Treasury Operations
- * Corporate / Wholesale Banking
- * Retail Banking

10.4.1.2 ಭೌಗೋಳಿಕ ವಿಭಾಗದಲ್ಲಿ ದೇಶೀಯ ವಿಭಾಗ ಮಾತ್ರ ಇದೆ. ಬ್ಯಾಂಕಿನ ಯಾವುದೇ ವಿದೇಶೀ ಶಾಖೆಗಳು ಇಲ್ಲ

10.4.1.2 बैंक का भौगोलिक खंड पूर्णतः देशीय क्योंकि विदेश में बैंक की कोई शाखा नहीं है।

10.4.1.2 The Geographic segment consists of only the Domestic segment as the Bank does not have any foreign branches.

10.4.2 ಅಂತರ ವಿಭಾಗೀಯ ವರ್ಗಾವಣೆ ಬೆಲೆ ನಿಗದಿ :

10.4.2 अंतर खंडीय अंतरणों का मूल्य निर्धारण

10.4.2 PRICING OF INTER-SEGMENTAL TRANSFERS:

ಸಾಂಸ್ಥಿಕ ಬ್ಯಾಂಕಿಂಗ್/ಸಗಟು ಬ್ಯಾಂಕಿಂಗ್, ರಿಟೇಲ್ ಬ್ಯಾಂಕಿಂಗ್ ನಿರ್ವಹಣೆ ವಿಭಾಗ ಸಂಪನ್ಮೂಲಗಳ ಪ್ರಾಥಮಿಕ ಕ್ರೋಢೀಕರಣ ವಿಭಾಗ, ಖಜಾನೆ ನಿರ್ವಹಣೆ ವಿಭಾಗ ಈ ವಿಭಾಗದಿಂದಲೇ ನಿಧಿಯನ್ನು ಸ್ವೀಕರಿಸುತ್ತದೆ. ಜೊತೆಗೆ ಖಜಾನೆ ವಿಭಾಗ ನಿರ್ವಹಿಸಲು ರಿಪೋ ಸಿಬಿಎಲ್‌ಒ, ಕಾಲ್‌ಮನಿ, ಐಬಿಟಿಡಿ ಮತ್ತು ರಫ್ತು ಉದರಿ ಹಣಕಾಸು ಇವುಗಳಿಂದಲೂ ಖಜಾನೆ ವಿಭಾಗಕ್ಕೆ ಸಂಪನ್ಮೂಲ ಬರುತ್ತದೆ. ಖಜಾನೆ ವಿಭಾಗಕ್ಕೆ ಬರುವ ಸಂಪನ್ಮೂಲಕ್ಕೆ ತಗಲುವ ವೆಚ್ಚವನ್ನು ಸಾಂಸ್ಥಿಕ/ಸಗಟು ಬ್ಯಾಂಕಿಂಗ್, ರಿಟೇಲ್

कापोरिट/थोक बैंकिंग और खुदरा बैंकिंग परिचालन खंड के महत्वपूर्ण संसाधन संग्रहण इकाई है। कोषागार खंड को आरईपीओ, सीबीएलओ, मांग मुद्रा आईबीटीएम और निर्यात ऋण पुनरवितीयनों से कोषागार परिचालन से संग्रहित संसाधनों के अलावा इन क्षेत्रों से निधि प्राप्त होती है। कापोरिट / थोक बैंकिंग और खुदरा बैंकिंग से कोषागार द्वारा संग्रहित निधि लागत को कापोरिट /

Corporate / Wholesale banking and Retail Banking Operations Segment are the primary resource mobilising units. The Treasury segment is a recipient of funds from these operations apart from resource mobilised by treasury segment from REPO, CBLO, Call Money, IBTM and Export credit refinance. The cost of funds mobilised by treasury from corporate / wholesale banking and

ಬ್ಯಾಂಕಿಂಗ್‌ನಲ್ಲಿ ಸಂಗ್ರಹಿಸುವ ಠೇವಣಿಗಳ ಮೇಲಿನ ವೆಚ್ಚಗಳನ್ನು ಆಧರಿಸಿ. ಲೆಕ್ಕ ಹಾಕಲಾಗುವುದು ವಿಭಾಗೀಯ ವರ್ಗಾವಣೆಯ ಬೆಲೆ ನಿಗದಿಯನ್ನು ಖಜಾನೆ ವಿಭಾಗದ ನಿರ್ವಹಣಾ ಲಾಭದಿಂದ ಕಳೆಯಲಾಗುವುದು, ವಿಭಾಗೀಯ ವರ್ಗಾವಣೆಯ ಬೆಲೆ ನಿಗದಿಯನ್ನು ಖಜಾನೆ ವಿಭಾಗದ ನಿರ್ವಹಣಾ ಲಾಭದಿಂದ ತೆಗೆಯಲಾಗುವುದು ಮತ್ತು ಸಾಂಸ್ಥಿಕ/ ಸಗಟು ಬ್ಯಾಂಕಿಂಗ್‌ನ ನಿರ್ವಹಣಾ ಲಾಭಕ್ಕೆ ಸೇರಿಸಲಾಗುವುದು. ಇದು ಠೇವಣಿಗಳನ್ನು ಈ ವಿಭಾಗಗಳಿಗೆ ವಿತರಿಸುವ ಅನುಪಾತಕ್ಕೆ ಅನುಸಾರವಾಗಿರುತ್ತದೆ.

10.4.3 ಆದಾಯ

ಖಜಾನೆ ನಿರ್ವಹಣೆಗೆ ಸಂಬಂಧಿಸಿದ ಎಲ್ಲಾ ಆದಾಯವನ್ನು ಖಜಾನೆ ನಿರ್ವಹಣೆ ವಿಭಾಗ-ಕ್ಕೆ ಸೇರಿಸಲಾಗುವುದು. ಆದಾಯ ತೆರಿಗೆ ಸೇವಾ ವಿಭಾಗದವರು ನೀಡುವ ಎಲ್ಲ ರೀತಿಯ ಬಡ್ಡಿ ಮತ್ತು ಅದನ್ನು ವ್ಯವಸ್ಥಾಪನೆ ಮಂಡಳಿ ಪ್ರಮಾಣಿಸಿದ ಮೇಲೆ ₹5 ಕೋಟಿಗಳಿಗೆ ಮೀರಿದ ಋಣಗಳನ್ನು ಸಾಂಸ್ಥಿಕ /ಸಗಟು ಬ್ಯಾಂಕಿಂಗ್ ವಿಭಾಗದ್ದೆಂದು ಪರಿಗಣಿಸಲಾಗುವುದು. ಉಳಿದ ಬಡ್ಡಿಯನ್ನು ರೀಟೈಲ್ ಬ್ಯಾಂಕಿಂಗ್ ಎಂದು ಪರಿಗಣಿಸಲಾಗುವುದು. ಇತರ ಬಡ್ಡಿ ಆದಾಯ/ಇತರ ಆದಾಯವನ್ನು ಸಾಂಸ್ಥಿಕ/ಸಗಟು ಮತ್ತು ಚಿಲ್ಲರೆ ಬ್ಯಾಂಕಿಂಗ್ ವಿಭಾಗಗಳಿಗೆ ಅವುಗಳ ಒಟ್ಟು ಆದಾಯದ ಅನುಪಾತಕ್ಕೆ ಅನುಸಾರವಾಗಿ ವಿಂಗಡಿಸಲಾಗುವುದು (ಇತರ ಬಡ್ಡಿ ಆದಾಯ / ಇತರ ಆದಾಯ ಮತ್ತು ಬಡ್ಡಿ ವಿಭಾಗವನ್ನು ಹೊರತುಪಡಿಸಿ.)

10.4.4 ವೆಚ್ಚಗಳ ವಿಂಗಡಣೆ

ಕಾರ್ಪೊರೇಟ್ ಕೇಂದ್ರದ ಮಟ್ಟದಲ್ಲಿ ಆಗುವ ಖಜಾನೆ ನಿರ್ವಹಣೆಯ ವೆಚ್ಚಗಳನ್ನು ಅದೇ ರೀತಿಯಲ್ಲಿ ವಿಂಗಡಿಸಲಾಗುವುದು. ಸಾಂಸ್ಥಿಕ/ಸಗಟು ಮತ್ತು ಚಿಲ್ಲರೆ ಬ್ಯಾಂಕಿಂಗ್ ವಿಭಾಗಗಳ ಠೇವಣಿಗಳ ವೆಚ್ಚವನ್ನು ಈ ವಿಭಾಗಗಳ ಠೇವಣಿಗಳ ಅನುಪಾತದ ಮೇಲೆ ವರ್ಗೀಕರಿಸಲಾಗುವುದು. (ಈ ವಿಭಾಗಗಳಲ್ಲಿರುವ ಠೇವಣಿಗಳನ್ನು ಬಾಕಿ ಇರುವ ಮುಂಗಡಗಳನ್ನು ಆಧರಿಸಿ ವಿಂಗಡಿಸಲಾಗಿದೆ). ಇತರ ಬಡ್ಡಿ ಪಾವತಿ. ಉದ್ಯೋಗಿಗಳಿಗಾಗಿ ಮಾಡಿರುವ ಮೀಸಲುಗಳು. ಸಾಂಸ್ಥಿಕ /ಸಗಟು ಮತ್ತು ಚಿಲ್ಲರೆ ಬ್ಯಾಂಕಿಂಗ್‌ನ ನಿರ್ವಹಣೆ ವೆಚ್ಚಗಳನ್ನು ಈ ವಿಭಾಗಗಳ ಆದಾಯವನ್ನು ಆಧರಿಸಿ ವಿಂಗಡಿಸಲಾಗುವುದು (ಅಂತರ ವಿಭಾಗೀಯ ಆದಾಯ ಹೊರತುಪಡಿಸಿ) 1ನೇ ಸ್ತರ 2ನೇ ಸ್ತರದ ಅಧೀನ ಬಾಂಡುಗಳ ಮೇಲೆ ನೀಡಿದ ಬಡ್ಡಿಯನ್ನು ಅವಿಂಗಡಿತವೆಂದು ಪರಿಗಣಿಸಲಾಗುವುದು.

10.4.5 ವಿಭಾಗೀಯ ಸ್ವತ್ತುಗಳು :

ನೇರವಾಗಿ ಖಜಾನೆ ವಿಭಾಗಕ್ಕೆ ಅನ್ವಯಿಸಬಹುದಾದ ಎಲ್ಲಾ ಸ್ವತ್ತುಗಳನ್ನು ಖಜಾನೆ ನಿರ್ವಹಣೆ ವಿಭಾಗದ ಸ್ವತ್ತುಗಳೆಂದು ಪರಿಗಣಿಸಲಾಗುವುದು. ಆದಾಯ ತೆರಿಗೆ ಸೇವಾ ವಿಭಾಗದವರು ನೀಡುವ ಎಲ್ಲಾ ರೀತಿ ಬಡ್ಡಿ ಮತ್ತು ಅದನ್ನು ವ್ಯವಸ್ಥಾಪನೆ ಮಂಡಳಿ ಪ್ರಮಾಣಿಸಿದ ಮೇಲೆ ₹5 ಕೋಟಿ ಮೀರಿದ ನೀಡಿಕೆಗಳನ್ನು ಸಾಂಸ್ಥಿಕ/ಸಗಟು ಬ್ಯಾಂಕಿಂಗ್ ವಿಭಾಗವೆಂದು ಪರಿಗಣಿಸಲಾಗುವುದು. ಇತರ ಮುಂಗಡಗಳ ಬಾಕಿಗಳನ್ನು ವಿಲ್ಲರೆ ಬ್ಯಾಂಕಿಂಗ್ ವಿಭಾಗದ್ದೆಂದು ಪರಿಗಣಿಸಲಾಗುವುದು ಇತರ

ಶೋಕ ಬೆಂಕಿಂಗ್ ಮತ್ತು ಖುದರಾ ಬೆಂಕಿಂಗ್‌ನ ಜಮಾ ಲಾಗತದ ಮೇಲೆ ನಿರೀಕ್ಷಿಸಿದ ಮೊತ್ತವನ್ನು ಆಧರಿಸಿ. ಲೆಕ್ಕ ಹಾಕಲಾಗುವುದು ವಿಭಾಗೀಯ ವರ್ಗಾವಣೆಯ ಬೆಲೆ ನಿಗದಿಯನ್ನು ಖಜಾನೆ ವಿಭಾಗದ ನಿರ್ವಹಣಾ ಲಾಭದಿಂದ ಕಳೆಯಲಾಗುವುದು, ವಿಭಾಗೀಯ ವರ್ಗಾವಣೆಯ ಬೆಲೆ ನಿಗದಿಯನ್ನು ಖಜಾನೆ ವಿಭಾಗದ ನಿರ್ವಹಣಾ ಲಾಭದಿಂದ ತೆಗೆಯಲಾಗುವುದು ಮತ್ತು ಸಾಂಸ್ಥಿಕ/ ಸಗಟು ಬ್ಯಾಂಕಿಂಗ್‌ನ ನಿರ್ವಹಣಾ ಲಾಭಕ್ಕೆ ಸೇರಿಸಲಾಗುವುದು. ಇದು ಠೇವಣಿಗಳನ್ನು ಈ ವಿಭಾಗಗಳಿಗೆ ವಿತರಿಸುವ ಅನುಪಾತಕ್ಕೆ ಅನುಸಾರವಾಗಿರುತ್ತದೆ.

10.4.3 ರಾಜಸ್ವ :

ಕೋಷಾಗರದ ನಿರ್ವಹಣೆಯಿಂದ ಸಂಭವಿಸುವ ಸರ್ಕಾರಿ ಆದಾಯದ ಮೇಲೆ ನಿರೀಕ್ಷಿಸಿದ ಮೊತ್ತವನ್ನು ಆಧರಿಸಿ. ಲೆಕ್ಕ ಹಾಕಲಾಗುವುದು ವಿಭಾಗೀಯ ವರ್ಗಾವಣೆಯ ಬೆಲೆ ನಿಗದಿಯನ್ನು ಖಜಾನೆ ವಿಭಾಗದ ನಿರ್ವಹಣಾ ಲಾಭದಿಂದ ಕಳೆಯಲಾಗುವುದು, ವಿಭಾಗೀಯ ವರ್ಗಾವಣೆಯ ಬೆಲೆ ನಿಗದಿಯನ್ನು ಖಜಾನೆ ವಿಭಾಗದ ನಿರ್ವಹಣಾ ಲಾಭದಿಂದ ತೆಗೆಯಲಾಗುವುದು ಮತ್ತು ಸಾಂಸ್ಥಿಕ/ ಸಗಟು ಬ್ಯಾಂಕಿಂಗ್‌ನ ನಿರ್ವಹಣಾ ಲಾಭಕ್ಕೆ ಸೇರಿಸಲಾಗುವುದು. ಇದು ಠೇವಣಿಗಳನ್ನು ಈ ವಿಭಾಗಗಳಿಗೆ ವಿತರಿಸುವ ಅನುಪಾತಕ್ಕೆ ಅನುಸಾರವಾಗಿರುತ್ತದೆ.

10.4.4 ಖರ್ಚುಗಳ ವಿಂಗಡಣೆ:

ಕಾರ್ಪೊರೇಟ್ ಕೇಂದ್ರದ ಮಟ್ಟದಲ್ಲಿ ಆಗುವ ಖಜಾನೆ ನಿರ್ವಹಣೆಯ ವೆಚ್ಚಗಳನ್ನು ಅದೇ ರೀತಿಯಲ್ಲಿ ವಿಂಗಡಿಸಲಾಗುವುದು. ಸಾಂಸ್ಥಿಕ/ಸಗಟು ಮತ್ತು ಚಿಲ್ಲರೆ ಬ್ಯಾಂಕಿಂಗ್ ವಿಭಾಗಗಳ ಠೇವಣಿಗಳ ವೆಚ್ಚವನ್ನು ಈ ವಿಭಾಗಗಳ ಠೇವಣಿಗಳ ಅನುಪಾತದ ಮೇಲೆ ವರ್ಗೀಕರಿಸಲಾಗುವುದು. (ಈ ವಿಭಾಗಗಳಲ್ಲಿರುವ ಠೇವಣಿಗಳನ್ನು ಬಾಕಿ ಇರುವ ಮುಂಗಡಗಳನ್ನು ಆಧರಿಸಿ ವಿಂಗಡಿಸಲಾಗಿದೆ). ಇತರ ಬಡ್ಡಿ ಪಾವತಿ. ಉದ್ಯೋಗಿಗಳಿಗಾಗಿ ಮಾಡಿರುವ ಮೀಸಲುಗಳು. ಸಾಂಸ್ಥಿಕ /ಸಗಟು ಮತ್ತು ಚಿಲ್ಲರೆ ಬ್ಯಾಂಕಿಂಗ್‌ನ ನಿರ್ವಹಣೆ ವೆಚ್ಚಗಳನ್ನು ಈ ವಿಭಾಗಗಳ ಆದಾಯವನ್ನು ಆಧರಿಸಿ ವಿಂಗಡಿಸಲಾಗುವುದು (ಅಂತರ ವಿಭಾಗೀಯ ಆದಾಯ ಹೊರತುಪಡಿಸಿ) 1ನೇ ಸ್ತರ 2ನೇ ಸ್ತರದ ಅಧೀನ ಬಾಂಡುಗಳ ಮೇಲೆ ನೀಡಿದ ಬಡ್ಡಿಯನ್ನು ಅವಿಂಗಡಿತವೆಂದು ಪರಿಗಣಿಸಲಾಗುವುದು.

10.4.5 ಖಂಡವಾರ ಆಸ್ತಿಯಾಗುವ:

ಕೋಷಾಗರದ ನಿರ್ವಹಣೆಯಿಂದ ಸಂಭವಿಸುವ ಸರ್ಕಾರಿ ಆದಾಯದ ಮೇಲೆ ನಿರೀಕ್ಷಿಸಿದ ಮೊತ್ತವನ್ನು ಆಧರಿಸಿ. ಲೆಕ್ಕ ಹಾಕಲಾಗುವುದು ವಿಭಾಗೀಯ ವರ್ಗಾವಣೆಯ ಬೆಲೆ ನಿಗದಿಯನ್ನು ಖಜಾನೆ ವಿಭಾಗದ ನಿರ್ವಹಣಾ ಲಾಭದಿಂದ ಕಳೆಯಲಾಗುವುದು, ವಿಭಾಗೀಯ ವರ್ಗಾವಣೆಯ ಬೆಲೆ ನಿಗದಿಯನ್ನು ಖಜಾನೆ ವಿಭಾಗದ ನಿರ್ವಹಣಾ ಲಾಭದಿಂದ ತೆಗೆಯಲಾಗುವುದು ಮತ್ತು ಸಾಂಸ್ಥಿಕ/ ಸಗಟು ಬ್ಯಾಂಕಿಂಗ್‌ನ ನಿರ್ವಹಣಾ ಲಾಭಕ್ಕೆ ಸೇರಿಸಲಾಗುವುದು. ಇದು ಠೇವಣಿಗಳನ್ನು ಈ ವಿಭಾಗಗಳಿಗೆ ವಿತರಿಸುವ ಅನುಪಾತಕ್ಕೆ ಅನುಸಾರವಾಗಿರುತ್ತದೆ.

retail banking is computed at the cost of deposits of Corporate / Wholesale Banking and Retail banking. Pricing of Inter Segmental transfer in Treasury is reduced from the operating profit of Treasury Segment and added to the Operating Profit of Corporate / Wholesale banking in the ratio of deposits allocated to these segments.

10.4.3 REVENUE:

All income relating to Treasury Operations are considered under Treasury operations segment. All interest for all borrowal accounts with exposures above `5crore are classified as Corporate/Wholesale Banking segment. The balance interest is treated as relating to retail banking segment. The other interest income/other income is allocated under Corporate/Wholesale and Retail Banking segments in the ratio of total income of these segments (excluding other interest income/other income and interest segment revenue).

10.4.4 ALLOCATION OF EXPENSES:

Expenses incurred at Corporate Centre establishment directly attributable to Treasury Operations are allocated accordingly. As regards Corporate/ Wholesale and retail banking segment interest paid on deposits is segregated to these segments in the ratio of deposits to these segments (deposits are allocated on the basis of outstanding advances pertaining to these segments). Employees' expenses are allocated to the Treasury segment in proportion to the number of employees of that segment to the total employees of the Bank. Other interest paid, provisions relating to employees and other operative expenditure for Corporate/ Wholesale and Retail Banking segment are allocated based on the income earned by these segments (excluding inter segmental revenue). Interest paid on Tier I/ Tier II/ Subordinated bonds are classified as 'Unallocated'.

10.4.5 SEGMENT ASSETS:

All assets which are directly attributable to treasury operations are considered for Treasury Operations Segment. All outstanding in advance accounts for borrowers with exposures above `5crores is considered as assets pertaining to Corporate/Wholesale Banking segment. Other outstanding in advances segments is shown as pertaining to Retail Banking

ಎಲ್ಲಾ ಸ್ವತ್ತುಗಳನ್ನು ಸಾಂಸ್ಥಿಕ/ಸಗಟು ಮತ್ತು ಚಿಲ್ಲರೆ ಬ್ಯಾಂಕಿಂಗ್ ವಿಭಾಗದ್ದೆಂದು ಅವುಗಳ ಬಾಕಿ ಮುಂಗಡಗಳ ಅನುಪಾತವನ್ನು ಆಧರಿಸಿ ಮಾಡಲಾಗುವುದು.

10.4.6 ವಿಭಾಗೀಯ ಹೊಣೆಗಳು :

ನೇರವಾಗಿ ಖಜಾನೆ ವಿಭಾಗ-ಕ್ಕೆ ಅನ್ವಯಿಸಬಹುದಾದ ಹೊಣೆಗಳನ್ನು ಅದೇ ರೀತಿಯಾಗಿ ವಿಂಗಡಿಸಲಾಗುವುದು. ಇತರ ಠೇವಣಿಗಳನ್ನು ಸಾಂಸ್ಥಿಕ/ಸಗಟು ವಿಧಾನಗಳಿಗೆ ಅವುಗಳ ಮುಂಗಡ ಬಾಕಿ ಶುಲ್ಕಗಳನ್ನು ಆಧರಿಸಿ ವಿಂಗಡಣೆ ಮಾಡಲಾಗುವುದು. ಇತರ ಹೊಣೆಗಳು, ಮುನ್ನೇರ್ಪಾಟುಗಳು ಮತ್ತು ಸಾದಿಲ್ಲಾರುಗಳನ್ನು ಸಾಂಸ್ಥಿಕ/ಸಗಟು ಮತ್ತು ಚಿಲ್ಲರೆ ಬ್ಯಾಂಕಿಂಗ್ ವಿಭಾಗಕ್ಕೆ ಅನ್ವಯಿಸುವಾಗ ಆ ವಿಭಾಗಗಳಲ್ಲಿ ಇರುವ ಉಳಿಕೆ ಶಿಲ್ಕನ್ನು ಆಧರಿಸಿ ಮಾಡಲಾಗುವುದು 1ನೇ ಸ್ತರ, 2ನೇ ಸ್ತರ ಅಧೀನ ಬಾಂಡುಗಳನ್ನು ಅವಿಂಗಡಿತಗಳೆಂದು ವಿಭಾಗಿಸಲಾಗುವುದು.

10.4.7 ವಿಭಾಗಗಳ ಮಾಹಿತಿ

ಭಾಗ ಎ: ವ್ಯವಹಾರ ವಿಭಾಗಗಳು

परिसंपत्तियों को अलग कर कोर्पोरेट / थोक और खुदरा बैंकिंग खंड से संबंधित खंडिय अग्रिमों के साथ, इन खंडों के अग्रिमों के बकाया शेष अनुपात में जोड़ा गया है।

10.4.6 खंडिय दायित्व:

सभी दायित्वों को कोषागार परिचालन खंड में सीधे मिलाते हुए तदनुसार आबंटित किया गया है। अन्य जमाओं को कोर्पोरेट / थोक खंड के लिए संबंधित खंडिय अग्रिमों के बकाया शेषों के अनुपात पर पृथक कर आबंटित किया गया है। अन्य दायित्व, प्रावधान और आकस्मिक देयताएं, कोर्पोरेट / थोक और खुदरा बैंकिंग खंड में, इन क्षेत्रों के अग्रिमों के बकाया शेष के आधार पर आबंटित किया गया है। टायर-1 / टायर-2 गौण बांडों को अनाबंटित में वर्गीकृत किया गया है।

10.4.7 खंड सूचना

भाग ए: व्यावसायिक खंड:

Segment. All other assets are segregated and added to the segment advances pertaining to Corporate/Wholesale and Retail Banking segment in the ratio of outstanding balances of advances in these segments.

10.4.6 SEGMENT LIABILITIES:

All liabilities which are directly attributable to Treasury Operations segment are allocated accordingly. Other deposits are allocated and segregated for Corporate/Wholesale segment in the ratio of outstanding balances of advances for the respective segments. With regard to other liabilities, provisions and contingencies, the allocation to Corporate/Wholesale and Retail Banking segments are made on the basis of the outstanding balances of advances under these segments. Tier I/Tier II/Subordinated bonds are classified as 'Unallocated'.

10.4.7 SEGMENT INFORMATION:

PART A: BUSINESS SEGMENT

(₹ करोड़ों में) (₹ in crores)

ವ್ಯವಹಾರ ವಿಭಾಗಗಳು व्यावसायिक खंड Business Segments	ಖಜಾನೆ कोषागार Treasury		ಕಾರ್ಪೋರೇಟ್ ಸಗಟು ಬ್ಯಾಂಕಿಂಗ್ कोर्पोरेट/थोक बैंकिंग Corporate/Wholesale Banking		ರಿಟೇಲ್ ಬ್ಯಾಂಕಿಂಗ್ खुदरा बैंकिंग Retail Banking		ಒಟ್ಟು कुल Total	
	31.03.16	31.03.15	31.03.16	31.03.15	31.03.16	31.03.15	31.03.16	31.03.15
ವಿವರಗಳು ವಿವರಣೆ Particulars								
ರಾಜಸ್ವ ರಾಜಸ್ವ Revenue	1828	1678	3140	3246	2970	2783	7938	7708
ಫಲಿತಾಂಶ परिणाम Result	270	79	410	466	709	900	1388	1445
ಅವಿಂಗಡಿತ ಖರ್ಚು ಅನಾಬಂತಿತ व्यय Unallocated Expenses							137	114
ನಿರ್ವಹಣಾ ಲಾಭ परिचालन लाभ Operating Profit							1252	1331
ಆದಾಯ ತೆರಿಗೆಗಳು ಮತ್ತು ಮುನ್ನೇರ್ಪಾಟುಗಳು आय कर एवं प्रावधान Income Taxes & Provisions							893	922
ಅಸಾಧಾರಣ ಲಾಭ / ನಷ್ಟ असाधारण लाभ / हानि Extraordinary Profit/Loss								
ನಿವ್ವಳ ಲಾಭ ನಿವಲ लाभ Net Profit							358	409
ಇತರ ಮಾಹಿತಿ अन्य सूचनाएं Other Information								
ವಿಭಾಗೀಯ ಆಸ್ತಿಗಳು खंडिय आस्तियां Segment Assets	26346	22553	32079	34207	24550	22710	82975	79469
ಅವಿಂಗಡಿತ ಆಸ್ತಿಗಳು अनाबंटित आस्तियां Unallocated Assets								
ಒಟ್ಟು ಆಸ್ತಿಗಳು कुल आस्तियां Total Assets							82975	79469
ವಿಭಾಗೀಯ ಹೊಣೆಗಳು खंडिय दायित्व Segment Liabilities*	25743	22085	31346	33496	23987	22238	81075	77819
ಅವಿಂಗಡಿತ ಹೊಣೆಗಳು अनाबंटित दायित्व Unallocated Liabilities							1900	1650
ಒಟ್ಟು ಹೊಣೆಗಳು कुल दायित्व Total Liabilities*							82975	79469

* ಹೂಡಿದ ಬಂಡವಾಳ ಸೇರಿದೆ ನಿಯೋಜಿತ ಪಂಜಿ ಸಮ್ಮಿಲಿತ ಹೈ Includes Capital Employed

	ದೇಶೀಯ ಘರೇಲ್ Domestic		ಅಂತರರಾಷ್ಟ್ರೀಯ ಅಂತರರಾಷ್ಟ್ರೀಯ International		ಆದಾಯ ಕುಲ Total	
	31.03.2016	31.03.2015	31.03.2016	31.03.2015	31.03.2016	31.03.2015
ರಾಜಸ್ವ ರಾಜಸ್ವ Revenue	7938	7708	0.00	0.00	7938	7708
ಆಸ್ತಿಗಳು ಆಸ್ತಿಯಾ Assets	82975	79469	0.00	0.00	82975	79469

10.5 ಸಂಬಂಧಿತ ವ್ಯಕ್ತಿಯ ಪ್ರಕಟನೆಗಳು :
(ಎ.ಎಸ್. 18)

10.5 संबंधित व्यक्ति/ संस्था प्रकटन
(लेखा मानक 18)

10.5 Related Party Disclosures
(Accounting Standard 18)

ಸಂಬಂಧಿತ ಕಕ್ಷಿದಾರನ ಹೆಸರು संबंधित पार्टी का नाम Related Party Name	ಭಾರತೀಯ ಸ್ಟೇಟ್ ಬ್ಯಾಂಕ್ भारतीय स्टेट बैंक State Bank of India		ಸ್ಟೇಟ್ ಬ್ಯಾಂಕ್ ಆಫ್ ಹೈದರಾಬಾದ್ स्टेट बैंक ऑफ हैदराबाद State Bank of Hyderabad		ಸ್ಟೇಟ್ ಬ್ಯಾಂಕ್ ಆಫ್ ಟ್ರಾವಂಕೂರ್ स्टेट बैंक ऑफ त्रावणकोर State Bank of Travancore		ಸ್ಟೇಟ್ ಬ್ಯಾಂಕ್ ಆಫ್ ಪಾಟಿಯಾಲ स्टेट बैंक ऑफ पटियाला State Bank of Patiala		ಸ್ಟೇಟ್ ಬ್ಯಾಂಕ್ ಆಫ್ ಇಂದೋರ್ स्टेट बैंक ऑफ इंदौर State Bank of Indore	
	2014-15	2015-16	2014-15	2015-16	2014-15	2015-16	2014-15	2015-16	2014-15	2015-16
ವ್ಯವಹಾರ ಲೇನಡೆನ ಕಾ ಪ್ರಕಾರ Nature of Transactions	ಮಾತೃ ಸಂಸ್ಥೆ धारित कंपनी Holding Company		ಜತೆ ಸಹವರ್ತಿ साथी अनुषंगी Fellow Subsidiary		ಜತೆ ಸಹವರ್ತಿ साथी अनुषंगी Fellow Subsidiary		ಜತೆ ಸಹವರ್ತಿ साथी अनुषंगी Fellow Subsidiary		ಜತೆ ಸಹವರ್ತಿ साथी अनुषंगी Fellow Subsidiary	
ನೀಡಿದ ಮುಂಗಡ दिए गए अग्रिम Advances Given										
• ವಟಾಯಿಸಿದ ಹುಂಡಿಗಳು भुनाए गए बिल Bills discounted	7.03	16.89	-	0.10	-	1.93	0.87	9.01	-	-
• ಸಿಸಿ/ಒಡಿ/ಸಿಎ सीसी/ओडी/सीए CC/OD/CA	-	0.00	-	-	-	-	-	-0.001	-	-
ಅಂತರ ಬ್ಯಾಂಕ್ ಪಾರ್ಟಿಸಿಪೇಷನ್ ಸರ್ಟಿಫಿಕೇಟ್ अंतर बैंक भागीदारी प्रमाण पत्र Inter Bank Participation Certificate										
ಇಟ್ಟಿರುವ ಠೇವಣಿ किए गए जमा Deposits made										
• ಸಾವಧಿ ಠೇವಣಿ ಟಿಡಿ TD	-	-	-	-	-	-	-	-	-	-
• ಚಾಲ್ತಿ/ಉಳಿತಾಯ ಸಿಎ/ಎಸ್ಬಿ CA/SB	8.23	20.07	1.09	-0.01	0.06	0.03	-	-	-	-
ಪಡೆದ ಠೇವಣಿಗಳು प्राप्त जमा Deposits received	45.85	-	-	-	23.99	49.68	-	-	-	-
ಖರೀದಿಸಿದ ನಿಶ್ಚಿತ ಠೇವಣಿಗಳು चल आस्तियों की खरीद Purchase of Fixed Assets	-	-	-	-	-	-	-	-	-	0.10
ಬಂದ ಬಡ್ಡಿ ಪ್ರಾಪ್ತ ಬ್ಯಾಜ Interest received	1.56	0.47	0.19	0.05	0.10	0.02	0.26	0.07	-	-

ನೀಡಿದ ಬಡ್ಡಿ ಪ್ರದತ್ತ ವ್ಯಾಜ Interest Paid	0.002	0.45	-	0.20	0.03	0.02	-	0.07	-	-
ಬಂದ ಕಮೀಷನ್/ಶುಲ್ಕ/ದಲ್ಲಾಳಿ ಕಮಿಷನ್/ ವಿನಿಮಯ/ ಬ್ರೋಕರಜ್ ಪ್ರಾಪ್ತ Commission/ Exchange/ Brokerage received	-	0.0001	-	-	-	-	-	-	-	-
ವೇತನ ಮತ್ತು ಭತ್ಯೆಗಳು ವೇತನ एवं भत्ते Salary and Perquisites	-	-	-	-	-	-	-	-	-	-
ಬಾಡಿಗೆ ಮತ್ತು ಇತರೆ ಖರ್ಚುಗಳು ಕಿರಾಯಾ एवं अन्य व्यय Rent & Other expenses	0.06	0.06	0.01	0.003	0.01	0.02	-	-	-	-
ಇತರ ಹೊಣೆಗಾರಿಕೆಗಳು अन्य देयताएं Other Liabilities	2.37	0.07	0.27	-	0.67	0.04	65.62	-	-	-

(₹ ಕೋಟಿಗಳಲ್ಲಿ) (₹ करोड़ों में) (₹ in crores)

ಸಂಬಂಧಿತ ಕಕ್ಷಿದಾರನ ಹೆಸರು ಸಂಬಂಧಿತ ಪಾರ್ಟಿ ಕಾ ನಾಮ Related Party Name	ಸ್ಟೇಟ್ ಬ್ಯಾಂಕ್ ಆಫ್ ಬಿಕನೇರ್ ಅಂಡ್ ಜೈಪುರ್ ಸ್ಟೇಟ್ ಬ್ಯಾಂಕ್ ಆಫ್ ಬಿಕಾನೇರ್ ಅಂಡ್ ಜಯಪುರ್ State Bank of Bikaner and Jaipur		ಎಸ್‌ಬಿಐ ಡಿಹೆಚ್‌ಎಫ್‌ಐ ಲಿ. एसबीआई डीएफएचआई लि. SBI DHFI Ltd		ಎಸ್‌ಬಿಐ ಎಂಎಫ್ ಟ್ರಸ್ಟಿ ಕಂಪನಿ ಲಿ. एसबीआई एमएफ ट्रस्टी कंपनी प्रा. लि. SBI MF Trustee Company Pvt Ltd		ಎಸ್‌ಬಿಐ ಜೀವ ವಿಮಾ ಕಂ. ಲಿ. एसबीआई लाइफ इश्योरेंस लि. SBI Life Insurance Co Ltd		ಎಸ್‌ಬಿಐ ಜನರಲ್ ಇನ್ಸೂರೆನ್ಸ್ ಕಂ. ಲಿ. एसबीआई जनरल इश्योरेंस कं. लि. SBI General Insurance Co Ltd	
ವ್ಯವಹಾರ ಲೇನಡೆನ ಕಾ ಪ್ರಕಾರ Nature of Transactions										
ಸಂಬಂಧ ಸಂಬಂಧ ಕಿ ಪ್ರಕೃತಿ Nature of Relationship	ಜತೆ ಸಹವರ್ತಿ ಸಾಥಿ ಅನುಷಂಗಿ Fellow Subsidiary		ಜತೆ ಸಹವರ್ತಿ ಸಾಥಿ ಅನುಷಂಗಿ Fellow Subsidiary		ಜತೆ ಸಹವರ್ತಿ ಸಾಥಿ ಅನುಷಂಗಿ Fellow Subsidiary		ಜತೆ ಸಹವರ್ತಿ ಸಾಥಿ ಅನುಷಂಗಿ Fellow Subsidiary		ಜತೆ ಸಹವರ್ತಿ ಸಾಥಿ ಅನುಷಂಗಿ Fellow Subsidiary	
ವರ್ಷ ವರ್ಷ Year	2014-15	2015-16	2014-15	2015-16	2014-15	2015-16	2014-15	2015-16	2014-15	2015-16
ನೀಡಿದ ಮುಂಗಡ ದೀಗ್ ಆಗ್ರಿಮ Advances Given										
• ವಟಾಯಿಸಿದ ಹುಂಡಿಗಳು ಭುನಾಗ್ ಆಗ್ ಬಿಲ Bills discounted	-	-	-	-	-	-	-	-	-	-
• ಸಿಸಿ/ಓಡಿ/ಸಿಎ ಸಿಸಿ/ओडी/सीए CC/OD/CA	-0.001	-0.001	-0.004	-0.001	-	-	-2.75	-0.004	-	-
ಅಂತರ ಬ್ಯಾಂಕ್ ಪಾರ್ಟಿಸಿಪೇಷನ್ ಸರ್ಟಿಫಿಕೇಟ್ ಅಂತರ ಬ್ಯಾಂಕ್ ಭಾಗಿದಾರಿ ಪ್ರಮಾಣ ಪತ್ರ Inter Bank Participation Certificate										
ಇಟ್ಟಿರುವ ಠೇವಣಿ ಕೀಗ್ ಜಮಾ Deposits made										
• ನಿಕ್ಷಿಪ ಠೇವಣಿ ರಸೀದಿ एफडीआर FDR	-	-	-	-	-	-	-	-	-	-
• ಚಾಲ್ತಿ ಖಾತೆ सीए Current A/cs	-	-	-	-	-	-	-	-	-	-

ಪಡೆದ ಠೇವಣಿಗಳು ಪ್ರಾಪ್ತ ಜಮಾ Deposits received	-	-	5.00	0.01	-	-	-	-	-	-
ಖರೀದಿಸಿದ ಸ್ಥಿರಾಸ್ತಿಗಳು चल आस्तियों की खरीद Purchase of Fixed Assets	-	-	-	0.01	-	-	-	-	-	-
ಬಂದ ಬಡ್ಡಿ ಪ್ರಾಪ್ತ ಬ್ಯಾಜ Interest received	0.22	0.20	-	-	-	-	-	-	-	-
ನೀಡಿದ ಬಡ್ಡಿ ಪ್ರದತ್ತ ಬ್ಯಾಜ Interest Paid	0.02	0.07	0.09	-	-	-	-	-	-	-
ಬಂದ ಕಮೀಷನ್/ಶುಲ್ಕ/ದಲ್ಲಾಳಿ कमीशन/ विनिमय/ ब्रोकरेज प्राप्त Commission/ Exchange/ Brokerage received	-	-	-	-	-	0.003	8.01	10.32	1.56	1.85
ವೇತನ ಮತ್ತು ಭತ್ಯೆಗಳು वेतन एवं भत्ते Salary and Perquisites	-	-	-	-	-	-	-	-	-	-
ಬಾಡಿಗೆ ಮತ್ತು ಇತರೆ ಖರ್ಚುಗಳು किराया एवं अन्य व्यय Rent & Other expenses	-	-	-	-	-	-	-	-	0.54	-
ಇತರ ಹೊಣೆಗಾರಿಕೆಗಳು अन्य देयताएं Other Liabilities	565.02	-	0.37	-	-	-	-	-	-	-

(₹ ಕೋಟಿಗಳಲ್ಲಿ) (₹ करोड़ों में) (₹ in crores)

ಸಂಬಂಧಿತ ಕಕ್ಷಿದಾರನ ಹೆಸರು संबंधित पार्टी का नाम Related Party Name	ಕಾವೇರಿ ग್ರामिण ब्यांक कावेरी ग्रामीण बैंक Kaveri Grameena Bank		ಎಸ್‌ಬಿಐ कार्ड्स अಂಡ್ पेमेंट्स लि. एसबीआई कार्ड्स एंड पेमेंट्स लि. SBI Cards and Payments Ltd		ಎಸ್‌ಬಿಐ ಸೆಕ್ಯೂರಿಟೀಸ್ एसबीआई कैप सेक्यूरिटीस लि. SBI CAP Securities Ltd		ಎಸ್‌ಬಿಐ-ಎಸ್‌ಜಿ ग्लोबल सेक्यूरिटीस सर्विसेज प्रै. लि. एसಜಿ ಗ್ಲೋಬಲ್ सेक्यूरिटीस सर्विसेज प्रा. लि. SBI-SG Global Securities Services Pvt Ltd		ಶ್ರೀ ಶರದ್ शर्मा श्री शरद शर्मा Mr. Sharad Sharma		ಮೊತ್ತ कुल TOTAL	
ಸಂಬಂಧ संबंध की प्रकृति Nature of Relationship	ಸಹವರ್ತಿ एसोसिएट Associate		ಜತೆ ಸಹವರ್ತಿ साथी अनुषंगी Fellow Sub- sidiary		ಜತೆ ಸಹವರ್ತಿ साथी अनुषंगी Fellow Sub- sidiary		ಜತೆ ಸಹವರ್ತಿ साथी अनुषंगी Fellow Sub- sidiary		ಮುಖ್ಯ ಸಿಬ್ಬಂದಿ प्रमुख प्रबंधन व्यक्ति Key Management Personnel			
ವರ್ಷ ವರ್ಷ Year	2014- 15	2015- 16	2014- 15	2015- 16	2014- 15	2015- 16	2014- 15	2015- 16	2014- 15	2015- 16	2014- 15	2015- 16
ನೀಡಿದ ಮುಂಗಡ दिए गए अग्रिम Advances Given												
• ವಹಾಯಿಸಿದ ಹುಂಡಿಗಳು भुनाए गए बिल Bills discounted	-	-	-	-	-	-	-	-	-	-	-	-
• ಸಿಸಿ/ಒಡಿ/ಸಿಎ सीसी/ओडी/सीए CC/OD/CA	-	-	-	-	-	-	-	-	-	-	-	-

ಅಂತರ ಬ್ಯಾಂಕ್ ಪಾರ್ಟಿಸಿಪೇಶನ್ ಸರ್ಟಿಫಿಕೇಟ್ ಅಂತರ ಬ್ಯಾಂಕ್ ಭಾಗಿದಾರಿ ಪ್ರಮಾಣ ಪತ್ರ Inter Bank Participation Certificate	485.00	525.00	-	-	-	-	-	-	-	-	-	-
ಇಟ್ಟಿರುವ ಠೇವಣಿ ಕೀಡು ಗಣಿ Deposits made												
• ಎಫ್‌ಡಿಆರ್ ಒಫ್‌ಡಿಆರ್ FDR	-	-	-	-	-	0.02	-	-	-	-	-	-
• ಚಾಲ್ತಿ ಖಾತೆಗಳು ಸೀಇ Current A/cs	-	-	-0.43	-0.60	-0.77	-0.0002	-	-	-	-	-	-
ಪಡೆದ ಠೇವಣಿಗಳು ಪ್ರಾಪ್ತ ಗಣಿ Deposits received	-	-	-	-	32.45	-	-	-	-	-	-	-
ಖರೀದಿಸಿದ ನಿಶ್ಚಿತ ಠೇವಣಿಗಳು ಚಲಿ ಆಸ್ತಿಯಿ ಕೀ ಖರೀದಿ Purchase of Fixed Assets	-	-	-	-	-	-	-	-	-	-	-	-
ಬಂದ ಬಡ್ಡಿ ಪ್ರಾಪ್ತ ಬ್ಯಾಜಿ Interest received	-	-	-	-	-	-	-	-	-	-	-	-
ಪಾವತಿಸಲಾದ ಬಡ್ಡಿ ಪ್ರದತ್ತ ಬ್ಯಾಜಿ Interest Paid	-	-	-	-	0.47	-	0.11	-	-	-	-	-
ಬಂದ ಕಮೀಷನ್/ಶುಲ್ಕ/ದಲ್ಲಾಳಿ ಕಮೀಷನ್/ ವಿನಿಮಯ/ ಬ್ರೋಕೇಜಿ ಪ್ರಾಪ್ತ Commission/ Exchange/ Brokerage received	-	-	0.05	0.15	-	-	-	-	-	-	-	-
ವೇತನ ಮತ್ತು ಭತ್ಯೆಗಳು ವೇತನ ಂ ಭತ್ಯೆ Salary and Perquisites	-	-	-	-	-	-	-	-	-	0.60	-	-
ಬಾಡಿಗೆ ಮತ್ತು ಇತರೆ ಖರ್ಚುಗಳು ಕಿರಾಯಿ ಂ ಅನ್ಯ ವ್ಯಯ Rent & Other expenses	4.70	5.88	-	-	-	-	-	-	-	-	-	-
ಇತರ ಹೊಣೆಗಾರಿಕೆಗಳು ಅನ್ಯ ದೇಯತಾಣಿ Other Liabilities	-	-	0.43	-	0.22	-	-	-	-	-	-	-

10.6 ಪ್ರತಿ ಷೇರುಗಳಿಗೆ (ಎಎಸ್-20)

10.6 ಪ್ರತಿ ಶೇಯರ ಅರ್ಜಿನ್ (ಒಒಸ 20)

10.6 EARNINGS PER SHARE (AS 20)

ವಿವರಗಳು ವಿವರಣಿ Particulars	2015-16	2014-15
ಈ ವರ್ಷ ಸಾಮ್ಯಿ ಷೇರುದಾರರು ಭಾಗಸ್ವರಾಗುವ ನಿವ್ವಳ ಲಾಭ (ಠ ಕೋಟಿಗಳಲ್ಲಿ) ಒಕ್ರಿಟಿ ಶೇಯರಧಾರಿಯಿ ಕಿ ಸಂದೇಯ ವರ್ಷ ಕಾ ನಿವ್ವಳ ಲಾಭ (ಠ ಕರೊಡೆ ಮೆ) Net Profit for the year attributable to Equity shareholders (ಠ in Crores)	357.85	408.80
ಸಾಮ್ಯಿ ಷೇರುಗಳ ಸಂಖ್ಯೆ ಒಕ್ರಿಟಿ ಶೇಯರಿಯಿ ಕಿ ಸಂಖ್ಯಾ Number of Equity shares	48013420	48013420
ಸಾಮ್ಯಿ ಷೇರುಗಳ ಅಳಿದ ಸರಾಸರಿ ಸಂಖ್ಯೆ ಒಕ್ರಿಟಿ ಶೇಯರಿಯಿ ಕಿ ಭಾರಿತ ಒಸಿತ ಸಂಖ್ಯಾ Weighted average number of Equity shares	48013420	48013420
ಪ್ರತಿ ಷೇರಿನ ಮೂಲ ಗಳಿಕೆ (ಮೂಬಲಗು ಠ ಗಳಲ್ಲಿ) ಪ್ರತಿ ಶೇಯರ ಮೂಲ ಅರ್ಜಿನ್ (ರಾಶಿ ಠ ಮೆ) Basic Earnings per share (in ಠ)	74.53	85.14
ಪ್ರತಿ ಷೇರಿನ ನಾಮಿತ ಮೂಲ್ಯ (ಮೂಬಲಗು ಠ ಗಳಲ್ಲಿ) ಪ್ರತಿ ಶೇಯರ ನಾಮಿತ ಮೂಲ ರಾಶಿ ಠ ಮೆ) Nominal Value per share (in ಠ)	10	10
ಪ್ರತಿ ಷೇರಿನ ಪರಿವರ್ತಿತ ಗಳಿಕೆ (ಮೂಬಲಗು ಠ ಗಳಲ್ಲಿ) ಪ್ರತಿ ಶೇಯರ ಕಾ ಪ್ರತಿವರ್ತಿತ ಅರ್ಜಿನ್ (ರಾಶಿ ಠ ಮೆ) Diluted Earning per share (in ಠ)	74.53	85.14

**10.7 ಆದಾಯ ತೆರಿಗೆ ಲೆಕ್ಕಾಚಾರ
(ಎಎಸ್-22)**

ಭಾರತೀಯ ಸನ್ನದು ಲೆಕ್ಕಗರ ಸಂಸ್ಥೆಯು ನೀಡಿದ ಎ.ಎಸ್. 22ರ ಆದಾಯದ ಮೇಲಿನ ತೆರಿಗೆಗಳ ಲೆಕ್ಕಕ್ಕೆ ಅನುಗುಣವಾಗಿ ಬ್ಯಾಂಕು ಮುಂದೂಡಿದ ತೆರಿಗೆ ಆಸ್ತಿ ಮತ್ತು ಹೊಣೆಯನ್ನು ಕಾಲ ವ್ಯತ್ಯಯ ಆಧಾರದಲ್ಲಿ ಲಾಭ ಮತ್ತು ನಷ್ಟ ವಿಧಾನ ಅಳವಡಿಕೆಯಾಗಿ ಗುರುತಿಸಿದೆ ಹಾಗೆ 31.03.2016 ರವರೆಗೆ ಗುರುತಿಸಿದ ₹188.25 ಕೋಟಿಗಳ (ಕಳೆದ ವರ್ಷ ₹203.54 ಕೋಟಿಗಳು) ಮುಂದೂಡಿದ ತೆರಿಗೆ ಆಸ್ತಿ (ಹೊಣೆಯ ನಿವ್ವಳ) ಯ ಪ್ರಮುಖ ಅಂಶಗಳು ಈ ಕೆಳಗಿನಂತಿವೆ.

**10.7 आय पर करों का परिकलन
(एएस 22)**

भारत के सनदि लेखाकार संस्थान द्वारा जारी आय कर हेतु लेखा एएस 22 के अनुपालन में बैंक ने, लाभ और हानि दृष्टिकोण को अपनाते हुए समयांतर के आधार पर आस्थगित कर परिसंपत्ति और देयताओं को पहचाना है। 31 मार्च 2016 तक ₹188.25 करोड़ों (पिछले वर्ष ₹ 203.54 करोड़ों) के आस्थगित कर आस्तियां (देयताओं का निवल) है जिसका प्रमुख घटक नीचे उद्धृत है:

10.7 ACCOUNTING FOR TAXES ON INCOME (Accounting Standard - 22)

In compliance with AS 22 "Accounting for taxes on income" issued by the Institute of Chartered Accountants of India, the Bank has recognised Deferred Tax Assets and Liabilities on the basis of timing difference by adoption of Profit and Loss Approach. Deferred Tax Asset (net of liabilities) of ₹188.25 Crores (Previous Year : ₹203.54 Crores) has been recognised as at March 31, 2016, the major components of which are as under:

(₹ कोटिगणित) (₹ करोड़ों में) (₹ in crores)

ಮುಂದೂಡಿದ ತೆರಿಗೆ ಆಸ್ತಿ ಆಸ್ಥಾಗತ ಕರ ಆಸ್ತಿಯಾं DEFERRED TAX ASSETS	2015-2016	2014-2015
ಸ್ಥಿರ ಆಸ್ತಿಗಳ ಮೇಲೆ ಸವಕಳಿ ಅಚಲ ಆಸ್ತಿಯಾಂ ಹಾಸ Depreciation on Fixed assets	0.00	0.00
ಹೆಚ್ಚುವರಿ ವರ್ಗದ ಮೇಲೆ ಋಣ ವಿಮೋಚಿತ ಕಂಪು ಎಂಪಿಎಂ ಕೋಡಿ ಕೆ ನಿವೇಶಾಂ ಪರಿಶೋಧನ ಪ್ರಾಿಮಿಯಮ Amortisation of premium on HTM category of Investments	53.50	47.95
ಉದ್ಯೋಗಿಗಳ ಸಲುವಾಗಿ ಮುನ್ನೇರ್ಪಾಟು ಕರ್ಮಚಾರಿ ಲಾಭ ಹೇತು ಪ್ರಾವಧಾನ Provision for Employee Benefits	51.21	48.16
ವಂಚನೆಗಳ ಪರಿಹಾರಕ್ಕಾಗಿ ಮೀಸಲು ಧೋಖಾಧಡಿ ಕೆ ಲೀಫ ಪ್ರಾವಧಾನ Provision for Frauds	4.21	3.87
ಶಿಷ್ಟ ಪುನರ್‌ರಚಿತ ಮುಂಗಡದ ಮೇಲಿನ ಡಿಎಫ್‌ವಿ ಮುನ್ನೇರ್ಪಾಟು ಮಾನಕ ಪುನರಗತಿ ಅಗ್ರಿಮಾಂ ಪರ ಡೀಫೆನ್ಸಿ ಕೆ ಲೀಫ ಪ್ರಾವಧಾನ Provision for DFV on Standard Restructured Advances	29.54	86.65
ಇತರ ಅನ್ಯ Others	198.33	155.16
ಒಟ್ಟು ಕುಲ Total	336.79	341.79
ಮುಂದೂಡಿದ ತೆರಿಗೆ ಆಸ್ತಿ ಆಸ್ಥಾಗತ ಕರ ದಾಯಿತ್ವ DEFERRED TAX LIABILITIES	2015-16	2014-2015
ಪ್ರಕರಣ 36(1) (viii) ರಂತೆ ಕಲ್ಪಿಸಿದ ವಿಶೇಷ ಮೀಸಲು ಧಾರಾ 36(1) (viii) ಕೆ ತಹತ ಸೃಜಿತ ವಿಶೇಷ ಆರಕ್ಷಿತಿ Special Reserve Created under Section 36(1) (viii)	135.67	125.81
ಹೆಚ್ಚುವರಿ ಗ್ರಾಚುಯಟಿ / ಪಿಂಚಣಿ ನಿಧಿ ಪಾವತಿಯ ಅಮಾಟಿಫಸ್ ಆಗದ ಮೊತ್ತ ಅಪರಿಶೋಧಿತ ಉಪದಾನ / ಪೆಂಶನ ನಿಧಿ ಕಾ ವೃದ್ಧಿತ ಭುಗತಾನ Unamortized incremental payment of Gratuity / Pension Fund Account	-	-
ಸ್ಥಿರಾಸ್ತಿ ಮೇಲೆ ಸವಕಳಿ ಅಚಲ ಆಸ್ತಿಯಾಂ ಹಾಸ Depreciation on Fixed Assets	12.87	12.45
ಇತರ ಅನ್ಯ Others	-	-
ಒಟ್ಟು ಕುಲ TOTAL	148.54	138.26
ನಿವ್ವಳ ಮುಂದೂಡಿದ ತೆರಿಗೆ ಆಸ್ತಿ ನಿವಲ ಆಸ್ಥಾಗತ ಕರ ದೇಯತಾ NET DEFERRED TAX ASSET	188.25	203.53

10.7.1 ತೆರಿಗೆ ಹೊಣೆಗಾರಿಕೆಗಳು

10.7.1 कर देयताएं

10.7.1 TAX LIABILITIES:

10.7.1.1 ಆದಾಯ ತೆರಿಗೆಗೆ ಪ್ರಸಕ್ತ ವರ್ಷ ಮಾಡಿದ ಮೀಸಲು ಮೊತ್ತ

10.7.1.1 वर्ष के दौरान कर प्रावधान राशि

10.7.1.1 Amount of Provisions towards taxes made during the year:

(₹ कोटिगणित) (₹ करोड़ों में) (₹ in crores)

ವಿವರ ವಿವರಣ Particulars	2015-2016	2014-2015
ಹಾಲಿ ತೆರಿಗೆ ಚಾಲ್ತು ಕರ Current Tax	109.37	236.42
ಮುಂದೂಡಿದ ತೆರಿಗೆ ಹೊಣೆಗಾರಿಕೆ / ಆಸ್ತಿ ಆಸ್ಥಾಗತ ಕರ ದಾಯಿತ್ವ/(ಆಸ್ತಿ) Deferred Tax Liability / (Asset)	15.29	-49.19
ತೆರಿಗೆ ವೆಚ್ಚಗಳು ಕರ ವ್ಯಯ Tax expenses	124.66	187.23
ಹಿಂದಿನ ವರ್ಷಗಳ ಮುನ್ನೇರ್ಪಾಟಿನ ಪರಿಷ್ಕರಣೆ (ನಿವ್ವಳ) पिछले वर्षों के आरक्षितियों के लिए प्रावधान (निवल) Provision for earlier year years reversed (net)	3.40	--
ಆದಾಯ ತೆರಿಗೆಗಾಗಿ ಒಟ್ಟು ಮುನ್ನೇರ್ಪಾಟು ಆಯ ಕರ ಕೆ ಲೀಫ ಕುಲ ಪ್ರಾವಧಾನ Total Provision for Income Tax	128.06	187.23

10.7.2 31ನೆಯ ಮಾರ್ಚ್ 2016 ರಂದು, ವಿವಾದಿತ ಆದಾಯ ತೆರಿಗೆ ತಗಾದೆಗಳು ₹540.73 ಕೋಟಿ ಆಗಿದ್ದು (ಹಿಂದಿನ ವರ್ಷ ₹592.01 ಕೋಟಿ), ಇದರಲ್ಲಿ ₹415.86 ಕೋಟಿಗಳನ್ನು (ಹಿಂದಿನ ವರ್ಷ ₹412.78 ಕೋಟಿ) ಮರುಪಾವತಿ ಆದೇಶದ ಪ್ರಕಾರ ಆದಾಯ ತೆರಿಗೆ ಇಲಾಖೆಯ ಪಾವತಿ ಮಾಡಿದೆ / ಹೊಂದಿಸಿದೆ.

10.7.3 ಪ್ರಕರಣ 115 ಜಿ.ಬಿ (ಎಂ.ಎ.ಟಿ) ನಿಯಮಗಳನ್ನು ಬ್ಯಾಂಕು ಗಣನೆಗೆ ತೆಗೆದುಕೊಂಡಿದೆ ಮತ್ತು ಈ ಆರ್ಥಿಕ ವರ್ಷದಲ್ಲಿ ಎಂ.ಎ.ಟಿ. ಬ್ಯಾಂಕಿಗೆ ಅನ್ವಯವಾಗುವುದಿಲ್ಲ ಎಂದು ಗುರುತಿಸಲಾಗಿದೆ ಏಕೆಂದರೆ, ಪ್ರಕರಣ 115 ಜಿ.ಬಿ. ಪ್ರಕಾರ ಲೆಕ್ಕಹಾಕಿದ ತೆರಿಗೆಗಿಂತ, ಆದಾಯ ತೆರಿಗೆಯ ಸಾಮಾನ್ಯ ಮುನ್ನೇರ್ಪಾಟು ವಿಧಾನದಿಂದ ಲೆಕ್ಕ ಹಾಕಲಾದ ತೆರಿಗೆಯು ಜಾಸ್ತಿ ಇದೆ.

10.8 ಎ.ಎಸ್. 26 ಅಗೋಚರ ಆಸ್ತಿ

ಉಪಯೋಗಿ ಮತ್ತು ಕಾರ್ಯನಿರ್ವಹಣಾ ತಂತ್ರಾಂಶವನ್ನು ಹೊರತುಪಡಿಸಿ, ಬೇರೆ ಅಗೋಚರ ಆಸ್ತಿಗಳೆಲ್ಲ ಮತ್ತು ಈ ತಂತ್ರಾಂಶಗಳಿಗೆ, ಬ್ಯಾಂಕಿನ ಲೆಕ್ಕಾಚಾರ ನೀತಿಯಂತೆ ಸವಕಳಿ ಹಾಕಲಾಗಿದೆ.

10.9 ಎ.ಎಸ್. 28 - ಆಸ್ತಿಗಳ ದುರ್ಬಲೀಕರಣ

ಬ್ಯಾಂಕಿನ ಇತರ ಯಾವುದೇ ಆಸ್ತಿಗಳಲ್ಲಿ ದುರ್ಬಲೀಕರಣ ಇಲ್ಲ.

11 ಹೆಚ್ಚುವರಿ ಪ್ರಕಟಣೆಗಳು

11.1 ಮುನ್ನೇರ್ಪಾಟು ಮತ್ತು ಆಕಸ್ಮಿಕಕ್ಕಾಗಿ ಏರ್ಪಾಟುಗಳು

11.1.1 ಭಾರತೀಯ ರಿಸರ್ವ್ ಬ್ಯಾಂಕಿನ ಮಾರ್ಗದರ್ಶನಗಳಿಗೆ ಅನುಸಾರವಾಗಿ, ಈ ಕೆಳಕಂಡ ಹೆಚ್ಚುವರಿ ಪ್ರಕಟಣೆಗಳನ್ನು ಮಾಡಲಾಗಿದೆ.

10.7.2 दिनांक 31 मार्च 2016 को समाप्त अवधि तक की विवादित आयकर मांग राशि ₹540.73 करोड़ (पिछले वर्ष ₹592.01 करोड़) में से ₹415.86 करोड़ (पिछला वर्ष ₹412.78 करोड़) वापसी आदेश द्वारा कर विभाग से अदा किया गया है / समायोजित किया गया है।

10.7.3 बैंक अनुबंध 115 जेबी (एमएटी) के प्रावधानों पर विचार किया है और यह देखा गया है कि चालू वित्तीय वर्ष में एमएटी बैंक पर लागू नहीं होता है चूंकि नेमी आयकर प्रावधानों के अंतर्गत परिकलित आय कर अनुच्छेद 115 जे बी के अंतर्गत परिकलित कर से भी अधिक है।

10.8 अमूर्त आस्तियों ए एस 26

एप्लिकेशन और आपरेटिंग साफ्टवेयर, जिनका मूल्यह्रास बैंक की लेखांकन नीति के अनुसार किया जाता है। के अलावा कोई अमूर्त आस्तियां नहीं है।

10.9 दुर्बल आस्तियां - ए एस 28

बैंक की कोई भी अचल आस्तियों में दुर्बल आस्ति नहीं है।

11 अतिरिक्त प्रकटन

11.1 प्रावधान और आकस्मिक व्यय

11.1.1 भारतीय रिजर्व बैंक के दिशानिर्देशानुसार, निम्न अतिरिक्त प्रकटन किए गये हैं :

10.7.2 The disputed Income tax demands as at 31st March, 2016 amounting to ₹540.73 crores (Previous Year – ₹592.01 crores) out of which ₹415.86 crores (Previous Year – ₹412.78 crores) has been paid / adjusted by the Income Tax Dept against refund orders.

10.7.3 The Bank has considered the provisions of Section 115JB (MAT) and it is found that MAT is not applicable to the Bank for the current financial year since the TAX Computed under regular provision of Income Tax Act is higher than the Tax Computed under section 115JB.

10.8 Intangible Assets (Accounting Standard 26)

There are no intangible asset other than application and operating software which are depreciated as per Accounting Policy of the Bank.

10.9 Impairment of Assets (Accounting Standard 28)

There are no impairments identified by the bank in any of its assets.

11 ADDITIONAL DISCLOSURES

11.1 Provisions and Contingencies

11.1.1 In terms of the Reserve Bank of India guidelines, the following additional disclosures have been made.

(₹ in crores) (₹ करोड़ों में) (₹ in crores)

ವಿವರಗಳು ವಿವರಣೆ Particulars	2015-16	2014-15
ಲಾಭ ಮತ್ತು ನಷ್ಟ ಖಾತೆಗೆ ಖರ್ಚು ತೋರಿಸಿದ 'ಮುನ್ನೇರ್ಪಾಟುಗಳು ಮತ್ತು ಸಾದಿಲ್ವಾರು'ಗಳ ವಿಭಜಿತ ವಿವರಗಳು लाभ - हानि लेखे में व्यय शीर्ष के अंतर्गत दिखाये गये 'प्रावधान और आकस्मिकता' का विश्लेषण Break up of 'Provisions and Contingencies' shown under the head Expenditure in the Profit and Loss Account:		
i. ವಿನಿಯೋಜನೆಗಳನ್ನು ವರ್ಗಾಯಿಸಿದ್ದಕ್ಕಾಗಿ ಸವಕಳಿ ಮುನ್ನೇರ್ಪಾಟು ನಿವೇಶಿಗಳ ಮೂಲ್ಯಹ್ರಾಸದ ಪ್ರಾವಧಾನ Provision for depreciation on investments	22.09	0.71
ii. ನಿಷ್ಕ್ರಿಯ ಆಸ್ತಿಗಳಿಗಾಗಿ ಮಾಡಿದ ಮುನ್ನೇರ್ಪಾಟು ಅನರ್ಜಕ ಆಸ್ತಿಯೊಂದಿಗೆ ಕೈಗೊಳ್ಳಲಾಗುವ ಪ್ರಾವಧಾನ Provision towards NPA	948.92	517.17
iii. ಆದಾಯ ತೆರಿಗೆಗಾಗಿ ಮುನ್ನೇರ್ಪಾಟು ಆಯ ಕರ ಹೇತು ಪ್ರಾವಧಾನ Provision made towards Income Tax	128.06	187.23
iv. ಇತರ ಮುನ್ನೇರ್ಪಾಟು ಅಥವಾ ಪ್ರಾವಧಾನ ಮತ್ತು ಆಕಸ್ಮಿಕತೆ Other Provision and Contingencies		
a. ಶಿಷ್ಟ ಆಸ್ತಿಗಳಿಗೆ ಮುನ್ನೇರ್ಪಾಟು Provision for Standard Assets	-37.06	48.46

ವಿವರಗಳು ವಿವರಣ Particulars	2015-16	2014-15
b. ಪುನರಚಿತ ಸಾಲಗಳ ಮೇಲಿನ ಬಡ್ಡಿ ತ್ಯಾಗಕ್ಕೆ ಮುನ್ನೇರ್ಪಾಟು Provision for Interest sacrificed on restructured advances	-169.59	63.34
c. ವೇತನ ಪರಿಷ್ಕರಣೆಗಾಗಿ ಮುನ್ನೇರ್ಪಾಟು ವೇತನ ಸಂಶೋಧನ ಹೇತು ಪ್ರಾವಧಾನ Provision for wage revision	0.00	105.28
d. ವಂಚನೆ ಪ್ರಕರಣಗಳಿಗೆ ಮುನ್ನೇರ್ಪಾಟು ಧೋಷಾಧಿಗಳಿಗಾಗಿ ಪ್ರಾವಧಾನ Provision for Frauds	0.75	0.00
e. ಇತರ ಮುನ್ನೇರ್ಪಾಟುಗಳು Misc. Provision	0.51	0.00
ಒಟ್ಟು ಕುಲ Total	893.68	922.16

ಟಿಪ್ಪಣಿ : ಆದಾಯ ತೆರಿಗೆ ಮುನ್ನೇರ್ಪಾಟು ಈ ವರ್ಷಕ್ಕೆ ಮಾಡುವಾಗ ಹಿಂದಿನ ಲೆಕ್ಕಚಾರ, ಅಪೀಲು ಪ್ರಾಧಿಕಾರಿಗಳ ತೀರ್ಮಾನಗಳು, ಸಲಹೆಗಾರರ ಸೂಚನೆಗಳನ್ನು ಅನುಸರಿಸಲಾಗಿದೆ.

ಡಿಪ್ಪಣಿ : इस वर्ष, आयकर का प्रावधान, पूर्व निर्धारणों, अपील प्राधिकारों के निर्धारणों एवं परामर्शदाताओं के सुझावों पर विचार करने के बाद किया गया है।

Note: Provision for income tax for the year is arrived at after consideration of past assessments, decisions of the appellate authorities and advice of counsels.

11.2 ಚಲ ಮುನ್ನೇರ್ಪಾಟುಗಳು :

11.2 अस्थिर / प्रतिचक्रिय प्रावधान :

11.2 FLOATING PROVISIONS:

(₹ ಕೋಟಿಗಳಲ್ಲಿ) (₹ करोड़ों में) (₹ in crores)

Sl. No.	ವಿವರಗಳು ವಿವರಣ Particulars	2015-16	2014-15
(a)	ಚಲ ಮೀಸಲು ಖಾತೆಯ ಆರಂಭಿಕ ಶಿಲ್ಕು अस्थिर प्रावधान खातों में आरंभिक शेष Opening balance in the floating provisions account	56.58	56.58
(b)	ಪ್ರಸ್ತುತ ವರ್ಷದಲ್ಲಿ ಸೇರಿಸಿದ ಚಲ ಮೀಸಲು लेखा वर्ष में अस्थिर प्रावधानों की प्रमात्रा Quantum of floating provisions made in the accounting year	0.00	0.00
(c)	ಪ್ರಸ್ತುತ ವರ್ಷದಲ್ಲಿ ಹಿಂತೆಗೆತದ ಮೊತ್ತ लेखा वर्ष में निकाली गयी राशि Amount of draw down made during the accounting year	28.29	0.00
(d)	ಚಲ ಮುನ್ನೇರ್ಪಾಟು ಖಾತೆಯ ಮುಕ್ತಾಯ ಶಿಲ್ಕು अस्थिर प्रावधान खातों में इति शेष Closing balance in the floating provisions account	28.29	56.58

11.3 ಮೀಸಲಿನಿಂದ ಹಿಂಪಡೆತ :

11.3 आरक्षित निधि से आहरण :

11.3 DRAW DOWN FROM RESERVES:

ಭಾರತೀಯ ರಿಸರ್ವ್ ಬ್ಯಾಂಕಿನ 2015-2016/376 DBR NO. BC.92/21.04.048/2015-16, 18-04-2016 ಪ್ರಕಾರವಾಗಿ ಬ್ಯಾಂಕು ಇತರ ಮೀಸಲುಗಳಿಂದ 12.25 ಕೋಟಿಗಳನ್ನು ಹಿಂಪಡೆಯುವ ಆಯ್ಕೆ ಮಾಡಿತು. ಇದು ವಿತ್ತೀಯ ವರ್ಷ 2015-16ರ 4ನೇ ತ್ರೈಮಾಸಿಕಕ್ಕೆ ವಂಚನೆಗಳಿಗೆ ಅಗತ್ಯವಿರುವ 3/4 ಭಾಗದ ಮುನ್ನೇರ್ಪಾಟಾಗಿದೆ.

आरबीआई/ 2015- 2016/ 376 डीबीआर सं. बीपी.बीसी. 92/ 21.04.048/ 2015-16 दिनांकित 18.04.2016 के जरिए आरबीआई के दिशानिर्देशों के संबंध में बैंक ने अन्य. आरक्षितियों' में से ₹. 12.25 करोड़ का आहरण करने का विकल्प चुना, जो वित्तीय वर्ष 2015-16 की चौथी तिमाही के दौरान पहचानी गई धोखाधड़ियों के लिए आवश्यक प्रावधान का तीन चौथाई हिस्सा है।

In terms of the guidelines of RBI vide RBI /2015- 2016 /376 DBR. No. BP.BC. 92/ 21.04.048/ 2015-16 dated 18.04.2016, the Bank opted to draw down ₹ 12.25 crores from 'Other Reserves', being 3/4th of the provision required for frauds, detected during the 4th quarter of FY 2015-16.

11.4 ದೂರುಗಳ ಪ್ರಕಟಣೆಗಳು

11.4 शिकायतों का प्रकटीकरण

11.4 DISCLOSURE OF COMPLAINTS

ಎ. ಗ್ರಾಹಕರ ದೂರುಗಳು

ए. ग्राहक शिकायतें

A. CUSTOMER COMPLAINTS:

		2015-16	2014-15
(a)	ವರ್ಷ ಆರಂಭದಲ್ಲಿದ್ದ ದೂರುಗಳು वर्ष की शुरुआत में लंबित शिकायतों की संख्या No. of complaints pending at the beginning of the year	80	40
(b)	ಈ ವರ್ಷದಲ್ಲಿ ಸ್ವೀಕರಿಸಿದ ದೂರುಗಳು वर्ष के दौरान प्राप्त शिकायतों की संख्या No. of complaints received during the year *	17081	13924
(c)	ಈ ವರ್ಷದಲ್ಲಿ ಪರಿಹರಿಸಿದ ದೂರುಗಳು वर्ष के दौरान निपटारित शिकायतों की संख्या No. of complaints redressed during the year	17036	13884
(d)	ವರ್ಷದ ಕೊನೆಯಲ್ಲಿ ಬಾಕಿಯಿರುವ ದೂರುಗಳು वर्ष के अंत में लंबित शिकायतों की संख्या No. of complaints pending at the end of the year*	125	80

*ಎಟಿಎಂ ಸಂಬಂಧಿತ ದೂರುಗಳು ಸೇರಿದಂತೆ ಏಟಿಎಂ ಶಿಕಾಯತೆ ಸಹಿತ includes ATM complaints

ಬಿ. ಬ್ಯಾಂಕಿಂಗ್ ಓಂಬಡ್ಸಮನ್ ಜಾರಿಗೊಳಿಸಿದ ತೀರ್ಪುಗಳು

बी. बैंकिंग लोकपाल द्वारा पारित अधिनियम

B. AWARDS PASSED BY THE BANKING OMBUDSMAN:

		2015-16	2014-15
(a)	ವರ್ಷ ಆರಂಭದಲ್ಲಿ ಅಳವಡಿಸದೇ ಉಳಿದಿರುವ ತೀರ್ಪುಗಳು वर्ष की शुरुआत में अकार्यान्वित अधिनियमों की संख्या No. of unimplemented Awards at the beginning of the year	NIL	NIL
(b)	ಈ ವರ್ಷದಲ್ಲಿ ಬ್ಯಾಂಕಿಂಗ್ ಓಂಬಡ್ಸಮನ್ ಜಾರಿಗೊಳಿಸಿದ ತೀರ್ಪುಗಳು वर्ष के दौरान बैंकिंग लोकपाल द्वारा पारित अधिनियमों की संख्या No. of Awards passed by the Banking Ombudsmen during the year	NIL	3
(c)	ಈ ವರ್ಷದಲ್ಲಿ ಅಳವಡಿಸಿದ ತೀರ್ಪುಗಳು वर्ष के दौरान कार्यान्वित अधिनियमों की संख्या No. of Awards implemented during the year	NIL	3
(d)	ವರ್ಷದ ಕೊನೆಯಲ್ಲಿ ಅಳವಡಿಸದೇ ಇರುವ ತೀರ್ಪುಗಳು वर्ष के अंत में अकार्यान्वित अधिनियमों की संख्या No. of unimplemented Awards at the end of the year	NIL	NIL

11.5 ಬ್ಯಾಂಕು ನೀಡಿರುವ ಒತ್ತಾಸೆ ಪತ್ರಗಳ (ಎಲ್‌ಒಸಿ) ಪ್ರಕಟಣೆ

11.5 बैंक द्वारा दिये गये चुकौती आश्वासन पत्र (एलओसी) का प्रकटीकरण

11.5 DISCLOSURE OF LETTERS OF COMFORT (LOCs) ISSUED BY THE BANKS:

01.04.2015 ರಿಂದ 31.03.2016 ರವರೆಗೆ ಬ್ಯಾಂಕು ವಿತರಿಸಿದ ಎಲ್‌ಒಸಿ 01.04.2015 से 31.03.2016 तक जारी एलओसी Total number of letters of comfort issued during 01.04.2015 to 31.03.2016		31.03.2016 ರಲ್ಲಿ ಬಾಕಿ ಇರುವ ಎಲ್‌ಒಸಿ दिनांक 31.03.2016 तक बकाया एलओसी The LOCs outstanding as on 31.03.2016	
ಒಟ್ಟು ಎಲ್‌ಒಸಿಗಳು एलओसी की संख्या NUMBER OF LOCs	ಮೊಬಲಗು (₹ ಲಕ್ಷಗಳಲ್ಲಿ) राशि (₹ लाखों में) AMOUNT (₹ IN LACS)	ಒಟ್ಟು ಎಲ್‌ಒಸಿಗಳು एलओसी की संख्या NUMBER OF LOCs	ಮೊಬಲಗು (₹ ಲಕ್ಷಗಳಲ್ಲಿ) राशि (₹ लाखों में) AMOUNT (₹ IN LACS)
1729	574157.73	667	198751.43

ಈ ಮೇಲಿನ ಸೌಕರ್ಯ ಪತ್ರಗಳಲ್ಲಿ ವ್ಯಾಪಾರೀ ಉದರಿಗಾಗಿ ವಿದೇಶಿ ಬ್ಯಾಂಕುಗಳಿಗೆ (ಖರೀದಿದಾರರ ಉದರಿ) ಹಣಕಾಸು-ವ್ಯವಸ್ಥೆಗಾಗಿ ನೀಡಿರುವ ಸೌಕರ್ಯ ಪತ್ರಗಳ ಮೊತ್ತ ಅವುಗಳ ಆಯಾ ಕರೆನ್ಸಿ ಅನುಸಾರ ಇರುವ ಬಾಕಿ :

उपर्युक्त में से, विदेशी बैंको द्वारा व्यापार ऋण को प्राप्त करने के लिए वित्तीय व्यवस्था के संबंध में जारी चुकौती आश्वासन पत्र और उनका मुद्रावार बकाया इस प्रकार है :

Out of the above, Letters of Comfort issued in respect of financing arrangements from overseas Banks for availment of Trade Credits (Buyers Credit) and their Currency wise outstanding

ವಿವರಗಳು ವಿವರಣ Particulars	31.03.2016 ರಲ್ಲಿ ವಿವಿಧ ಕರೆನ್ಸಿಗಳ ಅನುಸಾರ ಇದ್ದ ಬಾಕಿ दिनांक 31.03.2016 तक मुद्रावार बकाया Currency Wise outstanding as on 31.03.2016				
	USD	EURO	YEN	GBP	Rupee equivalent (in lacs)
ಭಾರತೀಯ ಸ್ಟೇಟ್ ಬ್ಯಾಂಕ್ ಮತ್ತು ಸಹವರ್ತಿ ಬ್ಯಾಂಕುಗಳು भारतीय स्टेट बैंक एवं सहवर्ती बैंक State Bank of India & Associates	30288654.95	1754973.41	0.00	17564801.00	21496.50
ಇತರೆ ಬ್ಯಾಂಕುಗಳು ಅನ್ಯ ಬೆಂಕ್ Other Banks	257161552.65	8978379.76	0.00	17200000.00	177254.71
ವಿದೇಶೀ ಕರೆನ್ಸಿಯಲ್ಲಿ ಇರುವ ಒಟ್ಟು ಬಾಧ್ಯತೆ विदेशी मुद्रा में कुल बाध्यताएं Total Obligation in Foreign Currency	287450207.60	10733353.17	0.00	34764801.00	198751.21
31.03.2016ಕ್ಕೆ ರೂಪಾಯಿ ಲೆಕ್ಕಾಚಾರದಲ್ಲಿ दिनांक 31.03.2016 तक रुपए में सममूल्य राशि Rupee Equivalent as on 31.03.2016*	190453.42	8092.97	0.00	205.05	198751.44

11.6 ಮುನ್ನೇರ್ಪಾಟು ವ್ಯಾಪ್ತಿ ಅನುಪಾತ

31.03.2016 ರಂದು ಬ್ಯಾಂಕಿನ ಸ್ಥೂಲ ಎನ್‌ಪಿಎ ಗೆ ಮುನ್ನೇರ್ಪಾಟು 58.71% (ಹಿಂದಿನ ವರ್ಷ 69.34%)

11.7 ಇನ್ಸೂರೆನ್ಸ್ ವ್ಯವಹಾರ

2015-16ರಲ್ಲಿ ಬ್ಯಾಂಕ್ ಇನ್ಸೂರೆನ್ಸ್ ವ್ಯವಹಾರದಿಂದ ₹15.95 ಕೋಟಿಗಳಷ್ಟು (ಹಿಂದಿನ ವರ್ಷ ₹11.08 ಕೋಟಿ) ಶುಲ್ಕ ಮತ್ತು ಆದಾಯ ಗಳಿಸಿದೆ. ಗಳಿಸಿದ ಶುಲ್ಕ/ಆದಾಯದ ವಿವರಗಳು ಕೆಳಕಂಡಂತಿವೆ.

1. ಎಸ್.ಬಿ.ಐ ಲೈಫ್ ವ್ಯವಹಾರದ ಆದಾಯ ₹13.38 ಕೋಟಿ (ಹಿಂದಿನ ವರ್ಷ ₹8.90 ಕೋಟಿ)
2. ಸಾಮಾನ್ಯ ವಿಮಾ ವ್ಯವಹಾರದ ಆದಾಯ ₹2.05 ಕೋಟಿ (ಹಿಂದಿನ ವರ್ಷ ₹1.74 ಕೋಟಿ)
3. ಇತರ (ಎಸ್.ಬಿ.ಐ ಕಾರ್ಡ್, ಎಸ್.ಬಿ.ಐ ಪರಸ್ಪರ ನಿಧಿ) ₹0.52 ಕೋಟಿ (ಹಿಂದಿನ ವರ್ಷ ₹0.44 ಕೋಟಿ)

11.6 अनुपात प्रावधान आवृत्ति

31 मार्च 2016 तक बैंक का सकल अनर्जक संपत्ति का प्रावधान 58.71% रहा (पिछला वर्ष 69.34%)

11.7 इश्यूरेन्स कारोबार

वित्तीय वर्ष 2015-16 के दौरान, बैंक ने, बैंक अश्यूरेन्स कारोबार से शुल्क और पारिश्रमिक के रूप में ₹15.95 करोड़ राशि अर्जित किया है (पिछल वर्ष ₹11.08 करोड़)। अर्जित शुल्क /पारिश्रमिक का विवरण निम्नप्रकार है :

- 1) एसबीआई लाइफ कारोबार से आय ₹13.38 करोड़ (पिछला वर्ष ₹8.90 करोड़)
- 2) सामान्य बीमा कारोबार से आय ₹2.05 करोड़ (पिछला वर्ष ₹1.74 करोड़)
- 3) अन्य (एसबीआई कार्ड, एसबीआई पारस्परिक निधि) ₹0.52 करोड़ (पिछले वर्ष ₹0.44 करोड़)

11.6 PROVISION COVERAGE RATIO:

The Provision to Gross NPA of the Bank as on 31st March 2016 is 58.71% (Previous Year – 69.34%)

11.7 INSURANCE BUSINESS :

During the Financial year 2015-16, the Bank has earned a sum of ₹15.95 crores (previous year ₹11.08 crores) as fees and remuneration from Bancassurance Business. The details of the fees/ remuneration earned are as under:

1. Income from SBI Life Business: ₹13.38 crore (previous year ₹8.90 crore)
2. Income from General Insurance Business : ₹2.05 crore (previous year ₹1.74 crore)
3. Others (SBI Cards, Mutual Funds) : ₹0.52 crore (previous year ₹0.44 crore)

**11.8 ಠೇವಣಿ, ಢುಂಗಡ ಋಣ ಢತ್ತು
ನಿಷ್ಠಿಯ ಆಸ್ತಿಗಲ ಸಾಂದ್ರತೆ**

**11.8 ಜಢಾ ಅಗ್ರಿಢ ಁಕ್ಸಪೂಜರ ಁರ ಅನರ್ಜಕ
ಪರಿಸಂಪತಿ ಕಾ ಕೆಂದ್ರೀಕರಣ**

**11.8 CONCENTRATION OF DEPOSITS,
ADVANCES, EXPOSURES AND NPAS**

11.8.1 ಠೇವಣಿಗಲ ಸಾಂದ್ರತೆ

11.8.1 ಜಢಾಁ ಕಾ ಕೆಂದ್ರೀಕರಣ

11.8.1 Concentration of Deposits

(₹ ಕೂಟಗಲಲ್ಲಿ) (₹ ಕರೂಡೆ ಢೆ) (₹ in crores)

ವಿವರಗಲು ವಿವರಣ Particulars	2015-16	2014-15
ಇಪ್ಪತ್ತು ಬೃಹತ್ ಠೇವಣಿದಾರರ ಒಟ್ಟು ಠೇವಣಿ ಬಿಸಿ ಬಡೆ ಜಢಾಕರ್ತಾಁ ಕಿ ಕುಲ ಜಢಾಁ Total Deposits of twenty largest depositors	5689.21	5195.64
ಬ್ಯಾಂಕಿನ ಒಟ್ಟು ಠೇವಣಿಗಲಿಗೆ 20 ಬೃಹತ್ ಠೇವಣಿದಾರರ ಒಟ್ಟು ಠೇವಣಿಯ ಅನುಪಾತ ಬೆಕ ಕೆ ಕುಲ ಜಢಾಁ ಢೆ ಬಿಸಿ ಬಡೆ ಜಢಾಕರ್ತಾಁ ಕಿ ಜಢಾ ಕಿ ಪ್ರತಿಶತತಾ Percentage of Deposits of twenty largest depositors to Total Deposits of the bank	8.06%	7.86%

11.8.2 ಢುಂಗಡಗಲ ಸಾಂದ್ರತೆ

11.8.2 ಅಗ್ರಿಢೆ ಕಾ ಕೆಂದ್ರೀಕರಣ

11.8.2 Concentration of Advances

(₹ ಕೂಟಗಲಲ್ಲಿ) (₹ ಕರೂಡೆ ಢೆ) (₹ in crores)

ವಿವರಗಲು ವಿವರಣ Particulars	2015-16	2014-15
ಇಪ್ಪತ್ತು ಬೃಹತ್ ಢುಂಗಡದಾರರ ಒಟ್ಟು ಢುಂಗಡಗಲು ಬಿಸಿ ಬಡೆ ಜಢಾಕರ್ತಾಁ ಕಿ ಕುಲ ಜಢಾಁ Total Deposits of twenty largest depositors	11208.67	11917.09
ಬ್ಯಾಂಕಿನ ಒಟ್ಟು ಢುಂಗಡಗಲಿಗೆ 20 ಬೃಹತ್ ಢುಂಗಡದಾರರ ಒಟ್ಟು ಢುಂಗಡದ ಅನುಪಾತ ಬೆಕ ಕೆ ಕುಲ ಜಢಾಁ ಢೆ ಬಿಸಿ ಬಡೆ ಜಢಾಕರ್ತಾಁ ಕಿ ಜಢಾ ಕಿ ಪ್ರತಿಶತತಾ Percentage of Deposits of twenty largest depositors to Total Deposits of the bank	20.23%	22.35%

11.8.3 ಋಣಗಲ ಸಾಂದ್ರತೆ

11.8.3 ಁಕ್ಸಪೂಜರ ಕಾ ಕೆಂದ್ರೀಕರಣ**

11.8.3 Concentration of Exposures

(₹ ಕೂಟಗಲಲ್ಲಿ) (₹ ಕರೂಡೆ ಢೆ) (₹ in crores)

ವಿವರಗಲು ವಿವರಣ Particulars	2015-16	2014-15
ಇಪ್ಪತ್ತು ಬೃಹತ್ ಸಾಲಗಾರರು ಒಟ್ಟು ಋಣ ಬಿಸಿ ಬಡೆ ಁಧಾರಕರ್ತಾ / ಗ್ರಾಹಕೆ ಕಾ ಕುಲ ಁಕ್ಸಪೂಜರ Total Exposure to twenty largest borrowers / customers	11252.17	11952.87
ಬ್ಯಾಂಕಿನ ಒಟ್ಟು ಢುಂಗಡಗಲಿಗೆ ಇಪ್ಪತ್ತು ಬೃಹತ್ ಸಾಲಗಾರರ/ಗ್ರಾಹಕರ ಒಟ್ಟು ಋಣದ ಅನುಪಾತ ಬೆಕ ಕೆ ಁಧಾರಕರ್ತಾ / ಗ್ರಾಹಕೆ ಕಾ ಕುಲ ಁಕ್ಸಪೂಜರ ಢೆ, ಬಿಸಿ ಬಡೆ ಁಧಾರಕರ್ತಾ / ಗ್ರಾಹಕೆ ಕಿ ಁಕ್ಸಪೂಜರ ಪ್ರತಿಶತತಾ Percentage of Exposures to twenty largest borrowers/customers to Total Exposure of the bank on borrowers/customers	20.29%	22.42%

11.8.4 ನಿಷ್ಠಿಯ ಆಸ್ತಿಗಲ ಸಾಂದ್ರತೆ

11.8.4 ಅನರ್ಜಕ ಪರಿಸಂಪತಿ ಕಾ ಕೆಂದ್ರೀಕರಣ

11.8.4 Concentration of NPAs

(₹ ಕೂಟಗಲಲ್ಲಿ) (₹ ಕರೂಡೆ ಢೆ) (₹ in crores)

ವಿವರಗಲು ವಿವರಣ Particulars	2015-16	2014-15
ಢೇಲ್ಕಾಣಿಸಿದ 4 ಅನುತ್ಪಾದನ ಆಸ್ತಿಗಲ ಒಟ್ಟು ಢಾಲ್ಕು ಕಾರ ಬಡೆ ಅನರ್ಜಕ ಪರಿಸಂಪತಿ ಁತಾ ಕಾ ಕುಲ ಁಕ್ಸಪೂಜರ Total Exposure to top four NPA accounts	1139.22	470.12

11.9 ವಿಭಾಗಾನುಸಾರ ನಿಷ್ಕ್ರಿಯ ಆಸ್ತಿಗಳು

11.9 क्षेत्रवार अनर्जक परिसंपत्ति

11.9 Sector-wise NPAs

(₹ करोड़ों में) (₹ in crores)

ಕ್ರ. ಸಂ. ಸ. Sr. No.	ವಿಭಾಗ क्षेत्र Sector	2015-16			2014-15		
		ಒಟ್ಟು ಬಾಕಿ ಇರುವ ಮುಂಗಡಗಳು ಬಕಾಯಾ ಕುಲ ಅಗ್ರಿಮ Outstanding Total Advances	ಒಟ್ಟು ಎನ್‌ಪಿಎ ಸಕಲ ಏನಪಿಐ Gross NPAs	ವಿಭಾಗದ ಒಟ್ಟು ಮುಂಗಡಗಳಿಗೆ ಒಟ್ಟು ನಿಷ್ಕ್ರಿಯ ಆಸ್ತಿ ಅನುಪಾತ उस क्षेत्र में कुल अग्रिमों में सकल एनपीए का प्रतिशत Percentage of Gross NPAs to Total Advances in that sector	ಒಟ್ಟು ಬಾಕಿ ಇರುವ ಮುಂಗಡಗಳು ಬಕಾಯಾ ಕುಲ ಅಗ್ರಿಮ Outstanding Total Advances	ಒಟ್ಟು ಎನ್‌ಪಿಎ ಸಕಲ ಏನಪಿಐ Gross NPAs	ವಿಭಾಗದ ಒಟ್ಟು ಮುಂಗಡಗಳಿಗೆ ಒಟ್ಟು ನಿಷ್ಕ್ರಿಯ ಆಸ್ತಿ ಅನುಪಾತ उस क्षेत्र में कुल अग्रिमों में सकल एनपीए का प्रतिशत Percentage of Gross NPAs to Total Advances in that sector
A	ಆದ್ಯತಾ ವಲಯ ಪ್ರಾಥಮಿಕತಾ ಪ್ರಾಸ ಕ್ಷೇತ್ರ Priority Sector						
1	ಕೃಷಿ ಮತ್ತು ಕೃಷಿ ಅವಲಂಬಿತ ಕಾರ್ಯಗಳು कृषि एवं संबद्ध गतिविधियां Agriculture and allied activities	8206.15	377.14	4.59	7861.08	397.13	5.05
2	ಆದ್ಯತಾ ವಲಯದ ಸಾಲ ನೀಡಿಕೆಗೆ ಅರ್ಹ ಔದ್ಯೋಗಿಕ ಕ್ಷೇತ್ರಗಳಿಗೆ ಮುಂಗಡಗಳು ಪ್ರಾಥಮಿಕತಾ ಕ್ಷೇತ್ರ ಉದಾರ ಕೆ ರೂಪ में पात्र उद्योग क्षेत्र को अग्रिम Advances to industries sector eligible as priority sector lending	4719.72	288.70	6.12	3128.53	123.58	3.95
3	ಸೇವೆಗಳು सेवाएं Services	2707.47	134.18	4.95	2270.90	119.81	5.28
4	ವೈಯಕ್ತಿಕ ಸಾಲ ವೈಯಕ್ತಿಕ ಋಣ Personal Loans	3734.59	95.03	2.54	3392.08	83.05	2.45
	ಒಟ್ಟು ಉಪ ಕುಲ Sub total (A)	19367.93	895.05	4.62	16652.59	723.57	4.35
B	ಆದ್ಯತಾ ವಲಯೇತರ ಗೈರ ಪ್ರಾಥಮಿಕತಾ ಕ್ಷೇತ್ರ Non Priority Sector						
1	ಕೃಷಿ ಮತ್ತು ಕೃಷಿ ಅವಲಂಬಿತ ಕಾರ್ಯಗಳು कृषि एवं संबद्ध गतिविधियां Agriculture and allied activities	28.88	3.43	11.87	1.09	0.30	27.52
2	ಕೈಗಾರಿಕೆ ಉದ್ಯೋಗ Industry	27480.60	2638.49	9.60	29485.91	1344.44	4.56
3	ಸೇವೆಗಳು सेवाएं Services	100.60	14.20	14.11	70.48	4.5	6.38
4	ವೈಯಕ್ತಿಕ ಸಾಲ ವೈಯಕ್ತಿಕ ಋಣ Personal Loans	8439.90	84.39	1.00	7085.57	63.61	0.90
	ಒಟ್ಟು ಉಪ ಕುಲ Sub-total (B)	36049.98	2740.51	7.60	36643.05	1412.85	3.86
	ಒಟ್ಟು ಕುಲ Total (A+B)	55417.91	3635.56	6.56	53295.64	2136.42	4.00

11.10 ನಿಷ್ಕ್ರಿಯ ಆಸ್ತಿ ಚಲನೆ

11.10 अनर्जक परिसंपत्ति का संचालन

11.10 Movement of NPAs

(₹ ಕೋಟಿಗಳಲ್ಲಿ) (₹ करोड़ों में) (₹ in crores)

ವಿವರಗಳು ವಿವರಣ Particulars	2015-16	2014-15
ಒಟ್ಟು ನಿಷ್ಕ್ರಿಯ ಆಸ್ತಿ* 1ನೇ ಏಪ್ರಿಲ್ ಪುಸ್ತಕ ವರ್ಷದಲ್ಲಿದ್ದಂತೆ (ಆರಂಭಿಕ ಶಿಲ್ಕು) ವಿಭಾಗ ದಿನಾಂಕ 1 ಅಪ್ರಿಲ್ ಸಂಬಂಧಿತ ವರ್ಷ ಕೆ ತಕ ಸಕಲ ಉನಪೀಁ (ಆರಂಭಿಕ ಶೇಖ)	2136.42	2818.87
Gross NPAs ¹ as on 1st April of particular year (Opening Balance)		
ವರ್ಷದಲ್ಲಿ ಸೇರ್ಪಡೆ (ಹೊಸ ನಿಷ್ಕ್ರಿಯ ಆಸ್ತಿ)		
ವರ್ಷ ಕೆ ದೂರಾಂ ಜೋಡೆ ಗಯೆ (ನಯೆ ಉನಪೀಁ)	3573.35	1895.50
Additions (Fresh NPAs) during the year		
ಒಟ್ಟು (ಎ) ಉಪ ಕುಲ (ಁ) Sub-Total (A)	5709.77	4714.37
ಕಳೆದು ಘಟಾಁಁ Less:-		
(i) ಸುಧಾರಿತ ಆಸ್ತಿ ಉನ್ಯನ Upgradations	995.73	823.21
(ii) ವಸೂಲಿ (ಸುಧಾರಿತ ಆಸ್ತಿಗಳಲ್ಲಿನ ವಸೂಲಿ ಬಿಟ್ಟು) ವಸೂಲಿಯಾ (ಉನ್ಯನ ಖಾತಾಁಁ ಸೆ ವಸೂಲಿತ ರಾಶಿ ಕೂ ಛೋಡಕರ Recoveries (Excluding recoveries made from upgraded accounts)	490.45	1014.45
(iii) ತಾಂತ್ರಿಕವಾಗಿ ರೈಟ್‌ಆಫ್ ಮಾಡಲಾಯಿತು ತಕನೀಕೀ ವಿವೇಕಪೂರ್ಣ ರೂಪ ಸೆ ಬಡ್ಡೆ ಖಾತೆ ಢೆ ಡಾಲಾ ಗಯಾ Technical / Prudential ² Write offs	--	--
(iv) ಢೇಲ್ಕಾಣಿಸಿದ (iii)ನ್ಢು ಹೂರತುಪಡಿಸಿ ರೈಟ್ ಆಫ್ ಮಾಡಲಾಯಿತು ಁಫರ (iii) ಕೆ ಅಲಾವಾ ಬಡ್ಡೆ ಖಾತೆ ಡಾಲಾ ಗಯಾ Write offs other than those under (iii) above	588.03	740.29
ಒಟ್ಟು (ಬಿ) ಉಪ ಕುಲ (ಬಿ) Sub-Total (B)	2074.21	2577.95
31ನೇ ಢಾರ್ಚ್ ಢುಂದಿನ ಒಟ್ಟು ನಿಷ್ಕ್ರಿಯ ಆಸ್ತಿ (ಢುಕ್ತಾಯ ಶಿಲ್ಕು) (ಎ-ಬಿ) ಅಗಲೆ ವರ್ಷ 31 ಢಾರ್ಚ್ ತಕ ಸಕಲ ಉನಪೀಁ (ಁತಿಶೇಖ) (ಁ-ಬಿ)	3635.56	2136.42
Gross NPAs as on 31st March of following year (closing balance) (A-B)		

11.10.1 ತಾಂತ್ರಿಕ/ವಿವೇಕಪೂರ್ಣ ಢುನ್ಢಾ

11.10.1 ತಕನೀಕೀ/ ವಿವೇಕಪೂರ್ಣ ರೂಪ ಸೆ ಬಡ್ಡೆ ಖಾತೆ ಡಾಲನಾ

11.10.1 Technical/ Prudential write offs

(₹ ಕೋಟಿಗಳಲ್ಲಿ) (₹ करोड़ों में) (₹ in crores)

ವಿವರಗಳು ವಿವರಣ Particulars	2015-16	2014-15
01-04-2015ರಂತೆ ತಾಂತ್ರಿಕ/ವಿವೇಕಪೂರ್ಣ ಢುನ್ಢಾ ಢಾಡಿದ ಖಾತೆಗಳ ಆರಂಭಿಕ ಶಿಲ್ಕು 01.04.2015 ಕೂ ತಕನೀಕೀ/ ವಿವೇಕಪೂರ್ಣ ರೂಪ ಸೆ ಬಡ್ಡೆ ಖಾತೆ ಡಾಲನೆ ಕಾ ಆರಂಭಿಕ ಶೇಖ Opening balance of Technical/ Prudential written off accounts as at 01.04. 2015	NIL	NIL
ಸೇರಿಸಿ: ವರ್ಷದಲ್ಲಿ ತಾಂತ್ರಿಕ/ವಿವೇಕಪೂರ್ಣ ಢುನ್ಢಾ ಜೋಡೆ: ವರ್ಷ ಕೆ ದೂರಾಂ ತಕನೀಕೀ/ ವಿವೇಕಪೂರ್ಣ ರೂಪ ಸೆ ಬಡ್ಡೆ ಖಾತೆ ಡಾಲೆ ಗಁ Add: Technical / Prudential write offs during the year	NIL	NIL
ಒಟ್ಟು ಉಪ ಕುಲ (ಁ) Sub total (A)	NIL	NIL
ಕಳೆಯಿರಿ : ವರ್ಷದಲ್ಲಿ ಹಿಂದಿನ ತಾಂತ್ರಿಕ/ವಿವೇಕಪೂರ್ಣ ಢುನ್ಢಾ ಢಾಡಿದ ಖಾತೆಗಳಲ್ಲಿ ಢಾಡಲಾದ ವಸೂಲಿ (ಬಿ) ಘಟಾಁಁ : ವರ್ಷ ಕೆ ದೂರಾಂ ಫಹಲೆ ತಕನೀಕೀ/ ವಿವೇಕಪೂರ್ಣ ರೂಪ ಸೆ ಬಡ್ಡೆ ಖಾತೆ ಡಾಲೆ ಗಁ ಸೆ ಕೀ ಗಡೆ ವಸೂಲಿ (ಬಿ) Less : Recoveries made from previously technical/ Prudential written off accounts during the year (B)	NIL	NIL
31.03. 2016 (A-B) ವರೆಗೆ ಢುಕ್ತಾಯ ಶಿಲ್ಕು 31.03. 2016 ಕೂ ಁತಿಶೇಖ(ಁ-ಬಿ) Closing balance as at 31.03. 2016 (A-B)	NIL	NIL

11.11 ವಿದೇಶಿ ಆಸ್ತಿಗಳು, ನಿಷ್ಕ್ರಿಯ ಆಸ್ತಿಗಳು ಮತ್ತು ಆದಾಯ

11.11 विदेशी आस्तियां, एनपीए और आय

11.11 Overseas assets, NPAs and Revenues

(₹ ಕೋಟಿಗಳಲ್ಲಿ) (₹ करोड़ों में) (₹ in crores)

ವಿವರಗಳು ವಿವರಣ Particulars	2015-16	2014-15
ಒಟ್ಟು ಆಸ್ತಿಗಳು ಕುಲ ಆಸ್ತಿಯಾ Total Assets *	15.28	5.69
ಒಟ್ಟು ನಿಷ್ಕ್ರಿಯ ಆಸ್ತಿಗಳು ಕುಲ ಎನ್‌ಪಿ‌ಎ Total NPAs	--	--
ಒಟ್ಟು ಆದಾಯ ಕುಲ ರಾಜಸ್ವ Total Revenue **	0.10	0.05

* ನಾಸ್ತ್ರೋ ಖಾತೆಯಲ್ಲಿ ವಿದೇಶಿ ಕರೆನ್ಸಿಯಲ್ಲಿ ಶಿಲ್ಕನ್ನು ಪ್ರತಿನಿಧಿಸುತ್ತದೆ.
** ಎ.ಐ.ಐ. ಮತ್ತು ಕಿರು ಅವಧಿಯ ವಿನಿಯೋಜನೆಗಳು

* विदेशी मुद्रा नास्ट्रो खाते में रही शेष प्रतिनिधित्व करता है।
** एआईपी और लघु निवेशों पर ब्याज

* Represents balances held in Nostro accounts in foreign currency
** Interest on AIP and Short Term Investments

11.12 ಸ್ಥಿತಿ ವಿವರಣಾ ಪಟ್ಟಿ ಹೊರತಾದ ಪ್ರಾಯೋಜಿತ ಎಸ್‌ಪಿ‌ವಿಗಳು

11.12 प्रायोजित एसपीबी जो तुलन पत्र में नहीं आता है

11.12 Off-Balance Sheet SPVs sponsored

ಪ್ರಾಯೋಜಿತ ಎಸ್‌ಪಿ‌ವಿಗಳ ಹೆಸರು ಪ್ರಾಯೋಜಿತ एसपीबी का नाम Name of the SPV sponsored	
ದೇಶೀಯ ಘರಲು Domestic	ವಿದೇಶೀಯ विदेशी Overseas
ಇಲ್ಲ ಶೂನ್ಯ Nil	ಇಲ್ಲ ಶೂನ್ಯ Nil

11.13. ಆಮಾರ್ಟೈಸ್ ಮಾಡಿಲ್ಲದ ಪಿಂಚಣಿ ಮತ್ತು ಉಪದಾನ ಹೊಣೆಗಳು : ಇಲ್ಲ

11.13. परिशोधित पेंशन और उपदान दायित्व - शून्य

11.13. Unamortised Pension and Gratuity Liabilities : Nil

11.14 ಸಂಭಾವನೆ ಕುರಿತು ಪ್ರಕಟಣೆಗಳು ಅನ್ವಯವಾಗುವುದಿಲ್ಲ.

11.14 पारिश्रमिक पर प्रकटीकरण - लागू नहीं

11.14 Disclosures on Remuneration – NOT APPLICABLE

11.15 ಪ್ರತಿಭೂತೀಕರಣದ ಕುರಿತು ಪ್ರಕಟಣೆಗಳು

11.15 प्रतिभूतिकरण से संबंधित प्रकटीकरण

11.15 Disclosures relating to Securitisation

(₹ ಕೋಟಿಗಳಲ್ಲಿ) (₹ करोड़ों में) (₹ in crores)

ಕ್ರ.ಸಂ. ಕ್ರ.ಸಂ. Sl. No	ವಿವರಗಳು ವಿವರಣ Particulars	2015-16	2014-15
1.	ಪ್ರತಿಭೂತೀಕರಣ ವ್ಯವಹಾರಗಳಿಗೆ ಬ್ಯಾಂಕು ಪ್ರಾಯೋಜಿಸಿದ ಎಸ್.ವಿ.ಪಿಗಳ ಸಂಖ್ಯೆ प्रतिभूति व्यवहारों के लिए बैंक द्वारा प्रयोजित एसपीबी की संख्या No of SPVs sponsored by the bank for securitisation transactions*	Nil	Nil
2.	ಬ್ಯಾಂಕು ಪ್ರಾಯೋಜಿಸಿದ ಎಸ್.ಪಿ.ವಿ. ಗಳ ಲೆಕ್ಕಪುಸ್ತಕಗಳ ಪ್ರಕಾರ, ಪ್ರತಿಭೂತೀಕರಿಸಿದ ಆಸ್ತಿಗಳ ಒಟ್ಟು ಮೊತ್ತ बैंक द्वारा प्रयोजित एसपीबी की बहियों के अनुसार प्रतिभूति आस्तियों की कुल राशि Total amount of securitised assets as per books of the SPVs sponsored by the bank	Nil	Nil
3.	ಸ್ಥಿತಿವಿವರಣ ಪಟ್ಟಿಯ ದಿನಾಂಕದಂದು ಎಂ.ಆರ್.ಆರ್. ಅನ್ವಯವಾಗುವಂತೆ, ब्यांಕु ಇರಿಸಿಕೊಂಡ ಋಣಗಳ ಒಟ್ಟು ಮೊತ್ತ तुलनपत्र की तारीख पर एमआरआर अनुपालनार्थ बैंक द्वारा अनुरक्षित एक्सपोजर की कुल राशि Total amount of exposures retained by the bank to comply with MRR as on the date of balance sheet		
a)	ಸ್ಥಿತಿ ವಿವರಣ ಪಟ್ಟಿಯ ಋಣಗಳು ತುಲನಪತ್ರ ಸೇರಿ ಒಟ್ಟು ಮೊತ್ತ Off-balance sheet exposures	Nil	Nil
	ಮೊದಲ ನಷ್ಟ ಪ್ರಥಮ ಹಾನಿ First loss	Nil	Nil
	ಇತರ ಅನ್ಯ Others	Nil	Nil
b)	ಸ್ಥಿತಿ ವಿವರಣ ಪಟ್ಟಿಯ ಹೊರಗಿನ ಋಣಗಳು ತುಲನಪತ್ರ ಸೇರಿ ಒಟ್ಟು ಮೊತ್ತ on-balance sheet exposures	Nil	Nil
	ಮೊದಲ ನಷ್ಟ ಪ್ರಥಮ ಹಾನಿ First loss	Nil	Nil
	ಇತರ ಅನ್ಯ Others	Nil	Nil

ಕ್ರ.ಸಂ. Sl. No	ವಿವರಗಳು ವಿವರಣ Particulars	2015-16	2014-15
4.	ಎಂ.ಆರ್.ಆರ್. ಅಲ್ಲದ ಪ್ರತಿಭೂತೀಕರಣ ವ್ಯವಹಾರಗಳಿಗೆ ಋಣದ ಮೊತ್ತ एमआरआर के अलावा प्रतिभूतिकरण व्यवहारों में एक्सपोजर की राशि Amount of exposures to securitisation transactions other than MRR		
	a) ಸ್ಥಿತಿ ವಿವರಣ ಪಟ್ಟಿಯ ಹೊರಗಿನ ಋಣಗಳು ತುಲನಪತ್ರ से बाहरी एक्सपोजर Off-balance sheet exposures		
	i) ಸ್ವಂತ ಪ್ರತಿಭೂತೀಕರಣಗಳ ಋಣ स्वप्रतिभूति में एक्सपोजर Exposure to own securitizations	Nil	Nil
	ಮೊದಲ ನಷ್ಟ प्रथम हानि First loss	Nil	Nil
	ಇತರ अन्य Others	Nil	Nil
	ii) ಮೂರನೆಯವರ ಪ್ರತಿಭೂತೀಕರಣಗಳಿಗೆ ಋಣ अन्यों के प्रतिभूतियों में एक्सपोजर Exposure to third party securitisations	Nil	Nil
	ಮೊದಲ ನಷ್ಟ प्रथम हानि First loss	Nil	Nil
	ಇತರ अन्य Others	Nil	Nil
	b) ಸ್ಥಿತಿ ವಿವರಣ ಪಟ್ಟಿಯ ಋಣಗಳು ತುಲನಪತ್ರ से एक्सपोजर On-balance sheet exposures		
	i) ಸ್ವಂತ ಪ್ರತಿಭೂತೀಕರಣಗಳ ಋಣ स्वप्रतिभूति में एक्सपोजर Exposure to own securitizations	Nil	Nil
	ಮೊದಲ ನಷ್ಟ प्रथम हानि First loss	Nil	Nil
	ಇತರ अन्य Others	Nil	Nil
	ii) ಮೂರನೆಯವರ ಪ್ರತಿಭೂತೀಕರಣಗಳಿಗೆ ಋಣ अन्यों के प्रतिभूतियों में एक्सपोजर Exposure to third party securitisations	Nil	Nil
	ಮೊದಲ ನಷ್ಟ प्रथम हानि First loss	Nil	Nil
	ಇತರ अन्य Others	Nil	Nil
<p>*ಬಾಕಿ ಇರುವ ಪ್ರತಿಭೂತೀಕರಣದ ವ್ಯವಹಾರಗಳಿಗೆ ಸಂಬಂಧಿಸಿದ SPV ಗಳನ್ನು ಮಾತ್ರ ಇಲ್ಲಿ ವರದಿ ಮಾಡಬಹುದಾಗಿದೆ. केवल उल्लेखनीय प्रतिभूतिकरण लेनदेन से संबंधित एसपीवी ही यहां रिपोर्ट किए जा सकते हैं। Only the SPVs relating to outstanding securitisation transactions may be reported here</p>			

11.16 ಕ್ರೆಡಿಟ್ ಡಿಫಾಲ್ಟ್ ಸ್ವಾಪ್ಸ್-ಇಲ್ಲ

11.16 ऋण चूक स्वैप - शून्य

11.16 Credit Default Swaps- NIL

11.17 ಆಂತರಿಕ ಗುಂಪು ಋಣ

11.17 अंतर समूह एक्सपोजर राशि

11.17 Intra-Group Exposures

(₹ करोड़ों में) (₹ in crores)

ವಿವರಗಳು ವಿವರಣ Particulars	2015-16	2014-15
ಆಂತರಿಕ ಗುಂಪುಗಳ ಋಣದ ಒಟ್ಟು ಮೊತ್ತ अंतर समूह एक्सपोजर की कुल राशि Total amount of intra-group exposure	5177.09	3674.38
ಮೊದಲ 20 ಆಂತರಿಕ ಗುಂಪುಗಳ ಒಟ್ಟು ಮೊತ್ತ टाप 20 अंतर समूह एक्सपोजर की कुल राशि Total amount of top-20 intra-group exposures	5177.09	3674.38
ಬ್ಯಾಂಕಿನ ಸಾಲಗಾರರಿಂದ ಗ್ರಾಹಕರ ಒಟ್ಟು ಋಣದಲ್ಲಿ ಆಂತರಿಕ ಗುಂಪು ಋಣದ ಅಂಶ अंतर समूह एक्सपोजर की प्रतिशतता उधारकर्ता (ग्राहकों पर बैंक के कुल एक्सपोजर की प्रतिशतता में) Percentage of intra-group exposures to total exposure of the bank on borrowers/ customers	4.59%	3.28%
ಆಂತರಿಕ ಗುಂಪು ಋಣದ ಬದಲಾದ ಮಿತಿಗಳ ಮತ್ತು ಸಕ್ರಮಪಡಿಸುವ ಕಾರ್ಯಾಚರಣೆಯ ವಿವರ अंतर समूह एक्सपोजर पर सीमा उल्लंघन का विवरण और नियामक कारवाई Details of breach of limits on intra-group exposures and regulatory action	NIL	NIL

11.18 ಠೇವಣಿದಾರರ ಶಿಕ್ಷಣ ಮತ್ತು ಜಾಗೃತಿ ನಿಧಿಗೆ ವರ್ಗಾವಣೆ (DEAF)

11.18 जमाकर्ता शिक्षा एवं जागरूकता कोष में अंतरण (डीईएफ)

11.18 Transfers to Depositor Education and Awareness Fund (DEAF)

(₹ ಲಕ್ಷಗಳಲ್ಲಿ) (₹ लाखों में) (₹ in lakhs)

ವಿವರಗಳು ವಿವರಣ Particulars	2015-16	2014-15
ಡಿಇಎಫ್‌ಗೆ ವರ್ಗಾಯಿಸಿದ ಆರಂಭಿಕ ಮೊತ್ತ डीईएफ में अंतरित आरंभिक शेष राशि Opening balance of amounts transferred to DEAF	4930.64	0.00
ಸೇರಿಸಿ: ಪ್ರಸಕ್ತ ವರ್ಷ ವರ್ಗಾಯಿಸಿದ ಮೊತ್ತ जोड़िए: वर्ष के दौरान डीईएफ में अंतरित राशि Add: Amounts transferred to DEAF during the year	1107.12	4930.64
ಕಳೆಯಿರು: ಹಕ್ಕು ಸಾಧನೆಗಳಿಗೆ ಪ್ರಸಕ್ತ ವರ್ಷ ನೀಡಿದ ಮೊತ್ತ घटाइए-डीईएफ द्वारा दावे के प्रति प्रतिपूर्त राशि Less: Amount reimbursed by DEAF towards claims	0.00	0.00
ಡಿಇಎಫ್‌ಗೆ ವರ್ಗಾಯಿಸಿದ ಮುಕ್ತಾಯ ಶಿಲ್ಕು डीईएफ में अंतरित इतिशेष राशि Closing Balance of amount transferred to DEAF	6037.76	4930.64

11.19 ಕಡಿತಗೊಳಿಸಿದ ವಿದೇಶಿ ಚಲಾರ್ಥ ಋಣ (ಯುಎಫ್‌ಸಿಇ)

31 ಮಾರ್ಚ್ 2016 ವರ್ಷಾಂತಕ್ಕೆ ಸಾಲಗಾರರ ಅಸುರಕ್ಷಿತ ವಿದೇಶಿ ಚಲಾರ್ಥ ವ್ಯಾಪ್ತಿಗೆ ಪ್ರತಿಯಾಗಿ 14.28 ಕೋಟಿಗಳ ಮುನ್ನೇರ್ಪಾಟು ಬದಗಿಸಲಾಗಿದೆ.

11.19 असुरक्षित विदेशी मुद्रा एक्सपोजर (यूएफसीई)

31 मार्च 2016 को समाप्त वर्ष के लिए उधारकर्ताओं के असुरक्षित विदेशी मुद्रा एक्सपोजर के प्रति ₹14.28 करोड़ का प्रावधान उपलब्ध करवाया गया है

11.19 Unhedged Foreign Currency Exposure

Provision of ₹14.28 crores has been provided against Unhedged Foreign Currency Exposure of the borrowers for the year ended 31st March 2016.

12. ದ್ರವತ್ವಕ್ಕೆ ಒಳಪಡುವ ಅನುಪಾತ

12. तरलता आवृत्ति अनुपात

12. Liquidity Coverage Ratio (LCR)

12.1 ವಿವರಣಾ ಪಟ್ಟಿ

12.1 प्रकटीकरण सारणी

12.1 Disclosure Format

(₹ ಕೋಟಿಗಳಲ್ಲಿ) (₹ करोड़ों में) (₹ in crores)

	2015-16		2014-15		
	ಒಟ್ಟು ತೂಕವಲ್ಲದ ಮೌಲ್ಯ (ಅಂದಾಜು) कुल भारित मूल्य (औसत) Total Un-weighted Value (average)	ಒಟ್ಟು ತೂಕದ ಮೌಲ್ಯ (ಅಂದಾಜು) कुल भारित मूल्य (औसत) Total weighted Value (average)	ಒಟ್ಟು ತೂಕವಲ್ಲದ ಮೌಲ್ಯ (ಅಂದಾಜು) कुल भारित मूल्य (औसत) Total Un-weighted Value (average)	ಒಟ್ಟು ತೂಕದ ಮೌಲ್ಯ (ಅಂದಾಜು) कुल भारित मूल्य (औसत) Total weighted Value (average)	
ಉನ್ನತ ಗುಣಮಟ್ಟದ ದ್ರವತ್ವ ಆಸ್ತಿಗಳು ಉನ್ನತ ಮೂಲ ತರಲತಾ ಆಸ್ತಿಯಾಗ High Quality Liquid Assets					
1	ಒಟ್ಟು ಉನ್ನತ ಗುಣಮಟ್ಟದ ದ್ರವತ್ವ ಆಸ್ತಿಗಳು (ಹೆಚ್‌ಕ್ಯೂಎಲ್‌ಎ) कुल उच्च मूल्य तरलता आस्तियां (एचक्यूएलए) Total High Quality Liquid Assets (HQLA)	8481.90	8450.92	6851.11	6804.75
ನಗದು ಹೊರಹರಿವು ನಗದಿ ಬಹಿರ್ಮನ Cash Outflows					
2	ರಿಟೇಲ್ ಠೇವಣಿಗಳು ಮತ್ತು ಸಣ್ಣವ್ಯವಹಾರ ಗ್ರಾಹಕರಿಂದ ಠೇವಣಿಗಳು, ಅವುಗಳಲ್ಲಿ : रीटेल जमाएं और लघु सवसाय ग्राहकों से जमाएं जिसमें : Retail deposits and deposits from small business customers, of which:	48622.91	4745.08	36313.28	3581.12
(i)	ಸ್ಥಿರ ಠೇವಣಿಗಳು स्थिर जमाएं Stable deposits	2344.16	117.21	1004.09	50.20
(ii)	ಕಡಿಮೆ ಸ್ಥಿರ ಠೇವಣಿಗಳು स्थिर जमाओं को छोड़कर Less stable deposits	46278.75	4627.87	35309.19	3530.91

3	ಸುರಕ್ಷಿತವಲ್ಲದ ಸಗಟು ನಿಧೀಕರಣ, ಅವುಗಳಲ್ಲಿ: ಅಪ್ರತಿಭೂತ ಸಮಗ್ರ ನಿಧಿ ಜಿಸಮೆ Unsecured wholesale funding, of which:	20364.87	10020.43	9641.29	3802.47
	(i) ಕಾರ್ಯನಿರ್ವಹಣಾ ಠೇವಣಿಗಳು (ಎಲ್ಲಾ ಪ್ರತಿಭೂತಗಳು) ಪರಿಚಾಲನ ಜಮಾಣೆ (ಸಮಗ್ರ ಕಾಂಟರ್‌ಪಾರ್ಟಿಯಾ) Operational deposits (all counterparties)				
	(ii) ಕಾರ್ಯನಿರ್ವಹಣಾಠೇವಣಿಗಳು (ಎಲ್ಲಾ ಪ್ರತಿಭೂತಗಳು) ಗೈರ ಪರಿಚಾಲನ ಜಮಾಣೆ (ಸಮಗ್ರ ಕಾಂಟರ್‌ಪಾರ್ಟಿಯಾ) Non-operational deposits (all counterparties)	17240.73	6896.29	0.00	0.00
	(iii) ಸುರಕ್ಷಿತವಲ್ಲದ ಋಣ ಅಪ್ರತಿಭೂತ ಋಣ Unsecured debt	3124.14	3124.14	0.00	0.00
4	ಸುರಕ್ಷಿತ ಸಗಟು ನಿಧೀಕರಣ ಪ್ರತಿಭೂತ ಸಮಗ್ರ ನಿಧೀಕರಣ Secured wholesale funding	0.00	0.00	133.33	0.00
5	ಹೆಚ್ಚುವರಿ ಅಗತ್ಯಗಳು, ಅವುಗಳಲ್ಲಿ : ಅತಿರಿಕ್ತ ಅವಶ್ಯಕತಾಣೆ ಜಿಸಮೆ Additional requirements, of which	4631.46	3927.45	6826.68	1543.92
	(i) ಡಿರೈವೇಟಿವ್‌ಎಕ್ಸ್‌ಪೋಸರ್ಸ್ ಮತ್ತು ಇತರ ಜೊತೆಯಾಧಾರ ಅಗತ್ಯಗಳು व्युत्पन्न और अन्य संपार्श्विकी आवश्यकताओं से संबंधित बहिर्गमन Outflows related to derivative exposures and other collateral requirements	3889.27	3889.27	0.00	0.00
	(ii) ಋಣ ಉತ್ಪನ್ನಗಳ ಮೇಲಿನ ನಿಧೀಕರಣ ನಷ್ಟಕ್ಕೆ ಸಂಬಂಧಿಸಿದ ಹೊರ ಹರಿವು ऋण उत्पाद पर निधि हानि से संबंधित बहिर्गमन Outflows related to loss of funding on debt products	0.00	0.00	0.00	0.00
	(iii) ಉದರಿ ಮತ್ತು ದ್ರವತ್ವ ಸೌಲಭ್ಯಗಳು ಋಣ ಮತ್ತು ತರಲತಾ ಸುವಿಧಾಣೆ Credit and liquidity facilities	742.18	38.18	6826.68	1543.92
6	ಇತರ ಗುತ್ತಿಗೆದಾರಿಕೆ ನಿಧೀಕರಣ ದಾಯತ್ವಗಳು ಅನ್ಯ ಸಂವಿಧಾನಿಧಿ ದಾಯತ್ವ Other contractual funding obligations	613.16	613.16	590.90	590.90
7	ಇತರ ಸಾದಿಲ್ಲಾರು ನಿಧೀಕರಣ ದಾಯತ್ವಗಳು ಅನ್ಯ ಆಕಸ್ಮಿಕ ನಿಧಿ ದಾಯತ್ವ Other contingent funding obligations	8560.19	384.98	7843.07	392.15
8	ಒಟ್ಟು ನಗದು ಹೊರಹರಿವು ಕುಲ ನಗದು ಬಹಿರ್ಗಮನ Total Cash Outflows	82792.58	19691.10	61348.55	9910.55
ನಗದು ಒಳಹರಿವು ನಗದು ಅಂತರಬಹಾವ Cash Inflows					
9	ಸುರಕ್ಷಿತ ಸಾಲನೀಡಿಕೆ (ಉದಾ: ರಿವರ್ಸ್ ರೆಪೋ) ಪ್ರತಿಭೂತ ಉದಾರ (ಉದಾ-ರಿವರ್ಸ್ ರೆಪೋ) Secured lending (e.g. reverse repos)	200.00	200.00	0.00	0.00
10	ಪೂರ್ಣ ಕಾರ್ಯನಿರ್ವಹಿಸುವ ಎಕ್ಸ್‌ಪೋಸರ್‌ನಿಂದ ಒಳಹರಿವು ಪೂರ್ಣ ರೂಪದ ನಿಷ್ಪಾದಿತ ಏಕ್ಸ್‌ಪೋಜರ್‌ನಿಂದ ಒಳಹರಿವು Inflows from fully performing exposures	5342.45	2671.22	4258.48	4258.48
11	ಇತರ ನಗದು ಒಳಹರಿವು ಅನ್ಯ ನಗದು ಅಂತರಬಹಾವ Other cash inflows	5641.57	5413.17	0.00	0.00
12	ಒಟ್ಟು ನಗದು ಒಳಹರಿವು ಕುಲ ನಗದು ಅಂತರಬಹಾವ Total Cash Inflows	11184.02	8284.39	4258.48	4258.48

			ಒಟ್ಟು ಹೊಂದಾಣಿಕೆಯಾದ ಮೌಲ್ಯ कुल समायोजित मूल्य Total Adjusted Value		ಒಟ್ಟು ಹೊಂದಾಣಿಕೆಯಾದ ಮೌಲ್ಯ कुल समायोजित मूल्य Total Adjusted Value
13	ಒಟ್ಟು ಹೆಚ್‌ಕ್ಯೂಎಲ್‌ಎ ಕ್ವಲ ಎಚ್‌ಕ್ಯೂಎಲ್‌ಎ TOTAL HQLA	8481.90	8450.92	6851.11	6804.75
14	ಒಟ್ಟು ನಿವ್ವಳ ನಗದು ಹೊರಹರಿವು ಕ್ವಲ ನಿವಲ ನಗದ बहिर्गमन Total Net Cash Outflows	71608.57	11406.71	57090.07	5652.07
15	ದ್ರವತ್ವದ ಆವೃತ್ತಿಯ ಅನುಪಾತ (%) तरलता आवृत्ति अनुपात (%) Liquidity Coverage Ratio (%)		74.09		120.39

12.2 ಎಲ್‌ಸಿಆರ್ ಸಂಬಂಧಿತ ಗುಣಮಟ್ಟ ವಿವರಣೆಗಳು :

ಆರ್‌ಬಿಐ ದಿನಾಂಕ 09 ಜೂನ್ 2014ರಂದು ಸುತ್ತೋಲೆ ಸಂಖ್ಯೆ ಡಿಬಿಒಡಿ ಬಿಬಿಬಿ 120/2104098/2013-14 ಎಲ್‌ಸಿಆರ್ ಸಂಬಂಧವಾಗಿ ಹೊಸ ಮಾರ್ಗದರ್ಶಿ ಸೂತ್ರಗಳನ್ನು ನೀಡಿದೆ. ಅದರಂತೆ 01.01.2015ರಿಂದ ಎಲ್‌ಸಿಆರ್ ನಷ್ಟ ಸಂಭಾವ್ಯತಾ ಪರಿವೀಕ್ಷಣಾ ಮಾಪಕಗಳು ಜಾರಿಗೆ ಬಂದಿವೆ. ಈ ಮಾರ್ಗದರ್ಶನ ಸೂತ್ರಗಳನ್ನು ಬೇಸಲ್ -3 ಸಂರಚನೆಯಲ್ಲಿ ಸೇರಿಸಲಾಗಿದೆ. ರಿಸರ್ವ್ ಬ್ಯಾಂಕ್-ಬ್ಯಾಂಕುಗಳು ಉತ್ತಮ ಗುಣಮಟ್ಟದ ದ್ರವತ್ವವಾಗುವ ಸ್ವತ್ತುಗಳನ್ನು ಅವುಗಳ ದ್ರವತ್ವಕ್ಕೆ ಅನುಗುಣವಾಗಿ 30 ಕ್ಯಾಲೆಂಡರ್ ದಿನಗಳಿಗೆ ದ್ರವತ್ವದ ಒತ್ತಡ ಸನ್ನಿವೇಶವನ್ನು ನಿರ್ವಹಿಸಲು ಹೊಂದಿರಬೇಕು.

ಉತ್ತಮ ಗುಣಮಟ್ಟದ ದ್ರವತ್ವದ ಸ್ವತ್ತುಗಳು (ಹೆಚ್‌ಕ್ಯೂಎಲ್‌ಎಗಳು)

ಉತ್ತಮ ಗುಣಮಟ್ಟದ ದ್ರವತ್ವದ ಸ್ವತ್ತುಗಳು ಗಳಿಸಬಲ್ಲ ಉತ್ತಮ ಬೆಲೆಯನ್ನು ಆಧರಿಸಿ ಮಟ್ಟ-1 ಮತ್ತು ಮಟ್ಟ-2. ಮಟ್ಟ-1 ಮತ್ತು ಮಟ್ಟ-2 ಎಂದು ವಿಂಗಡಿಸಲಾಗಿದೆ.

ಮಟ್ಟ-1ರ ಸ್ವತ್ತುಗಳು ಈ ಮುಂದಿನವುಗಳನ್ನು ಒಳಗೊಳ್ಳುತ್ತವೆ. ಇವುಗಳಿಗೆ ಯಾವುದೇ ಮಿತಿ ಅಥವಾ ಕಡಿತ ಅನ್ವಯಿಸುವುದಿಲ್ಲ.

- ನಗದು ಮತ್ತು ಸಿಆರ್‌ಆರ್ ನಗದು ಮೀಸಲು ಅಗತ್ಯ ನಂತರದ ಅಧಿಕ ನಗದು
- ಎಸ್‌ಎಲ್‌ಆರ್ ಅಗತ್ಯಕ್ಕಿಂತ ಅಧಿಕವಾದ ಸರ್ಕಾರಿ ಪ್ರತಿಭೂತಿಗಳು
- ದಿನಾಂಕ 11-2-2016ರ ಸುತ್ತೋಲೆ ಸಂ DBR.BP.BC.No.77/21.04.098/2015-16 ಅನ್ವಯ ನಿಗದಿತ ಎಸ್‌ಎಲ್‌ಆರ್ ಅಗತ್ಯಗಳ ಮಿತಿಯಲ್ಲಿಯೇ ಆರ್‌ಬಿಐ ಅನುಮತಿಸಿರುವ ಸರ್ಕಾರಿ ಪ್ರತಿಭೂತಿಗಳು ಶೇ. 2 ರಂತೆ ಎಂಎಸ್‌ಎಫ್ ಅಡಿಯಲ್ಲಿ ಶೇ. 8 ರಂತೆ ಎನ್‌ಡಿಟಿಎಲ್ ಅಡಿಯಲ್ಲಿ ಮತ್ತು ಎಫ್‌ಎಲ್‌ಸಿಆರ್‌ನಲ್ಲಿ ಬ್ಯಾಂಕಿನ ಎಚ್‌ಕ್ಯೂಎಲ್‌ಆರ್‌ಗಳೆಂದು ಆರ್‌ಬಿಐಗೆ ವಿತ್ತನೀತಿಯ ಅನುಸಾರ ಪರಿಗಣಿಸಲಾಗಿದೆ.

12.2 ಗುಣಾತ್ಮಕ ಪ್ರಕಟೀಕರಣ -ಎಲ್‌ಸಿಆರ್

ಭಾರತೀಯ ರಿಜರ್ವ್ ಬ್ಯಾಂಕ್ ನೆ ಎಲ್‌ಸಿಆರ್ ರಿಪೋರ್ಟ್ ಜಾರಿ और निगरानी मार्गदर्शन दि. 9 जून 2014को अपने परिपत्र सं. डिबिओडि बीपी बीसी सं 120/ 21.04.098/2013-14 एलसीआर, जोखिम निगरानी टूल्स और एलसीआर प्रकटीकरण मानदंडों पर दि. 1 जनवरी 2015. से प्रभावित नये निर्देश दिये है। बासल - 3 ढांचे के तहत इन मार्गदर्शनों को जारी किया है। भारतीय रिजर्व बैंक चाहता है की बैंक पर्याप्त रूप से बार रहित उच्च गुणवत्ता वाले तरल आस्थियों (एचक्यूएलए) का अनुरक्षण करें। जो क्लिष्ट तरलता दबाव परिवेश में 30 कैलेंडर दिवस के लिए तरलता की अवश्यकता को पूरा करने के लिए नगद में परिवर्तित करता है।

उच्च गुणवत्ता तरल आस्थियों (एचक्यूएलए)

उच्च गुणवत्ता तरल आस्थियों (एचक्यूएलए) को उनके उतार - चढ़ाव मूल्य के आधार पर निम्नानुसार स्तर -1 और स्तर -2 में विभाजित है और आगे इन्हें स्तर -2ए और 2बी में उप विभाजित किया है।

स्तर -1 बैंक की आस्थियों में निम्नलिखित शामिल होंगे और तरल आस्थियों के स्टॉक में किसी भी सीमा तक कोई हेरकट लागू न करते हुए शामिल किया जा सकता है।

- नकद आरक्षण सहित नकद अवश्यक सीआरआर से ऊपर
- न्यूनतम एसआरएल की आवश्यकता के ऊपर सरकारी प्रतिभूतियां
- एसएलआर आवश्यकताओं के भीतर सरकारी प्रतिभूतियों को सीमांत मानक सुविधा (एमएसएफ) के तहत आरबीआई परिपत्र सं. DBR.BP.BC.No.77/21.04.098/2015-16 दिनांकित 11.02.2016 के अनुसार एफएलएलसीआर के तहत एनडीटीएल पर 2% तथा एनडीटीएल पर अन्य 8% प्राप्त करने के लिए सुविधा पर भारतीय रिजर्व बैंक द्वारा अनुमान सीमा तक सरकारी प्रतिभूतियां

12.2 Qualitative disclosure around LCR:

Reserve Bank of India had issued LCR reporting and monitoring guidelines on June 9, 2014 vide circular No.DBOD. BP.B.C.No.120/21.04.098/2013-14, giving new guidelines on LCR, Risk Monitoring Tools and LCR Disclosure standards effective from Jan 1, 2015. These guidelines are issued under Basel-III framework.RBI wants 'Banks to maintain an adequate level of unencumbered high quality liquid assets (HQLAs) that can be converted into cash to meet its liquidity needs for a 30 calendar day time horizon under severe liquidity stress scenario.

High Quality Liquid Assets (HQLAs):

The HQLAs are categorized into Level 1 and Level 2 assets and sub-divided into Level 2A and Level 2B assets on the basis of their price-volatility as under.

Level 1 assets of banks would comprise of the following and these assets can be included in the stock of liquid assets without any limit as also without applying any haircut:

- Cash including cash reserves in excess of required CRR.
- Government securities in excess of the minimum SLR requirement.
- Within the mandatory SLR requirement, Government securities to the extent allowed by RBI, under Marginal Standing Facility (MSF) @ 2% on NDTL and facility to avail another 8% of NDTL under FALLCR as per RBI circular DBR.BP.BC.No.77/21.04.098/2015-16 dated 11.02.2016.

iv. ವಿದೇಶಿ ಸರ್ಕಾರಗಳು ವಿವರಿಸಿರುವ ಅಥವಾ ಖಾತರಿ ನೀಡಿರುವ ಪ್ರತಿಭೂತಿಗಳು ಆರ್‌ಬಿಐ ಸುತ್ತೋಲೆಯಲ್ಲಿನ ನಿಯಮಗಳಿಗೆ ಅನುಗುಣವಾಗಿದ್ದಲ್ಲಿ.

ಮಟ್ಟ-2ರ ಸ್ವತ್ತುಗಳು (ಮಟ್ಟ-2ಎ ಮತ್ತು 2ಬಿ) ಸ್ವತ್ತುಗಳು ದ್ರವತ್ವ ಹೊಂದಿರುವ ಸ್ವತ್ತುಗಳ ಪಟ್ಟಿಯಲ್ಲಿ ಈ ಮುಂದಿನವುಗಳು ಸೇರುತ್ತವೆ. ಈ ಸ್ವತ್ತುಗಳು ಯಾವ ರೀತಿ ಎಂಬುದರ ಮತ್ತು ಈ ಸ್ವತ್ತುಗಳ ವಿತರಕ ವಿವರಗಳನ್ನು ನೀಡಬೇಕು. ಈ ವರ್ಗದ ಸ್ವತ್ತುಗಳು ಒಟ್ಟು ಉತ್ತಮ ಗುಣಮಟ್ಟದ ದ್ರವತ್ವ ಸ್ವತ್ತುಗಳಲ್ಲಿ ಶೇ. 40 ಅಂಶವನ್ನು ಮೀರಬಾರದು.

ಒಟ್ಟು ನಿವ್ವಳ ನಗದು ಹರಿವು

ಕ್ಯಾಲೆಂಡರ್ ವರ್ಷದಲ್ಲಿ ಯಾವುದೇ ಮುಂದಿನ 30 ದಿನಗಳಲ್ಲಿ ಒಟ್ಟು ನಿವ್ವಳ ನಗದು ಹರಿವನ್ನು ಒಟ್ಟು ನಿರೀಕ್ಷಿತ ನಗದು ಹೊರ ಹರಿವು ಮೈನಸ್ ಒಟ್ಟು ನಿರೀಕ್ಷಿತ ಒಳ ಹರಿವು ಎಂದು ವಿವರಿಸಲಾಗಿದೆ.

ಎಲ್‌ಸಿಆರ್ ಅನುಪಾತ 30 ದಿನಗಳಲ್ಲಿ ಅಂತಿಮವಾಗಿ ಹೊರಪಡುವ ಉತ್ತಮ ಗುಣಮಟ್ಟದ ದ್ರವತ್ವದ ಸ್ವತ್ತುಗಳ ಸಂಗ್ರಹಕ್ಕೆ ಒಟ್ಟು ನಿವ್ವಳ ನಗದು ಹೊರ ಹರಿವು ಆಗಿವೆ.

13. ಎಲ್ಲೆಲ್ಲಿ ಅವಶ್ಯಕವೋ ಅಲ್ಲಿ ಕಳೆದ ವರ್ಷದ ಅಂಕಿ-ಆಂಶಗಳನ್ನು ಪುನರ್‌ವರ್ಗೀಕರಿಸುವ ಪುನರ್‌ ನಿರೂಪಿಸುವ ಕ್ರಮವನ್ನು ಕೈಗೊಳ್ಳಲಾಗಿದೆ.

iv. ವಿದೇಶಿ ಪ್ರತಿಭೂತಿಯೆ ದ್ವಾರಾ ಜಾರಿ ಗಾರಂಟಿಕ್ರತ ಬಾಜಾರೊನ್ಮುಖಿ ಪ್ರತಿಭೂತಿಯಾಂ ಆರ್‌ಬಿ‌ಆರ್‌ಐ ಪರಿಪತ್ರ ಮೆಂ ಸಂದರ್ಭಿತ ಸಮಿ ಶರ್ದೆ ಕೂ ಪೂರಾ ಕರತೆ ಹುಁ

ಸ್ತರ-2 (ಸ್ತರ 2 ಁ ಆಸ್ತಿಯಾಂ ಔರ ಸ್ತರ 2 ಬಿ ಆಸ್ತಿಯಾಂ ಶಾಢಿಲ ಹೈ) ಹ್ರೆಕಟ್ ಲಾಗೂ ಕರನೇ ಕೇ ಁಪರಾಂತ ಸಢಢ್ರ ಁಕ್ವಯೂಲಁ ಕೇ ಸ್ತಾಕ್ ಕೇ 40% ಸೇ ಅನಧಿಕ ಆವಶ್ಯಕತಾ ಪರ ಶಾಢಿಲ ಕ್ರಿಯಾ ಜಾ ಸಕ್ತಾ ಹೈ. ಸ್ತರ 2 ಆಸ್ತಿಯೆಂ ಕಾ ಸಂವಿಭಾಗ ಜೂ ಬೆಂಕೆ ಪಾಸ ಹೈ, ಕೂ ಆಸ್ತಿಯೆಂ ಕೇ ವಿವಿಧ ಸ್ತರ ಮೆಂ ನಿರ್ಗಮೆಂ ಕೇ ಸ್ವರೂಪ ಮೆಂ ಔರ ವಿಶಿಷ್ಠ ಕಾಂಁಟರ್ ಪಾರ್ಡೆ ಯಾ ನಿರ್ಗಮೆಂ ಮೆಂ ಠಿಕ್ ವರ್ಗಿಕ್ರತ ಹೂನಾ ಕಾಹಿಁ.

ಕ್ರೂಲ ನಿವಲ ನಕ್ದ ಬಹಾವ

ಕ್ರೂಲ ನಿವಲ ನಕ್ದ ಬಹಾವ, ಅಗಲೇ 30 ಕೆಲಂಁಡರ್ ದಿನೆಂ ಕೇ ಲಿಁ ಕ್ರೂಲ ಅಪೇಕ್ಷಿ ತ ನಕ್ದ ಬಹಾವ ಮೆಂ ಸೇ ಕ್ರೂಲ ಅಪೇಕ್ಷಿತ ನಕ್ದ ಅಂತರ ಬಹಾವ (ಟಿಁನಸಿಔ) ಘಟಾಕ್ರ ನಿರ್ಧಾರಿತ ಹೂಗಾ.

ಁಲಸಿಁಆರ್, ಪ್ರತಿಶತತಾ ಮೆಂ ಪ್ರಕ್ರಟಿತ ಅಗಲೇ 30 ದಿನೆಂ ಕಿ ಅರ್ವಧಿ ಸೇ ಁಪರ ಕ್ರೂಲ ನಿವಲ ನಕ್ದ ಬಹಾವ (ಟಿಁನಸಿಔ) ಮೆಂ ಁಕ್ರ ಮೂಲ್ಯ ತರಲ ಆಸ್ತಿಯೆಂ ಕೇ ಸ್ತರ ಅನುಪಾತ ಹೈ.

13. ಪಿಁಠಲೇ ವರ್ಷ ಕೇ ಆಂಕಡೆಂ ಕೂ ಜಹಾಂ ಢಿ ಆವಶ್ಯಕ ಸಢಜ್ಞಾ ಗಯಾ, ಪುನರ್‌ಸಢುಹಿತ/ ಪುನರ್ವ್ಯವಸ್ಥಿತ ಕ್ರಿಯಾ ಗಯಾ ಹೈ.

iv. Marketable securities issued or guaranteed by foreign sovereigns, satisfying all the conditions referred in RBI circular.

Level 2 assets (comprising Level 2A assets and Level 2B assets) can be included in the stock of liquid assets, subject to the requirement that they comprise no more than 40% of the overall stock of HQLAs after haircuts have been applied. The portfolio of Level 2 assets held by the bank should be well diversified in terms of type of assets, type of issuers and specific counterparty or issuer.

Total net cash outflows:

The total net cash outflows is defined as the total expected cash outflows minus total expected cash inflows for the next 30 calendar days

LCR is the ratio of stock of high quality liquid assets (HQLAs) to Total Net Cash Outflows (TNCO) over next 30 days period expressed in percentage.

13. The figures of the previous years have been regrouped/re-arranged, wherever considered necessary.

ಸಹಿ/-
ಜಾರ್ಜ್ ಥಾಮಸ್
ಉಪ ಪ್ರಧಾನ ವ್ಯವಸ್ಥಾಪಕರು (ಁಫ್ & ಁ)
ಹಸ್ತಾ/-
ಜೂರ್ಜ್ ಥಾಮಸ್
ಁಪ ಢಹಾ ಪ್ರಬಂಧಕ (ವಿ & ಲೇ)
Sd/-
George Thomas
Dy. General Manager (F&A)

ಸಹಿ/-
ಁಂ. ಪಿ. ಶ್ರೀಧರನ್
ಪ್ರಧಾನ ವ್ಯವಸ್ಥಾಪಕರು (ಟ್ರೈ) & ಸಿ.ಁಫ್.ಁ.
ಹಸ್ತಾ/-
ಁಮ.ಪಿ. ಶ್ರೀಧರನ್
ಢಹಾ ಪ್ರಬಂಧಕ (ಟ್ರೆಜರರಿ) ಁವ್ ಮು.ವಿ.ಅ.
Sd/-
M.P. Sridharan
General Manager (Try) & CFO

ಸಹಿ/-
ಟಿ. ಕೇಶವ್ ಕುಢಾರ್
ಮುಖ್ಯ ಪ್ರಧಾನ ವ್ಯವಸ್ಥಾಪಕರು (ಸಿ.ಬಿ.)
ಹಸ್ತಾ/-
ಟಿ. ಕೇಶವ್ ಕುಢಾರ್
ಮುಖ್ಯ ಢಹಾ ಪ್ರಬಂಧಕ (ವಾಣಿಜ್ಯಿಕ ಬೆಂಕಿಂಗ್)
Sd/-
T. Keshav Kumar
Chief General Manager (CB)

ಸಹಿ/-
ಶರದ್ ಶರ್ಮಾ
ವ್ಯವಸ್ಥಾಪಕ ನಿರ್ದೇಶಕರು
ಹಸ್ತಾ/-
ಶರದ್ ಶರ್ಮಾ
ಪ್ರಬಂಧ ನಿರ್ದೇಶಕ
Sd/-
Sharad Sharma
Managing Director

ಸಹಿ/-
ಅರುಂಧತಿ ಭಟ್ಟಾಚಾರ್ಯ
ಅಧ್ಯಕ್ಷರು
ಹಸ್ತಾ/-
ಅರುಂಧತಿ ಭಟ್ಟಾಚಾರ್ಯ
ಅಧ್ಯಕ್ಷ
Sd/-
Arundhati Bhattacharya
Chairman

ಶಾಸನಬದ್ಧ ಕೇಂದ್ರ ಲೆಕ್ಕ ಪರಿಶೋಧಕರು

ಪಿ.ಬಿ. ವಿಜಯರಾಘವನ್ ಮತ್ತು ಕಂಪನಿ
ಸನ್ನದಿತ ಲೆಕ್ಕಿಗರು FRN : 004721S

ಸಹಿ/-

(CA ಪಿ.ಬಿ. ಸಂತಾನಕೃಷ್ಣನ್)

ಪಾಲುದಾರರು

ಸದಸ್ಯತ್ವ ಸಂಖ್ಯೆ. 020309

ಪಿ.ಜಿ. ಜೋಷಿ ಮತ್ತು ಕಂಪನಿ
ಸನ್ನದಿತ ಲೆಕ್ಕಿಗರು FRN : 104416W

ಸಹಿ/-

(CA ಪ್ರಣವ್ ಎ. ಜೋಷಿ)

ಪಾಲುದಾರರು

ಸದಸ್ಯತ್ವ ಸಂಖ್ಯೆ. 147149

ಜಿ.ವಿ. ರಾಮಾನುಜಂ ಮತ್ತು ಕಂಪನಿ
ಸನ್ನದಿತ ಲೆಕ್ಕಿಗರು FRN : 02947S

ಸಹಿ/-

(CA ಜಿ. ವೇದಾಂತ ರಾಮಾನುಜಂ)

ಪಾಲುದಾರರು

ಸದಸ್ಯತ್ವ ಸಂಖ್ಯೆ. 022188

ಬಿ.ಪಿ. ರಾವ್ ಮತ್ತು ಕಂಪನಿ
ಸನ್ನದಿತ ಲೆಕ್ಕಿಗರು FRN : 0031165

ಸಹಿ/-

(CA ಸತೀಶ್ ರಾವ್)

ಪಾಲುದಾರರು

ಸದಸ್ಯತ್ವ ಸಂಖ್ಯೆ. 024559

ಸ್ಥಳ : ಮುಂಬೈ
ದಿನಾಂಕ : 26ನೇ ಏಪ್ರಿಲ್ 2016

ಸಾಂವಿಧಿಕ ಕೇಂದ್ರೀಯ ಲೇಖಾ ಪರಿಕ್ಷಕ

ಕೃತೆ ಪಿ.ಬಿ.ವಿಜಯರಾಘವನ್ ಂಡ ಕಂಪನಿ
ಸನದಿ ಲೇಖಾಕಾರ FRN : 004721S

ಹಸ್ತಾ/-

(CA ಪಿ.ಬಿ ಸಂಠಾನಕೃಷ್ಣನ)

ಸಾಙ್ಘದಾರ

ಸದಸ್ಯತಾ ಸಂ. 020309

ಕೃತೆ ಪಿ.ಜಿ. ಜೋಷಿ ಂಡ ಕಂಪನಿ
ಸನದಿ ಲೇಖಾಕಾರ FRN : 104416W

ಹಸ್ತಾ/-

(CA ಪ್ರಣವ್ ಂ. ಜೋಷಿ)

ಸಾಙ್ಘದಾರ

ಸದಸ್ಯತಾ ಸಂ. 147149

ಕೃತೆ ಜಿ.ವಿ. ರಾಮಾನುಜಂ ಂಡ ಕಂಪನಿ
ಸನದಿ ಲೇಖಾಕಾರ FRN : 02947S

ಹಸ್ತಾ/-

(CA ಜಿ. ವೆದಾಂತ ರಾಮಾನುಜಂ)

ಸಾಙ್ಘದಾರ

ಸದಸ್ಯತಾ ಸಂ. 022188

ಕೃತೆ ಬಿ.ಪಿ. ರಾವ್ ಂಡ ಕಂಪನಿ
ಸನದಿ ಲೇಖಾಕಾರ FRN : 0031165

ಹಸ್ತಾ/-

(CA ಬಿ. ಸತೀಶ್ ರಾವ್)

ಸಾಙ್ಘದಾರ

ಸದಸ್ಯತಾ ಸಂ. 024559

ಸ್ಥಾನ : ಮುಂಬೈ
ದಿನಾಂಕ : 26 ಏಪ್ರಿಲ್ 2016

STATUTORY CENTRAL AUDITORS

For **P. B. VIJAYARAGHAVAN & CO.,**
Chartered Accountants FRN : 004721S

Sd/-

(**CA P. B. SANTHANAKRISHNAN**)

Partner

Membership No. 020309

For **P. G. JOSHI & CO.,**
Chartered Accountants FRN : 104416W

Sd/-

(**CA PRANAV A. JOSHI**)

Partner

Membership No. 147149

For **J. V. RAMANUJAM & CO.,**
Chartered Accountants FRN : 02947S

Sd/-

(**CA J. VEDANTHA RAMANUJAM**)

Partner

Membership No. 022188

For **B.P.RAO & CO.,**
Chartered Accountants FRN : 0031165

Sd/-

(**CA B. Satish Rao**)

Partner

Membership No. 024559

Place : Mumbai
Date : 26th April, 2016

ಭಾರತೀಯ ಸ್ಟೇಟ್ ಬ್ಯಾಂಕಿಗೆ ಸ್ವತಂತ್ರ ಲೆಕ್ಕಪರಿಶೋಧಕರ ವರದಿ

ಆರ್ಥಿಕ ವಿವರಣೆ ಕುರಿತು ವರದಿ

1. ಭಾರತೀಯ ಸ್ಟೇಟ್ ಬ್ಯಾಂಕ್ (ಅಧೀನ ಬ್ಯಾಂಕುಗಳು) ಅಧಿನಿಯಮ 1959ರ ಪ್ರಕರಣ 41(1) ರ ಅಡಿಯಲ್ಲಿ ಸ್ಟೇಟ್ ಬ್ಯಾಂಕ್ ಆಫ್ ಮೈಸೂರಿನ ಲೆಕ್ಕಪರಿಶೋಧಕರಾಗಿನೇಮಕಗೊಂಡ ಈ ಮುಂದೆ ಸಹಿ ಮಾಡಿರುವ ನಾವು 31ನೇ ಮಾರ್ಚ್ 2016ರಲ್ಲಿ ಇದ್ದಂತೆ, ಬ್ಯಾಂಕಿನ ಸ್ಥಿತಿ ವಿವರಣಾ ಪಟ್ಟಿ ಮತ್ತು ಆ ದಿನಾಂಕದಂದು ಕೊನೆಗೊಳ್ಳುವ ವರ್ಷದ ಲಾಭ ಮತ್ತು ನಷ್ಟ ತಃಖ್ತೆ ಮತ್ತು ನಗದು ಹರಿವಿನ ವಿವರಣೆ ಕುರಿತಾಗಿ ಈ ರೀತಿ ವರದಿ ಮಾಡುತ್ತೇವೆ. ಇದರಲ್ಲಿ, ನಾವು ಲೆಕ್ಕಪರಿಶೋಧಿಸಿದ 20 ಶಾಖೆಗಳ ವರದಿ ಮತ್ತು ಶಾಸನಬದ್ಧ ಲೆಕ್ಕಪರಿಶೋಧಕರು ಪರಿಶೋಧಿಸಿದ, 553 ಶಾಖೆಗಳ 12 ಉದರಿ ಪರಿಷ್ಕರಣಾ ಘಟಕಗಳು ಒಳಗೊಂಡು) ವರದಿಗಳು ಸೇರಿವೆ. ಭಾರತೀಯ ರಿಸರ್ವ್ ಬ್ಯಾಂಕು ಜಾರಿಮಾಡಿರುವ ಮಾರ್ಗಸೂಚಿಗಳ ಪ್ರಕಾರ, ಬ್ಯಾಂಕು ಆಯ್ಕೆಮಾಡಿದ ಶಾಖೆಗಳನ್ನು ನಾವು ಮತ್ತು ಇತರ ಲೆಕ್ಕಪರಿಶೋಧಕರು, ಲೆಕ್ಕಪರಿಶೋಧನೆಗೆ ಒಳಪಡಿಸಿದ್ದಾರೆ. ಲೆಕ್ಕಪರಿಶೋಧನೆಗೆ ಒಳಪಡದ 530 ಶಾಖೆಗಳಿಗೆ ಸಂಬಂಧಿಸಿದ ವಿವರಣೆಗಳು ಕೂಡಿ ಸ್ಥಿತಿ ವಿವರಣಾ ಪಟ್ಟಿ ಮತ್ತು ಲಾಭ ಮತ್ತು ನಷ್ಟ ತಃಖ್ತೆಗಳಲ್ಲಿ ಸೇರಿವೆ. ಈ ಶಾಖೆಗಳ ವಹಿವಾಟು ಒಟ್ಟು ಮುಂಗಡಗಳ 8.25%, ಠೇವಣಿಗಳ 19.19%, ಬಡ್ಡಿ ಆದಾಯದ 5.71% ಮತ್ತು ಬಡ್ಡಿ ವೆಚ್ಚದ 17.34%, ಆಗಿರುತ್ತದೆ.

ಆರ್ಥಿಕ ವರದಿಗಳಿಗೆ

ಆಡಳಿತ ವರ್ಗದ ಜವಾಬ್ದಾರಿ

2. ಬ್ಯಾಂಕಿಂಗ್ ನಿಯಂತ್ರಣ ಅಧಿನಿಯಮ, 1949, ಭಾರತೀಯ ಸ್ಟೇಟ್ ಬ್ಯಾಂಕ್ (ಅಧೀನ ಬ್ಯಾಂಕುಗಳು) ಅಧಿನಿಯಮ, 1959, ಭಾರತೀಯ ರಿಸರ್ವ್ ಬ್ಯಾಂಕಿನವರು ಆಗಾಗ್ಗೆ ಹೊರಡಿಸುವ ಸೂಚನೆಗಳು, ಭಾರತದಲ್ಲಿ ಸಾಮಾನ್ಯವಾಗಿ ರೂಢಿಸಿಕೊಂಡಿರುವ ಮತ್ತು ಸರ್ವಮಾನ್ಯವಾಗಿರುವ ಲೆಕ್ಕಪತ್ರ ನೀತಿ-ನಿಯಮಗಳು ಮತ್ತು ಐ.ಸಿ.ಎ.ಐ. ನಿಗದಿಪಡಿಸಿರುವ ಲೆಕ್ಕಪತ್ರ ವಿಧಾನಗಳ ಅನ್ವಯ ನೀಡಲಾಗಿರುವ ಈ ಆರ್ಥಿಕ ವರದಿ ತಯಾರಿಸುವಲ್ಲಿ ಮತ್ತು ಇವು ಬ್ಯಾಂಕಿನ ನಿಜವಾದ ಮತ್ತು ನ್ಯಾಯಯುತವಾದ ಆರ್ಥಿಕ ಪರಿಸ್ಥಿತಿಯ, ಆರ್ಥಿಕ ಕಾರ್ಯವಿಧಾನದ ಮತ್ತು ಹಣದ ಹರಿವಿನ ಸತ್ಯಾಸತ್ಯತೆಯನ್ನು ತೋರಿಸುವಲ್ಲಿ ಆಡಳಿತವರ್ಗದ ಜವಾಬ್ದಾರಿಯಿದೆ. ಆಂತರಿಕ ನಿಯಂತ್ರಣದ ವಿನ್ಯಾಸ, ಅನುಷ್ಠಾನ ಮತ್ತು ನಿರ್ವಹಣೆ ಹಾಗೂ ವಂಚನೆ ಅಥವಾ ದೋಷರಹಿತ ವರದಿಗಳನ್ನು ತಯಾರಿಸುವಾಗ ನಷ್ಟ

ಭಾರತೀಯ ಸ್ಟೇಟ್ ಬ್ಯಾಂಕ್ ಕೋ ಸ್ವತಂತ್ರ ಲೆಖಾ ಪರಿಕ್ಷಕೋ ಕೀ ರಿಪೋರ್ಟ್

ವಿತ್ತೀಯ ವಿವರಣೋ ಪರ ರಿಪೋರ್ಟ್

1. ಭಾರತೀಯ ಸ್ಟೇಟ್ ಬ್ಯಾಂಕ್ (ಅನುಘಂಗಿ ಬ್ಯಾಂಕ್) ಅಧಿನಿಯಮ 1959 ಕೀ ಧಾರಾ 41(1) ಕೆ ಅಂತರ್ಗತ ನಿಯುಕ್ತ ಹಮ, ಸ್ಟೇಟ್ ಬ್ಯಾಂಕ್ ಆಫ್ ಮೈಸೂರ ಕೆ ಅಧೋಹಸ್ತಾಕ್ಷರೀ ಲೆಖಾ ಪರಿಕ್ಷಕ, ಬ್ಯಾಂಕ್ ಕೆ 31 ಮಾರ್ಚ್ 2016 ತಕ ಕಾ ತುಲನ ಪತ್ರ ಔರ ಸಾಥ ಸಂಲಗ್ನಿತ ಇಸೀ ತಾರೀಖ ಕೋ ಸಮಾಪ್ತ ವರ್ಷ ಕಾ ಲಾಭ ಹಾನಿ ಲೆಖಾ ಂವ್ ನಕದ ಪ್ರವಾಹ ವಿವರಣ ಪ್ರಮುಖ ಲೆಖಾ ನೀತಿ ಕಾ ಸಾರ ವ ಅನ್ಯ ಸ್ಪಷ್ಟೀಕರಣ, ಶಾಢಿಲ ಸೂಚನಾಔ ಕೆ ಬಾರೆ ಢೆ ರಿಪೋರ್ಟ್ ಕರತೆ ಹೈ. ಇನ ವಿತ್ತೀಯ ವಿವರಣಿಕಾಔ ಢೆ ಶಾಢಿಲ ಹೈ, ಹಮಾರೆ ದ್ವಾರಾ ಲೆಖಾ ಪರಿಕ್ಷಿತ 20 ಶಾಖಾಔ ಕೆ ವಿವರಣಿ ಔರ ಶಾಖಾ ಲೆಖಾ ಪರಿಕ್ಷಕೋ ದ್ವಾರಾ ಲೆಖಾ ಪರಿಕ್ಷಿತ 553 ಶಾಖಾಔ ಕೆ ವಿವರಣಿ ಜಿನಢೆ 12 ಋಗ ಸಂಸಾಧನ ಇಕಾಙ್ಯಾ ಢಿ ಶಾಢಿಲ ಹೈ. ಹಮಾರೆ ವ ಅನ್ಯ ಲೆಖಾ ಪರಿಕ್ಷಕೋ ದ್ವಾರಾ ಲೆಖಾ ಪರಿಕ್ಷಿತ ಶಾಖಾಂ ಬ್ಯಾಂಕ್ ದ್ವಾರಾ ಭಾರತೀಯ ರಿಜರ್ವ್ ಬ್ಯಾಂಕ್ ಕೆ ಮಾರ್ಗದರ್ಶನ ಕೆ ಢುತಾಬಿಕ ಚುನಿ ಗಯಿ ಹೈ. ತುಲನ ಪತ್ರ ಔರ ಲಾಭ ಹಾನಿ ಲೆಖೆ ಢೆ 530 ಶಾಖಾಔ ಕೀ ವಿವರಣಿ ಢಿ ಶಾಢಿಲ ಹೈ ಜಿನಕೀ ಲೆಖಾ ಪರಿಕ್ಷಾ ಹಮನಿ ನಹೀ ಕೀ ಹೈ. ಇನ ಅಲೆಖಾಪರಿಕ್ಷಿತ ಶಾಖಾಂ, ಅಗ್ರಿಢೊ ಕೆ 8.25 ಪ್ರತಿಶತ ಔರ ಜಢಾಔ ಕೆ 19.19 ಪ್ರತಿಶತ, ಬ್ಯಾಜ ಆಯ ಕೆ 5.71 ಪ್ರತಿಶತ ತಥಾ ಬ್ಯಾಜ ವ್ಯಯ ಕೆ 17.34 ಪ್ರತಿಶತ ಹೊತೀ ಹೈ.

ವಿತ್ತೀಯ ವಿವರಣಿಕಾಔ ಕೆ ಲೀಂ ಪ್ರಬಂಧನ ಕೀ ಜಿಢ್ಢೆದಾರೀ

2. ಬ್ಯಾಂಕಿಂಗ್ ವಿನಿಯಢನ 1949, ಭಾರತೀಯ ಸ್ಟೇಟ್ ಬ್ಯಾಂಕ್ (ಅನುಘಂಗಿ ಬ್ಯಾಂಕ್) ಅಧಿನಿಯಮ 1959, ಭಾರತೀಯ ರಿಜರ್ವ್ ಬ್ಯಾಂಕ್ ದ್ವಾರಾ ಸಢಯ ಸಢಯ ಪರ ಜಾರಿ ದಿಶಾ ನಿರ್ದೆಶೋ ಕೆ ಅನುಸಾರ, ಪಹಚಾನಿ ಗಯಿ ಲೆಖಾ ನೀತಿ ಔರ ಭಾರತ ಕೋ ಸಾಢಾನ್ಯ ರೂಪ ಸೆ ಸ್ವೀಕೃತ ಪದ್ಧತಿ ಕೆ ಅನುರೂಪ ಔರ ಭಾರತೀಯ ಸನದೀ ಲೆಖಾಕಾರ ಸಂಸ್ಥಾ ದ್ವಾರಾ ನಿರ್ಧಾರಿತ ಲೆಖಾ ಢಾನಕೋ ಕೆ ಅನುರೂಪ ವಿತ್ತೀಯ ವಿವರಣಿಂ ಜೋ ವಿತ್ತೀಯ ಸ್ಥಿತಿ, ವಿತ್ತೀಯ ನಿಷ್ಪಾಧನ ಔರ ಬ್ಯಾಂಕ್ ಕೆ ನಕದ ಪ್ರವಾಹ ಪರ ಸಹೀ ರಾಯ ದೆತೀ ಹೈ, ಕೋ ತೈಯಾರ ಕರನಿ ಕೀ ಜಿಢ್ಢೆದಾರೀ ಪ್ರಬಂಧನ ಕೀ ಹೈ. ಇಸ ಜಿಢ್ಢೆದಾರೀ ಢೆ ಆಂತರಿಕ ನಿಯಂತ್ರಣ ಔರ ಜೋಖಿಢ ಪ್ರಬಂಧನ ಪ್ರಣಾಲೀ ಜೋ ವಿತ್ತೀಯ ವಿವರಣಿಕಾಔ ಕೋ ದುರೂಪಯೋಗ ಯಾ ತ್ರುಟಿಯೋ ಜೈಸೆ ಢೌತಿಕ ಗಲತಿಯೋ ಸೆ ಢುಕ್ತ ತೈಯಾರ

INDEPENDENT AUDITORS' REPORT TO THE STATE BANK OF INDIA

Report on the Financial Statements

1. We, the undersigned Auditors of State Bank of Mysore appointed under section 41(1) of the State Bank of India (Subsidiary Banks) Act, 1959, do hereby report on the Balance Sheet as at 31st March 2016, the Profit and Loss Account and Cash Flow Statement of the Bank for the year ended on that date and the significant accounting policies and other explanatory information. Incorporated in these financial statements are the returns of 20 branches audited by us, 553 branches including 12 Loan Processing Units audited by Statutory Branch Auditors. The branches audited by us and those audited by other auditors have been selected by the Bank in accordance with the guidelines issued to the Bank by the Reserve Bank of India. Also incorporated in the Balance Sheet and the Profit and Loss Account are the returns from 530 branches which have not been subjected to audit. These un-audited branches account for 8.25 percent of advances, 19.19 percent of deposits, 5.71 percent of interest income and 17.34 percent of interest expenses.

Management's Responsibility for the Financial Statements

2. Management is responsible for the preparation of these financial statements that give a true and fair view of the financial position, financial performance and cash flows of the bank in accordance with The Banking Regulation Act, 1949, The State Bank of India (Subsidiary Banks) Act, 1959, guidelines issued by Reserve Bank of India from time to time, recognised accounting policies and practises generally accepted in India and accounting standards prescribed by the Institute of Chartered Accountants of India. This responsibility of the management includes the design, implementation and maintenance of internal controls and risk management systems relevant to the preparation of

ಸಂಭಾವ್ಯ ನಿರ್ವಹಣಾ ವಿಧಾನದ ಅಳವಡಿಕೆಯಲ್ಲಿ ಆಡಳಿತ ವರ್ಗದ ಜವಾಬ್ದಾರಿ ಇದೆ. ಇಂತಹ ನಷ್ಟ ಸಂಭಾವ್ಯತೆಗಳನ್ನು ನಿರ್ಧರಿಸುವಲ್ಲಿ, ಆರ್ಥಿಕ ವರದಿಗಳ ತಯಾರಿಯ ಸಂದರ್ಭಕ್ಕೆ ಸೂಕ್ತವಾಗುವ ಆಂತರಿಕ ನಿಯಂತ್ರಣ ಕ್ರಮಗಳನ್ನು ಜಾರಿಗೆ ತಂದು ಮತ್ತು ಬ್ಯಾಂಕಿನ ಕಾರ್ಯವಿಧಾನಗಳು ಎಲ್ಲ ಸಂದರ್ಭಗಳಲ್ಲೂ ಪರಿಣಾಮಕಾರಿಯಾಗುವಂತೆ ಸೂಕ್ತ ಆಂತರಿಕ ನಿಯಂತ್ರಣ ವ್ಯವಸ್ಥೆಯನ್ನು ರೂಪಿಸುವ ಕ್ರಮವನ್ನು ಆಡಳಿತ ವರ್ಗವು ಜಾರಿಗೆ ತಂದಿದೆ.

ಲೆಕ್ಕಪರಿಶೋಧಕರ ಜವಾಬ್ದಾರಿ

3. ನಮ್ಮ ಲೆಕ್ಕಪರಿಶೋಧನೆಯ ಆಧಾರದಲ್ಲಿ ಈ ಆರ್ಥಿಕ ವರದಿಗಳಿಗೆ ಒಂದು ಅಭಿಪ್ರಾಯ ನೀಡುವುದು ನಮ್ಮ ಜವಾಬ್ದಾರಿಯಾಗಿದೆ. ಭಾರತದ ಇನ್‌ಸ್ಟಿಟ್ಯೂಟ್ ಆಫ್ ಚಾರ್ಟೆಡ್ ಅಕೌಂಟಂಟ್ಸ್ ಜಾರಿಗೆ ತಂದಿರುವ ಲೆಕ್ಕಪರಿಶೋಧನೆಯ ಮಾನದಂಡಗಳ ಪ್ರಕಾರ ನಮ್ಮ ಲೆಕ್ಕಪರಿಶೋಧನೆಯನ್ನು ನಡೆಸಿದ್ದೇವೆ. ನಾವು ನೈತಿಕತೆಗೆ ಬದ್ಧರಾಗಿ, ಲೆಕ್ಕಪರಿಶೋಧನೆ ನಡೆಸಿ, ಈ ಹಣಕಾಸು ತಃಖ್ತೆಗಳು ಯಾವುದೇ ತಪ್ಪುಗಳಿಂದ ಮುಕ್ತವಾಗಿರುವ ಕುರಿತು ಸೂಕ್ತ ಭರವಸೆಯನ್ನು ಪಡೆಯುವುದು ಈ ಮಾನದಂಡಗಳ ಅವಶ್ಯಕತೆಯಾಗಿದೆ.

4. ಹಣಕಾಸು ತಃಖ್ತೆಗಳಲ್ಲಿರುವ ಮೊಬಲಗು ಮತ್ತು ಪ್ರಕಟಣೆಗಳ ಕುರಿತು ಸಾಕ್ಷ್ಯಾಧಾರಗಳನ್ನು ಪಡೆಯುವ ವಿಧಾನಗಳನ್ನು ಲೆಕ್ಕಪರಿಶೋಧನೆಯು ಒಳಗೊಂಡಿರುತ್ತದೆ. ಆಯ್ಕೆಮಾಡಿದ ವಿಧಾನಗಳು, ವಂಚನೆ ಅಥವಾ ತಪ್ಪುಗಳಿಂದ ಆರ್ಥಿಕ ವಿವರಣೆಗಳಲ್ಲಿರಬಹುದಾದ ಬದಲಾವಣೆಗಳ ನಷ್ಟ ಸಂಭಾವ್ಯತೆಯ ಮೌಲ್ಯಮಾಪನವನ್ನೂ ಒಳಗೊಂಡಂತೆ, ಎಲ್ಲವೂ ಲೆಕ್ಕಪರಿಶೋಧಕರ ತೀರ್ಮಾನದ ಮೇಲೆ ಅವಲಂಬಿತವಾಗಿದೆ. ಈ ನಷ್ಟಸಂಭಾವ್ಯತೆಯ ಮೌಲ್ಯಮಾಪನವನ್ನು ನಡೆಸುವಾಗ, ಆರ್ಥಿಕ ವಿವರಣೆಗಳನ್ನು ತಯಾರಿಸುವಾಗ ಬ್ಯಾಂಕು ನಡೆಸಿದ ಲೆಕ್ಕಪತ್ರ ತಯಾರಿ ಮತ್ತು ನ್ಯಾಯಯುತ ಮಂಡನೆಯಲ್ಲಿ, ಆಂತರಿಕ ನಿಯಂತ್ರಣವು ಪ್ರಸ್ತುತವೆಂದು ಲೆಕ್ಕಪರಿಶೋಧಕರು ತಿಳಿಯುತ್ತಾರೆ. ಈ ಸಂದರ್ಭದಲ್ಲಿ ಸೂಕ್ತವೆನಿಸುವ ಲೆಕ್ಕಪರಿಶೋಧನಾ ವಿಧಾನವನ್ನು ವಿನ್ಯಾಸಗೊಳಿಸಲು ಇದು ಅಗತ್ಯವಾಗಿದೆ. ಲೆಕ್ಕ ಪರಿಶೋಧನೆಗಾಗಿ ಬಳಸಲಾದ ಲೆಕ್ಕಪತ್ರಗಳು, ವ್ಯವಸ್ಥಾಪನವು ಕೈಗೊಂಡ ಮಹತ್ವದ ಅಂದಾಜುಗಳ ಪ್ರಸ್ತುತತೆ ಹಾಗೂ ಸಮಗ್ರ ಹಣಕಾಸು ವಿವರ ಸಲ್ಲಿಕೆಗಳ ಮೌಲ್ಯಮಾಪನವನ್ನು ಕೂಡ ಲೆಕ್ಕಪರಿಶೋಧನೆಯು ಒಳಗೊಂಡಿರುತ್ತದೆ.

5. ನಾವು ಪಡೆದಿರುವ ಅಗತ್ಯ ಸಾಕ್ಷ್ಯಾಧಾರಗಳು ಸಾಕಷ್ಟಿವೆ ಮತ್ತು ನಮ್ಮ ಅಭಿಪ್ರಾಯಗಳಿಗೆ ಸೂಕ್ತ ಆಧಾರವನ್ನು ಒದಗಿಸುತ್ತವೆ ಎಂದು ನಾವು ನಂಬಿದ್ದೇವೆ.

करने, कार्यनीति व अनुरक्षित करने की जिम्मेदारियां शामिल हैं। उन जोखिमों को निर्धारित करने प्रबंधन ने ऐसे आंतरिक नियंत्रण को कार्यान्वित किया है जो वित्तीय विवरणों को तैयार करने के लिए आवश्यक है और वर्तमान परिस्थिति में उपयुक्त प्रक्रिया जिससे कि बैंक कि सभी गतिविधियों का आंतरिक नियंत्रण सुचारू रूप से किया जा सके।

लेखा परीक्षकों की जिम्मेदारी

3. हमारी जिम्मेदारी लेखा परीक्षा के आधार पर इन वित्तीय विवरणिकाओं पर राय व्यक्त करना मात्र है। भारतीय सनदी लेखाकार संस्था द्वारा जारी मानक लेखा परीक्षा प्रणाली के अनुसार हमने लेखा परीक्षा की है। इन मानकों की ये अपेक्षा होती है कि हम नीतिगत आवश्यकताओं के आधार पर योजनाबद्ध तरीके से लेखा परीक्षा करें ताकि वित्तीय विवरणिका पूर्ण रूप से भौतिक गलतियों से मुक्त रहें।

4. वित्तीय विवरणिकाओं में राशि व प्रकटीकरण से संबंधित लेखा साक्षधारों की प्राप्ति में प्रक्रियाओं का चयन लेखा परीक्षकों के निर्णय पर निर्भर करता है जिसमें वित्तीय विवरणिकाओं की भौतिक विसंगतियों का जोखिम निर्धारण चाहे वह दुरुपयोग से या त्रुटियों के कारण हो, शामिल है, उन जोखिमों के निर्धारण में लेखा परीक्षक मानता है कि वित्तीय विवरणियों की उचित तैयारी और प्रस्तुति में बैंक का आंतरिक नियंत्रण काफी प्रभावी होता है ताकि उचित लेखा परीक्षा प्रक्रिया को निरूपित की जा सके। लेखा परीक्षा में प्रयोग की गयी लेखा नीति की सटीकता का मूल्यांकन एवं प्रबंधन द्वारा किये गये लेखा आकलनों की औचित्य, साथ ही साथ वित्तीय विवरणिकाओं का समग्र प्रस्तुति का मूल्यांकन भी शामिल होते हैं।

5. हमारी राय में लेखा परीक्षा के लिए हमसे प्राप्त किये गये साक्षाधार, लेखा परीक्षा पर अपनी राय व्यक्त करने के लिए पर्याप्त व समूचित रहे।

the financial statements that are free from material misstatement, whether due to fraud or error. In making those risk assessments, the management has implemented such internal controls that are relevant to the preparation of the financial statements and designed procedures that are appropriate in the circumstances so that the internal control with regard to all the activities of the bank is effective.

Auditors' Responsibility

3. Our responsibility is to express an opinion on these financial statements based on our audit. We conducted our audit in accordance with the Standards on Auditing issued by the Institute of Chartered Accountants of India. Those Standards require that we comply with ethical requirements and plan and perform the audit to obtain reasonable assurance about whether the financial statements are free from material misstatement.

4. An audit involves performing procedures to obtain audit evidence about the amounts and disclosures in the financial statements. The procedures selected depend on the auditor's judgment, including the assessment of the risks of material misstatement of the financial statements, whether due to fraud or error. In making those risk assessments, the auditor considers internal control relevant to the Bank's preparation and fair presentation of the financial statements in order to design audit procedures that are appropriate in the circumstances, but not for the purpose of expressing an opinion on the effectiveness of the Bank's internal control. An audit also includes evaluating the appropriateness of accounting policies used and the reasonableness of the accounting estimates made by management, as well as evaluating the overall presentation of the financial statements.

5. We believe that the audit evidence we have obtained is sufficient and appropriate to provide a basis for our audit opinion.

ಅಭಿಪ್ರಾಯ

6. ಬ್ಯಾಂಕಿನ ಪುಸ್ತಕಗಳಲ್ಲಿ ತೋರಿಸಿದಂತೆ ಮತ್ತು ನಮಗೆ ದೊರೆತ ಮಾಹಿತಿಯಂತೆ ಮತ್ತು ನಮಗೆ ನೀಡಲಾದ ವಿವರಣೆಗಳಂತೆ ಕೆಳಕಂಡ ಅಭಿಪ್ರಾಯ ನೀಡುತ್ತೇವೆ:

- ಜೊತೆಯಲ್ಲಿ ನೀಡಲಾಗಿರುವ ಟಿಪ್ಪಣಿಗಳ ಜೊತೆ, ಈ ಸ್ಥಿತಿವಿವರಣಾ ಪಟ್ಟಿಯು ಎಲ್ಲಾ ಅಗತ್ಯ ಮಾಹಿತಿಗಳನ್ನು ಒಳಗೊಂಡ ಒಂದು ಸಂಪೂರ್ಣ ಮತ್ತು ನ್ಯಾಯಯುತ ಸ್ಥಿತಿವಿವರಣಾ ಪಟ್ಟಿಯಾಗಿದೆ, ಭಾರತದಲ್ಲಿ ಸಾಮಾನ್ಯವಾಗಿ ಸ್ವೀಕೃತವಾಗಿರುವ ಲೆಕ್ಕಾಚಾರ ನೀತಿಗೆ ಅನುಗುಣವಾಗಿ, 31ನೆಯ ಮಾರ್ಚ್ 2016ರಂದು ಬ್ಯಾಂಕಿನ ವ್ಯವಹಾರಗಳ ನೈಜ ಮತ್ತು ನ್ಯಾಯಯುತ ಚಿತ್ರಣವನ್ನು ನೀಡುವಂತೆ ಸಮರ್ಪಕವಾಗಿ ತಯಾರಿಸಲಾಗಿದೆ.
- ಟಿಪ್ಪಣಿಗಳೊಂದಿಗೆ ಓದಿಕೊಂಡಾಗ, ಲಾಭ ಮತ್ತು ನಷ್ಟ ಖಾತೆಯು, ಈ ವರ್ಷದ ಖಾತೆಗೆ ಸಂಬಂಧಿಸಿದಂತೆ, ಲಾಭದ ನೈಜ ಮೊತ್ತವನ್ನು ತೋರಿಸುತ್ತದೆ, ಮತ್ತು ಭಾರತದಲ್ಲಿ ಸಾಮಾನ್ಯವಾಗಿ ಸ್ವೀಕೃತವಾಗಿರುವ ಲೆಕ್ಕಾಚಾರ ನೀತಿಗೆ ಅನುಗುಣವಾಗಿದೆ. ಮತ್ತು
- ನಗದು ಹರಿವು ವಿವರಣೆಯು ಆ ದಿನಾಂಕದಂದು ಮುಕ್ತಾಯಗೊಂಡ ವರ್ಷದ ನಗದು ಹರಿವಿನ ನೈಜ ಮತ್ತು ನ್ಯಾಯಯುತ ಚಿತ್ರಣವನ್ನು ನೀಡುತ್ತದೆ.

ಇತರ ಕಾನೂನು ಸಂಬಂಧಿತ ಮತ್ತು ನಿಯಂತ್ರಣಾಧಿಕಾರದ ಅಗತ್ಯಗಳಿಗಾಗಿ ವರದಿ:

7. ಬ್ಯಾಂಕಿಂಗ್ ನಿಯಂತ್ರಣ ಅಧಿನಿಯಮ, 1949ರ ಮೂರನೆಯ ಅನುಬಂಧ “ಎ” ಮತ್ತು “ಬಿ” ಪ್ರಕಾರದಲ್ಲಿ, ಸ್ಥಿತಿವಿವರಣಾ ಪಟ್ಟಿ ಮತ್ತು ಲಾಭ ಮತ್ತು ನಷ್ಟ ಖಾತೆಗಳನ್ನು ತಯಾರಿಸಲಾಗಿದೆ.

8. ಮೇಲಿನ ಕಂಡಿಕೆ 1 ರಿಂದ 5ರಲ್ಲಿ ಸೂಚಿಸಿದ ಲೆಕ್ಕಪರಿಶೋಧನೆಯ ಮಿತಿಗೆ ಒಳಪಟ್ಟು ಮತ್ತು ಭಾರತೀಯ ಸ್ಟೇಟ್ ಬ್ಯಾಂಕ್ (ಅಧೀನ ಬ್ಯಾಂಕುಗಳು) ಅಧಿನಿಯಮ, 1959ರ ಅವಶ್ಯಕತೆಗಳಂತೆ ಮತ್ತು ಅದರಂತೆ ನೀಡಬೇಕಾದ ವಿವರಣೆಗಳ ಮಿತಿಗೆ ಸಹಾ ಒಳಪಟ್ಟು, ನಾವು ವರದಿ ಸಲ್ಲಿಸುವುದೇನೆಂದರೆ :

- ನಮ್ಮ ತಿಳುವಳಿಕೆ ಮತ್ತು ನಂಬಿಕೆಗಳ ಪ್ರಕಾರ, ನಮ್ಮ ಲೆಕ್ಕಪರಿಶೋಧನೆಯ ಉದ್ದೇಶಕ್ಕೆ ಅಗತ್ಯವಾದ ಎಲ್ಲಾ ಮಾಹಿತಿ ಮತ್ತು ವಿವರಣೆಗಳನ್ನು ಪಡೆದಿದ್ದೇವೆ ಮತ್ತು ಅವು ತೃಪ್ತಿಕರವಾಗಿವೆ ಎಂದು ಕಂಡುಕೊಂಡಿದ್ದೇವೆ.

ರಾಯ :

6. हमारी राय में बैंक बही में दशयि गये अनुसार और हमारी सूचना एवं हमें दिये गये स्पष्टीकरण के अनुसार :

- तुलन पत्र को टिप्पणियों के साथ पढे जाने पर, पूर्व एवं सही है जिनमें आवश्यक सभी जानकारी शामिल हैं और जो भारत में सामान्य रूप से स्वीकृत लेखा पद्धतियों के अनुरूप तैयार किये गये हैं जो 31 मार्च 2016 तक के बैंक काम काज का पूरा व सही चित्रण दिखाते हैं।
- लाभ-हानि लेखा, नोट के साथ पढे जाने पर लाभ का सही चित्रण दिखाता है जिन्हें लेखा आवृत्त वर्ष के दौरान भारत में सामान्य रूप से स्वीकृत प्रमुख लेखा पद्धति के अनुरूप तैयार किये गये हैं।
- नकद प्रवाह विवरणी उस तारीख को समाप्त वर्ष के लिए नकद प्रवाह का सही और संपूर्ण चित्रण देता है।

अन्य विधिक व विनियामक आवश्यकताओं पर रिपोर्ट

7. तुलन पत्र और लाभ व हानि लेखाओं को बैंकिंग अधिनियम 1949 के तीसरी अनुसूची के फार्म क्रमशः ए एवं बी में तैयार किये गये हैं।

8. पैरा 1 से 5 में बताया गयी लेखा परीक्षा की सीमा के गति पर और भारतीय स्टेट बैंक (अनुषंगी बैंक) अधिनियम 1959 के अनुसार तथा आवश्यक प्रकटीकरण सीमाओं की शर्त पर हम रिपोर्ट करत हैं कि :

- हमने आवश्यक सभी जानकारी एवं स्पष्टीकरण प्राप्त किये हैं, जो हमारी राय में लेखा परीक्षा के लिए आवश्यक थे तथा हमने उन्हें संतोषजनक माना है।

Opinion

6. In our opinion, as shown by books of the Bank, and to the best of our information and according to the explanations given to us:

- the Balance Sheet, read with the notes thereon is a full and fair Balance Sheet containing all the necessary particulars, is properly drawn up so as to exhibit a true and fair view of state of affairs of the Bank as at 31st March 2016 in conformity with accounting principles generally accepted in India;
- the Profit and Loss Account, read with the notes thereon shows a true balance of profit, in conformity with accounting principles generally accepted in India, for the year covered by the account; and
- the Cash Flow Statement gives a true and fair view of the cash flows for the year ended on that date.

Report on Other Legal and Regulatory Requirements

7. The Balance Sheet and the Profit and Loss Account have been drawn up in Forms “A” and “B” respectively of the Third Schedule to the Banking Regulation Act, 1949.

8. Subject to the limitations of the audit indicated in paragraph 1 to 5 above and as required by the State Bank of India (Subsidiary Banks) Act, 1959 and subject also to the limitations of disclosure required therein, we report that:

- We have obtained all the information and explanations which to the best of our knowledge and belief, were necessary for the purposes of our audit and have found them to be satisfactory.

ಅ) ನಮ್ಮ ಗಮನಕ್ಕೆ ಬಂದಿರುವ ಬ್ಯಾಂಕಿನ ವ್ಯವಹಾರಗಳು, ಬ್ಯಾಂಕಿನ ಅಧಿಕಾರವ್ಯಾಪ್ತಿಯಲ್ಲಿ ನಡೆದಿವೆ.

ಇ) ನಮ್ಮ ಲೆಕ್ಕಶೋಧನೆಯ ಉದ್ದೇಶಕ್ಕಾಗಿ ಬ್ಯಾಂಕಿನ ಕಛೇರಿ ಮತ್ತು ಶಾಖೆಗಳಿಂದ ಸ್ವೀಕರಿಸಲಾದ ವಿವರಣೆಗಳು, ಸಾಕಾಗುವಷ್ಟು ಇವೆ ಎಂದು ಕಂಡುಕೊಂಡಿದ್ದೇವೆ.

9. "ಮುಂದೆ ಈ ಕೆಳಕಂಡಂತೆ ರಿಪೋರ್ಟ್ ಮಾಡಲಾಗುತ್ತಿದೆ:"

ಅ) ಪ್ರಗತಿ ವಿವರಣಾ ಪಟ್ಟಿ ಲಾಭ ನಷ್ಟ ಖಾತೆಯ ಖಾತೆ ಪುಸ್ತಕಗಳು ಹಾಗೂ ವರದಿಯೊಂದಿಗೆ ಹೋಲುತ್ತದೆ.

ಆ) ನಮ್ಮ ಅಭಿಪ್ರಾಯದಂತೆ, ಸ್ಥಿತಿ ವಿವರಣಾ ಪಟ್ಟಿ, ಲಾಭ ಮತ್ತು ನಷ್ಟ ಖಾತೆ ಮತ್ತು ನಗದು ಹರಿವಿನ ವಿವರಣೆಯು, ಅನ್ವಯವಾಗುವ ಲೆಕ್ಕಾಚಾರ ಮಾನದಂಡಗಳನ್ನು ಪಾಲಿಸಿವೆ.

ಬಿ) हमारी सूचना में आये बैंक के कारोबार, बैंक के अधिकार के अंतर्गत थे।

सी) शाखा और कार्यालयों से प्राप्त विवरणियां हमारी लेखा परीक्षा के लिए सामान्यता पर्याप्त रही।

9. "आगे हम रिपोर्ट करते हैं कि :"

ए) इस रिपोर्ट के साथ संलग्नित तुलन पत्र और लाभ हानि लेखा खाता वृद्धि और विवरणिकाओं के साथ मेल खाते हैं।

बी) हमारी राय में, तुलन पत्र, लाभ व हानि लेखा और नकद प्रवाह विवरणिकाएं, लेखा मानकों के अनुरूप हैं।

b. The transactions of the Bank, which have come to our notice have been within the powers of the Bank.

c. The returns received from the offices and branches of the Bank generally have been found adequate for the purposes of our audit.

9. "We report that:"

a. The balance Sheet and Profit and Loss account dealt with by this report are in agreement with the books of accounts and returns;

b. In our opinion, the Balance Sheet, Profit and Loss Account and Cash Flow Statement comply with the applicable accounting standards.

ಶಾಸನಬದ್ಧ ಕೇಂದ್ರ ಲೆಕ್ಕ ಪರಿಶೋಧಕರು

ಪಿ.ಬಿ. ವಿಜಯರಾಘವನ್ ಮತ್ತು ಕಂಪನಿ
ಸನ್ನದಿತ ಲೆಕ್ಕಗರು FRN : 004721S

ಸಹಿ/-

(CA ಪಿ.ಬಿ. ಸಂತಾನಕೃಷ್ಣನ್)

ಪಾಲುದಾರರು

ಸದಸ್ಯತೆ ಸಂಖ್ಯೆ. 020309

ಪಿ.ಜಿ. ಜೋಷಿ ಮತ್ತು ಕಂಪನಿ

ಸನ್ನದಿತ ಲೆಕ್ಕಗರು FRN : 104416W

ಸಹಿ/-

(CA ಪ್ರಣವ್ ಎ. ಜೋಷಿ)

ಪಾಲುದಾರರು

ಸದಸ್ಯತೆ ಸಂಖ್ಯೆ. 147149

ಜಿ.ವಿ. ರಾಮಾನುಜಂ ಮತ್ತು ಕಂಪನಿ

ಸನ್ನದಿತ ಲೆಕ್ಕಗರು FRN : 02947S

ಸಹಿ/-

(CA ಜಿ. ವೇದಾಂತ ರಾಮಾನುಜಂ)

ಪಾಲುದಾರರು

ಸದಸ್ಯತೆ ಸಂಖ್ಯೆ. 022188

ಬಿ.ಪಿ. ರಾವ್ ಮತ್ತು ಕಂಪನಿ

ಸನ್ನದಿತ ಲೆಕ್ಕಗರು FRN : 0031165

ಸಹಿ/-

(CA ಸತೀಶ್ ರಾವ್)

ಪಾಲುದಾರರು

ಸದಸ್ಯತೆ ಸಂಖ್ಯೆ. 024559

ಸ್ಥಳ : ಮುಂಬೈ
ದಿನಾಂಕ : 26ನೇ ಏಪ್ರಿಲ್ 2016

ಸಾಂವಿಧಿಕ ಕೇಂದ್ರೀಯ ಲೇಖಾ ಪರಿಕ್ಷಕ

ಕೃತೆ ಪಿ.ಬಿ.ವಿಜಯರಾಘವನ್ ಣ್ಡ ಕಂಪನಿ
ಸನದಿ ಲೇಖಾಕಾರ FRN : 004721S

ಹಸ್ತಾ/-

(CA ಪಿ.ಬಿ ಸಂಥಾನಕೃಷ್ಣನ್)

ಸಾನ್ನೇದಾರ

ಸದಸ್ಯತಾ ಸಂ. 020309

ಕೃತೆ ಪಿ.ಜಿ. ಜೋಷಿ ಣ್ಡ ಕಂಪನಿ

ಸನದಿ ಲೇಖಾಕಾರ FRN : 104416W

ಹಸ್ತಾ/-

(CA ಪ್ರಣವ್ ಎ. ಜೋಷಿ)

ಸಾನ್ನೇದಾರ

ಸದಸ್ಯತಾ ಸಂ. 147149

ಕೃತೆ ಜಿ.ವಿ. ರಾಮಾನುಜಂ ಣ್ಡ ಕಂಪನಿ

ಸನದಿ ಲೇಖಾಕಾರ FRN : 02947S

ಹಸ್ತಾ/-

(CA ಜಿ. ವೇದಾಂತ ರಾಮಾನುಜಂ)

ಸಾನ್ನೇದಾರ

ಸದಸ್ಯತಾ ಸಂ. 022188

ಕೃತೆ ಬಿ.ಪಿ. ರಾವ್ ಣ್ಡ ಕಂಪನಿ

ಸನದಿ ಲೇಖಾಕಾರ FRN : 0031165

ಹಸ್ತಾ/-

(CA ಬಿ. ಸತೀಶ್ ರಾವ್)

ಸಾನ್ನೇದಾರ

ಸದಸ್ಯತಾ ಸಂ. 024559

ಸ್ಥಾನ : ಮುಂಬೈ
ದಿನಾಂಕ : 26 ಏಪ್ರಿಲ್ 2016

STATUTORY CENTRAL AUDITORS

For P. B. VIJAYARAGHAVAN & CO.,
Chartered Accountants FRN : 004721S

Sd/-

(CA P. B. SANTHANAKRISHNAN)

Partner

Membership No. 020309

For P. G. JOSHI & CO.,

Chartered Accountants FRN : 104416W

Sd/-

(CA PRANAV A. JOSHI)

Partner

Membership No. 147149

For J. V. RAMANUJAM & CO.,

Chartered Accountants FRN : 02947S

Sd/-

(CA J. VEDANTHA RAMANUJAM)

Partner

Membership No. 022188

For B.P.RAO & CO.,

Chartered Accountants FRN : 0031165

Sd/-

(CA B. Satish Rao)

Partner

Membership No. 024559

Place : Mumbai

Date : 26th April, 2016

31ನೇ ಮಾರ್ಚ್ 2016ಕ್ಕೆ ಅಂತ್ಯಗೊಂಡ ವರ್ಷಕ್ಕೆ ನಗದು ಹರಿವಿನ ವಿವರಣೆ
31 मार्च 2016 को समाप्त वर्ष के लिए नकद प्रवाह विवरणिका
CASH FLOW STATEMENT FOR THE YEAR ENDED 31ST MARCH, 2016

	(₹ ಸಾವಿರಗಳಲ್ಲಿ) (₹ हजारों में) (₹ in thousands)	
ವಿವರಗಳು ವಿವರಣೆ Particulars	31-03-2016 ಕ್ಕೆ ಅಂತ್ಯಗೊಂಡ ವರ್ಷ 31-03-2016 को समाप्त वर्ष Year ended 31-03-2016	31-03-2015 ಕ್ಕೆ ಅಂತ್ಯಗೊಂಡ ವರ್ಷ 31-03-2015 को समाप्त वर्ष Year ended 31-03-2015
A ನಿರ್ವಹಣಾ ಚಟುವಟಿಕೆಗಳಿಂದ ನಗದು ಹರಿವು परिचालन गतिविधियों से नकद प्रवाह Cash flow from operating activities	-274 91 97	1733 84 56
B ವಿನಿಯೋಜನೆಗಳಿಂದ ನಗದು ಹರಿವು निवेश गतिविधियों से नकद प्रवाह Cash flow from investing activities	-109 50 59	-269 84 47
C ಹಣಕಾಸು ಚಟುವಟಿಕೆಗಳಿಂದ ನಗದು ಹರಿವು वित्तीय गतिविधियों से नकद प्रवाह Cash flow from financing activities	-171 20 69	-149 03 17
ನಗದು ಮತ್ತು ನಗದು ಸಮಾನಗಳಲ್ಲಿ ನಿವ್ವಳ ಬದಲಾವಣೆ नकद और नकद तुल्य में निवल परिवर्तन Net change in cash and cash equivalents	-555 63 25	1314 96 92
D ವರ್ಷಾರಂಭದಲ್ಲಿದ್ದ ನಗದು ಮತ್ತು ನಗದು ಸಮಾನಗಳು वर्षारंभ का नकद और नकद तुल्य Cash and cash equivalents at the beginning of the year	4256 19 12	2941 22 20
E ವರ್ಷಾಂತ್ಯದಲ್ಲಿದ್ದಂತೆ ನಗದು ಮತ್ತು ನಗದು ಸಮಾನಗಳು [A+B+C+D] वर्षांत में नकद एवं नकद तुल्य [A+B+C+D] Cash and cash equivalents at the end of year [A+B+C+D]	3700 55 87	4256 19 12

A. ನಿರ್ವಹಣಾ ಚಟುವಟಿಕೆಗಳಿಂದ ನಗದು ಹರಿವು परिचालन गतिविधियों से नकद प्रवाह CASH FLOW FROM OPERATING ACTIVITIES	31-03-2016 ಕ್ಕೆ ಅಂತ್ಯಗೊಂಡ ವರ್ಷ 31-03-2016 को समाप्त वर्ष Year ended 31-03-2016	31-03-2015 ಕ್ಕೆ ಅಂತ್ಯಗೊಂಡ ವರ್ಷ 31-03-2015 को समाप्त वर्ष Year ended 31-03-2015
1 ತೆರಿಗೆಯ ನಂತರದ ನಿವ್ವಳ ಲಾಭ ಕರೋಪರಾಂತ ನಿವಲ ಲಾಭ Net profit after Taxes	357 84 85	408 79 61
2 ತೆರಿಗೆಯ ಮುನ್ನೇರ್ಪಾಟು ಕರ ಪ್ರಾವಧಾನ Provision for Taxes	128 05 72	187 22 59
(1-2) ತೆರಿಗೆಯ ಮುನ್ನ ನಿವ್ವಳ ಲಾಭ ಕರ ಪೂರ್ವ ನಿವಲ ಲಾಭ Net profit before Taxes	485 90 57	596 02 20
ಹೊಂದಾವಣೆಗಳು ಸಮಾಯೋಜನ ADJUSTMENT FOR		
3 ಸವಕಳಿ ಖರ್ಚಿಗೆ ಹ್ರಾಸ ಪ್ರಭಾರ Depreciation charges ಸವಕಳಿ ರೈಟ್ ಬ್ಯಾಕ್ ಹ್ರಾಸ ಪ್ರತिलेखन Depreciation Write Back	74 14 84	65 61 63
4 ಸ್ಥಿರ ಆಸ್ತಿಗಳ ಮಾರಾಟದಿಂದ ಬಂದ ಲಾಭ/ನಷ್ಟ अचल आस्तियों के क्रय से लाभ / हानि Profit/Loss on sale of fixed assets	1 03 98	2 74 53
(3+4)	75 18 82	68 36 16
ಸವಕಳಿಗಿಂತ ಮುಂಚೆ ನಿವ್ವಳ ಲಾಭ/ಸ್ಥಿರ ಆಸ್ತಿಗಳ ಮಾರಾಟದಿಂದ ಬಂದ ನಷ್ಟ(ಲಾಭ) ಹ್ರಾಸ ಸೇರಿಸಿದ ನಿವಲ ಲಾಭ (ಲಾಭ) / अचल आस्तियों की बिक्री पर हानि Net Profit Before Depreciation, (Profit) Loss on sale of fixed assets	561 09 39	664 38 36
5 ನಿಷ್ಕ್ರಿಯ ಆಸ್ತಿಗಳಿಗೆ ಮುನ್ನೇರ್ಪಾಟು अनर्जक आस्तियों के लिए प्रावधान Provisions for NPAs	948 91 93	517 16 80
6 ವಿನಿಯೋಜನೆ ಸವಕಳಿ (ಹಿಂದಕ್ಕೆ ಪಡೆದ ಪೈಕಿ) ಮುನ್ನೇರ್ಪಾಟು (ನಿವ್ವಳ) निवेश ह्रास (निवल) के लिए प्रावधान (प्रतिलेखन) Provision for/(Written back of) Investment Depreciation (Net)	4 90 54	-10 54 04
7 ಶಿಷ್ಟ ಆಸ್ತಿಗಳಿಗೆ ಮುನ್ನೇರ್ಪಾಟು मानक आस्तियों के लिए प्रावधान Provision for Standard Assets	-37 06 00	48 46 00
8 ಸ್ಟೇಟ್ ಬ್ಯಾಂಕ್ ಆಫ್ ಮೈಸೂರು ಬಾಂಡುಗಳ ಮೇಲೆ ಪಾವತಿಸಿದ ಬಡ್ಡಿ (ಆರ್ಥಿಕ ಚಟುವಟಿಕೆ) स्टेट बैंक आफ मैसूर बांडों पर प्रदत्त ब्याज (वित्तीय गतिविधियाँ) Interest paid on State Bank of Mysore Bonds [financing activity]	136 53 42	114 44 62
9 ವಂಚನೆಗಳಿಗೆ ಮುನ್ನೇರ್ಪಾಟು (ಹಿಂದಕ್ಕೆ ಪಡೆದ ಪೈಕಿ) दुरुपयोग के लिए प्रावधान Provision for Frauds	75 15	—
10 ಪುನರ್ರಚಿತ ಸಾಲಗಳ ಬಡ್ಡಿ ತ್ಯಾಗದ ಮುನ್ನೇರ್ಪಾಟು पुनर्रंचित खाताओं पर परित्याग ब्याज के लिए प्रावधान Provision for interest sacrifice on restructured accounts	-169 59 00	63 34 00
11 ವೇತನ ಪರಿಷ್ಕರಣೆಗಾಗಿ ಮುನ್ನೇರ್ಪಾಟು भत्ता संशोधन के लिए प्रावधान Provision for Wage Revision	—	105,28,00
12 ಇತರೆ ಮುನ್ನೇರ್ಪಾಟು ವಿವಿಧ ಪ್ರಾವಧಾನ Miscellaneous Provision	51 12	—
ಒಟ್ಟು ಕುಲ Total	1446 06 55	1502 53 74

	(₹ ಸಾವಿರಗಳಲ್ಲಿ ₹ हजारों में ₹ in thousands)	
	31-03-2016 ಕ್ಕೆ ಅಂತ್ಯಗೊಂಡ ವರ್ಷ 31-03-2016 को समाप्त वर्ष Year ended 31-03-2016	31-03-2015 ಕ್ಕೆ ಅಂತ್ಯಗೊಂಡ ವರ್ಷ 31-03-2015 को समाप्त वर्ष Year ended 31-03-2015
13 ಕಳೆಯಿರಿ ನೇರ ತೆರಿಗೆಗಳು घटाइए प्रत्यक्षकर LESS DIRECT TAXES	-67 69 63	-104 10 54
ಹೊಂದಾಣಿಕೆಗಳು समायोजन ADJUSTMENT FOR		
14 ಠೇವಣಿಗಳಲ್ಲಿ ಏರಿಕೆ/(ಇಳಿಕೆ) ನಿಕ್ಷೇಪ में वृद्धि / (कमी) Increase / (Decrease) in Deposits	4504 52 49	4503 44 05
15 ಸಾಲ ಏತುವಳಿಗಳಲ್ಲಿ ಏರಿಕೆ/(ಇಳಿಕೆ) उधार में वृद्धि / (कमी) Increase / (Decrease) in Borrowings	-1393 59 89	214 38 27
16 ವಿನಿಯೋಜನೆಗಳಲ್ಲಿ ಏರಿಕೆ/(ಇಳಿಕೆ) निवेश में (वृद्धि) / कमी (Increase) / Decrease in Investments	-2040 77 51	-1375 73 12
17 ಮುಂಗಡಗಳಲ್ಲಿ ಏರಿಕೆ/(ಇಳಿಕೆ) अग्रिम में (वृद्धि) / कमी (Increase) / Decrease in Advances	-1928 31 64	-3419 03 71
18 ಇತರೆ ಹೊಣೆ ಮತ್ತು ಮುನ್ನೋಪಾಟುಗಳಲ್ಲಿ ಏರಿಕೆ/(ಇಳಿಕೆ) अन्य दायित्व एवं प्रावधानों में वृद्धि / (कमी) Increase / (Decrease) in Other Liabilities & Provisions	-821 69 87	490 21 51
19 ಇತರೆ ಆಸ್ತಿಗಳಲ್ಲಿ ಏರಿಕೆ/(ಇಳಿಕೆ) अन्य आस्तियों में (वृद्धि) / कमी (Increase) / Decrease in Other Assets	26 57 53	-77 85 64
निर्वाहका ಚಟುವಟಿಕೆಗಳಿಂದ ಒದಗಿಸಲಾದ ನಿವ್ವಳ ನಗದು परिचालन गतिविधियों से उपलब्ध निवल नकद NET CASH PROVIDED BY THE OPERATING ACTIVITIES	-274 91 97	1733 84 56

	(₹ ಸಾವಿರಗಳಲ್ಲಿ ₹ हजारों में ₹ in thousands)	
	31-03-2016 ಕ್ಕೆ ಅಂತ್ಯಗೊಂಡ ವರ್ಷ 31-03-2016 को समाप्त वर्ष Year ended 31-03-2016	31-03-2015 ಕ್ಕೆ ಅಂತ್ಯಗೊಂಡ ವರ್ಷ 31-03-2015 को समाप्त वर्ष Year ended 31-03-2015
B. ವಿನಿಯೋಜನಾ ಚಟುವಟಿಕೆಗಳಿಂದ ನಗದು ಹರಿವು निवेश गतिविधियों से नकद प्रवाह CASH FLOW FROM INVESTING ACTIVITIES		
20 ಸಹವರ್ತಿ ಮತ್ತು / ಅಥವಾ ಜಂಟಿ ಉದ್ಯಮಗಳಲ್ಲಿ ವಿನಿಯೋಜನೆಗಳು अनुषंगी एवं / अथवा संयुक्त उपक्रमों में निवेश Investments in Subsidiaries and/or Joint Ventures	--	--
21 ಅಂತಹ ವಿನಿಯೋಜನೆಗಳಿಂದ ಗಳಿಸಿದ ಆದಾಯ ऐसे निवेशों पर उपार्जित आय Income earned on such Investments	--	--
22 ಸ್ಥಿರಾಸ್ತಿಗಳು अचल आस्तियां Fixed Assets	-109 50 59	-269 84 47
ವಿನಿಯೋಜನಾ ಚಟುವಟಿಕೆಗಳಲ್ಲಿ ತೊಡಗಿಸಿದ ನಿವ್ವಳ ನಗದು निवेश गतिविधियों में उपयोगित निवल नकद NET CASH USED IN INVESTING ACTIVITIES	-109 50 59	-269 84 47

	(₹ ಸಾವಿರಗಳಲ್ಲಿ ₹ हजारों में ₹ in thousands)	
C. ಹಣಕಾಸು ಚಟುವಟಿಕೆಗಳಿಂದ ನಗದು ಹರಿವು वित्तीय गतिविधियों से नकद प्रावह CASH FLOW FROM FINANCING ACTIVITIES	31-03-2016 ಕ್ಕೆ ಅಂತ್ಯಗೊಂಡ ವರ್ಷ 31-03-2016 को समाप्त वर्ष Year ended 31-03-2016	31-03-2015 ಕ್ಕೆ ಅಂತ್ಯಗೊಂಡ ವರ್ಷ 31-03-2015 को समाप्त वर्ष Year ended 31-03-2015
23 ಷೇರು ಬಂಡವಾಳ शेयर पूंजी Share Capital		
24 ಷೇರು ಪ್ರೀಮಿಯಂ शेयर प्रीमियम Share Premium		
25 ಅಧೀನ ಬಾಂಡುಗಳು / ನಿರಂತರ ಬಾಂಡುಗಳು गौण बाण्ड / बेमीयादी बाण्ड Subordinated Bonds/Perpetual Bonds		
26 ಅನುಷಂಗಿಕ ಬಾಂಡುಗಳ ಮೋಚನ गौण बाण्ड का मोचन Redemption of Subordinated Bonds		
27 ಬಾಂಡುಗಳ ಮೇಲೆ ಪಾವತಿ ಮಾಡಿದ ಬಡ್ಡಿ बाण्डों पर प्रदत्त ब्याज Interest paid on Bonds	-136 53 42	-114 44 62
28 ಪಾವತಿಯಾದ ಲಾಭಾಂಶ प्रदत्त लाभांश Dividends Paid	-34 67 27	-34 58 55
ಹಣಕಾಸು ಚಟುವಟಿಕೆಗಳಿಂದ ಬಂದ ನಿವ್ವಳ ನಗದು वित्तीय गतिविधियों से उपलब्ध निवल नकद NET CASH PROVIDED BY FINANCING ACTIVITIES	-171 20 69	-149 03 17

	(₹ ಸಾವಿರಗಳಲ್ಲಿ ₹ हजारों में ₹ in thousands)	
D. ವರ್ಷಾರಂಭದಲ್ಲಿದ್ದ ನಗದು ಮತ್ತು ನಗದು ಸಮಾನುಗಳು वर्षारंभ का नकद एवं नकद तुल्य CASH AND CASH EQUIVALENTS AT THE BEGINNING OF THE YEAR	31-03-2016 ಕ್ಕೆ ಅಂತ್ಯಗೊಂಡ ವರ್ಷ 31-03-2016 को समाप्त वर्ष Year ended 31-03-2016	31-03-2015 ಕ್ಕೆ ಅಂತ್ಯಗೊಂಡ ವರ್ಷ 31-03-2015 को समाप्त वर्ष Year ended 31-03-2015
29 ಕೈಯಲ್ಲಿರುವ ನಗದು (ವಿದೇಶಿ ಕರೆನ್ಸಿ ನೋಟುಗಳು ಮತ್ತು ಚಿನ್ನ ಸಹಿತ) हाथ नकदी (विदेशी मुद्रा नोट और सोना शामिल कर) Cash in hand (including foreign currency notes and gold)	436 70 90	253 73 51
30 ಭಾರತೀಯ ರಿಜರ್ವ್ ಬ್ಯಾಂಕಿನೊಂದಿಗಿರುವ ಶಿಲ್ಕು भारतीय रिजर्व बैंक में शेष Balance with Reserve Bank of India	3455 21 32	2605 10 72
31 ಬ್ಯಾಂಕುಗಳಲ್ಲಿರುವ ಶಿಲ್ಕು, ಕರೆ ಮತ್ತು ಅಲ್ಪಾವಧಿ ಸೂಚನೆಗೆ ದೊರೆಯುವ ಹಣ बैंकों में इतिशेष और मांग पर तथा अल्प सूचना पर प्राप्त धन Balance with Banks and Money at Call and Short Notice	364 26 90	82 37 97
ನಿವ್ವಳ ಶಿಲ್ಕು ನಿವಲ ಶೇಷ NET BALANCE	4256 19 12	2941 22 20

E ವರ್ಷಾಂತದಲ್ಲಿದಂತೆ ನಗದು ಮತ್ತು ನಗದು ಸಮಾನಗಳು वर्षान्त का नकद एवं नकद तुल्य CASH AND CASH EQUIVALENTS AT THE END OF THE YEAR	31-03-2016 ಕ್ಕೆ ಅಂತ್ಯಗೊಂಡ ವರ್ಷ 31-03-2016 को समाप्त वर्ष Year ended 31-03-2016	31-03-2015 ಕ್ಕೆ ಅಂತ್ಯಗೊಂಡ ವರ್ಷ 31-03-2015 को समाप्त वर्ष Year ended 31-03-2015
	32 ಕೈಯಲ್ಲಿರುವ ನಗದು (ವಿದೇಶಿ ಕರೆನ್ಸಿ ನೋಟುಗಳು ಮತ್ತು ಚಿನ್ನ ಸಹಿತ) हाथ नकदी (विदेशी मुद्रा नोट और सोना शामिल कर) Cash in hand (including foreign currency notes and gold)	388 24 20
33 ಭಾರತೀಯ ರಿಸರ್ವ್ ಬ್ಯಾಂಕಿನೊಂದಿಗಿರುವ ಶಿಲ್ಕು ಭಾರತೀಯ ರಿಜರ್ವ್ ಬ್ಯಾಂಕ್ ಮೇ ಶೇಷ Balance with Reserve Bank of India	3277 34 21	3455 21 32
34 ಬ್ಯಾಂಕುಗಳಲ್ಲಿರುವ ಶಿಲ್ಕು, ಕರೆ ಮತ್ತು ಅಲ್ಪಾವಧಿ ಸಫಚವೆಗೆ ದೊರೆಯುವ ಹಣ बैंकों में इतिशेष और मांग पर तथा अल्प सूचन पर प्राप्त धन Balance with Banks and Money at Call and Short Notice	34 97 46	364 26 90
ನಿವ್ವಳ ಶಿಲ್ಕು ನಿವಲ ಶೇಷ NET BALANCE	3700 55 87	4256 19 12

ಭಾರತೀಯ ಸ್ಟೇಟ್ ಬ್ಯಾಂಕ್ (ಅಧೀನ ಬ್ಯಾಂಕುಗಳು) ಅಧಿನಿಯಮ 1959ರ ಪ್ರಕರಣ 41(1)ರ ಅಡಿಯಲ್ಲಿ ಸ್ಟೇಟ್ ಬ್ಯಾಂಕ್ ಮೈಸೂರಿನ ಶಾಸನಬದ್ಧ ಲೆಕ್ಕಪರಿಶೋಧಕರಾಗಿ ನೇಮಕಗೊಂಡಿರುವ, ಕೆಳಗೆ ಸಹಿ ಮಾಡಿರುವ ನಾವು, 31ನೇ ಮಾರ್ಚ್ 2016ಕ್ಕೆ ಮುಕ್ತಾಯಗೊಂಡ ವರ್ಷಕ್ಕೆ ಸ್ಟೇಟ್ ಬ್ಯಾಂಕ್ ಮೈಸೂರಿನ ಮೇಲ್ಕಂಡ ನಗದು ಹರಿವಿನ ವಿವರಣೆಯನ್ನು ಪರಿಶೀಲಿಸಿದ್ದೇವೆ. ಈ ವಿವರಣೆಯನ್ನು ಬ್ಯಾಂಕು ಸ್ಟಾಕ್ ವಿನಿಮಯಗಳ ಮೂಲಕ ಸೂಚಿಬದ್ಧ ಕರಾರಿನ ಪರಿಶೀಲನೆ 32ರ ಅಗತ್ಯಗಳಿಗೆ ಅನುಗುಣವಾಗಿ ಹಾಗೂ ಬ್ಯಾಂಕಿನ ತತ್ಸಂಬಂಧಿ ಲಾಭ ಮತ್ತು ನಷ್ಟ ತಖ್ತೆ ಹಾಗೂ ಸ್ಥಿತಿ ವಿವರಣಾ ಪಟ್ಟಿಯನ್ನು ಆಧರಿಸಿ ಸಿದ್ಧಪಡಿಸಿದೆ.

ಶಾಸನಬದ್ಧ ಕೇಂದ್ರ ಲೆಕ್ಕ ಪರಿಶೋಧಕರು

ಪಿ.ಬಿ. ವಿಜಯರಾಘವನ್ ಮತ್ತು ಕಂಪನಿ
ಸನ್ನದಿತ ಲೆಕ್ಕಗರು FRN : 004721S

ಸಹಿ/-
(CA ಪಿ.ಬಿ. ಸಂತಾನಕೃಷ್ಣನ್)
ಪಾಲುದಾರರು
ಸದಸ್ಯತ್ವ ಸಂಖ್ಯೆ 020309

ಪಿ.ಜಿ. ಜೋಷಿ ಮತ್ತು ಕಂಪನಿ
ಸನ್ನದಿತ ಲೆಕ್ಕಗರು FRN : 104416W

ಸಹಿ/-
(CA ಪ್ರಣವ್ ಎ. ಜೋಷಿ)
ಪಾಲುದಾರರು
ಸದಸ್ಯತ್ವ ಸಂಖ್ಯೆ 147149

ಜಿ.ವಿ. ರಾಮಾನುಜಂ ಮತ್ತು ಕಂಪನಿ
ಸನ್ನದಿತ ಲೆಕ್ಕಗರು FRN : 02947S

ಸಹಿ/-
(CA ಜಿ. ವೇದಾಂತ ರಾಮಾನುಜಂ)
ಪಾಲುದಾರರು
ಸದಸ್ಯತ್ವ ಸಂಖ್ಯೆ 022188

ಬಿ.ಪಿ. ರಾವ್ ಮತ್ತು ಕಂಪನಿ
ಸನ್ನದಿತ ಲೆಕ್ಕಗರು FRN : 0031165

ಸಹಿ/-
(CA ಸತೀಶ್ ರಾವ್)
ಪಾಲುದಾರರು
ಸದಸ್ಯತ್ವ ಸಂಖ್ಯೆ 024559

ಸ್ಥಳ : ಮುಂಬೈ
ದಿನಾಂಕ : 26ನೇ ಏಪ್ರಿಲ್ 2016

ಭಾರತೀಯ ರಿಜರ್ವ್ ಬ್ಯಾಂಕ್ (ಅನುಭಂಗಿ ಬ್ಯಾಂಕ್) ಅಧಿನಿಯಮ 1959 के अनुच्छेद 41(1) के तहत, स्टेट बैंक आफ मैसूर के लिए सांविधिक लेखा परीक्षकों के रूप में नियुक्त हम अधोहस्ताक्षरियों ने दिनांक 31 मार्च 2016 को समाप्त वर्ष के लिए स्टेट बैंक आफ मैसूर के नकद प्रवाह विवरणिकाओं की जांच की है। बैंक द्वारा यह विवरणिका तत्संबंधित लाभ व हानि लेखा और बैंक के तुलन पत्र के साथ प्रतिभूति विनियम के सूचीबद्ध करार खण्ड 32 की आवश्यकताओं के अनुसार तैयार की गयी है।

सांविधिक केंद्रीय लेखा परीक्षक

कृते पी.बी.विजयराघवन एण्ड कंपनी
सनदी लेखाकार FRN : 004721S

हस्ता/-
(CA पी.बी. संथानकृष्णन)
साझेदार
सदस्यता सं. 020309

कृते पी.जी. जोषी एण्ड कंपनी
सनदी लेखाकार FRN : 104416W

हस्ता/-
(CA प्रणव ए. जोषी)
साझेदार
सदस्यता सं. 147149

कृते जे.वी. रामानुजम एण्ड कंपनी
सनदी लेखाकार FRN : 02947S

हस्ता/-
(CA जे. वेदांत रामानुजम)
साझेदार
सदस्यता सं. 022188

कृते बी.पी. राव एण्ड कंपनी
सनदी लेखाकार FRN : 0031165

हस्ता/-
(CA बी. सतीश राव)
साझेदार
सदस्यता सं. 024559

स्थान : मुंबई
दिनांक : 26 अप्रैल 2016

We, the undersigned Statutory Auditors for State Bank of Mysore, appointed under section 41(1) of the State Bank of India (Subsidiary Banks) Act 1959, have verified the above cash flow statement of State Bank of Mysore for the year ended 31st March 2016. The statement has been prepared by the Bank in accordance with the requirements of Clause 32 of the listing agreement of the Stock exchange with the corresponding Profit & Loss Account and Balance Sheet of the Bank.

STATUTORY CENTRAL AUDITORS

For P. B. VIJAYARAGHAVAN & CO.,
Chartered Accountants FRN : 004721S

Sd/-
(CA P. B. SANTHANAKRISHNAN)
Partner
Membership No. 020309

For P. G. JOSHI & CO.,
Chartered Accountants FRN : 104416W

Sd/-
(CA PRANAV A. JOSHI)
Partner
Membership No. 147149

For J. V. RAMANUJAM & CO.,
Chartered Accountants FRN : 02947S

Sd/-
(CA J. VEDANTHA RAMANUJAM)
Partner
Membership No. 022188

For B.P.RAO & CO.,
Chartered Accountants FRN : 0031165

Sd/-
(CA B. Satish Rao)
Partner
Membership No. 024559

Place : Mumbai
Date : 26th April, 2016

STATE BANK OF MYSORE
BASEL III DISCLOSURES AS ON 31.03.2016

TABLE DF-1 SCOPE OF APPLICATION

(I) Qualitative Disclosures	Name of the entity / Country of incorporation	Whether the entity is included under accounting scope of consolidation (yes / no)	Explain the method of consolidation	Whether the entity is included under regulatory scope of consolidation (yes / no)	Explain the method of consolidation	Explain the reasons for difference in the method of consolidation	Explain the reasons if consolidated under only one of the scopes of consolidation
a. List of group entities considered for consolidation							
NA							
b. List of group entities not considered both under accounting and regulatory scope of consolidation	Name of the entity / Country of incorporation	Principle activity of the entity	Total balance sheet equity (as stated in the accounting balance sheet of the legal entity)	% of bank's holding in the total equity	Regulatory treatment of bank's investments in the capital instruments of the entity	Total balance as-sets (as stated in the accounting balance sheet of the legal entity	
NA							
(ii) Quantitative Disclosures:							
c. List of group entities considered for consolidation	Name of the entity /country of incorporation (as indicated in (i) a. above)	Principle activity of the entity	Total balance sheet equity (as stated in the accounting balance sheet of the legal entity)	Total balance sheets assets (as stated in the accounting balance sheet of the legal entity)			
NA							
d. The aggregate amount of capital deficiencies in all subsidiaries which are not included in the regulatory scope of consolidation i.e. that are deducted:	Name if the subsidiaries / country of incorporation	Principle activity of the entity	Total balance sheet equity (as stated in the accounting balance sheet of the legal entity)	% of bank's holding in the total equity	Capital deficiencies		
NA							
The Bank has no subsidiaries							

e. The aggregate amounts (e.g. current book value) of the bank's total interests in insurance entities, which are risk weighted:	Name of the insurance entities/ country of incorporation	Principle activity of the entity	Total balance sheet equity (as stated in the accounting balance sheet of the legal entity)	% of bank's holding in the total equity / proportion of voting power	Quantitative impact on regulatory capital of using risk weighting method versus using the full deduction method
The Bank has no subsidiaries				NA	
f. Any restrictions or impediments on transfer of funds or regulatory capital within the banking group:					
The Bank has no subsidiaries				NA	

TABLE DF-2 CAPITAL ADEQUACY
Qualitative Disclosures :

(a) A summary discussion of the bank's approach to assessing the adequacy of its capital to support current and future activities	NCAF ICAAP "The Bank and its Banking Subsidiaries undertake the Internal Capital Adequacy Assessment Process (ICAAP) on an annual basis in line with the New Capital Adequacy Framework (NCAF) Guidelines of RBI. The ICAAP details the capital planning process and carries out an assessment covering measurement, monitoring, internal controls, reporting, capital requirement and stress testing of the following Risks: i) Credit Risk ii) Market Risk iii) Operational Risk iv) Concentration risk v) Liquidity Risk vi) Interest Rate Risk in Banking Book vii) Reputation Risk viii) Business / Strategic Risk ix) Interest Rate Risk in Banking Book x) Settlement Risk xi) Residual Risk xii) Country Risk xiii) Pension obligation risk xiv) Risk of underestimation of Credit Risk under Standardised Approach xv) Talent Risk xvi) IT Risk xvii) Model Risk"
---	--

Type of Capital	Features
Equity Tier - I - shares issued to SBI	90%
Public holding	10%
Tier - 1 Innovative instruments	Perpetual debt bonds
	claims of investors superior to that of investors in equity shares and subordinated to the claims of all other creditors. Fully paid-up, unsecured and free of restrictive clauses
Tier - 2	Subordinated debt instruments, fully paid up, unsecured, non-convertible bonds
	Upper Tier 2 capital bonds : Claim of investors superior to the claims of investors in instruments eligible for inclusion in Tier 1 capital
	call option embedded : yes
CAR has been worked out based on Basel II and Basel III guidelines and CAR is estimated to be above the regulatory minimum level of 9.625% (including Capital Conservation Buffer)	

(b) Capital requirements for credit risk		
Portfolios subject to standardized approach		4140.40
Securitisation exposures		0.00
(c) Capital requirements for market risk		
Standardised duration approach;		270.5
- Interest rate risk		122.03
- Foreign exchange risk (including gold)		2.7
Equity risk		145.77
(d) Capital requirements for operational risk		
Basic indicator approach		376.46
		4787.36
(e) Common Equity Tier 1, Tier 1 and Total Capital ratio		
		₹ in crores
Total and Tier-1 capital adequacy ratio		
	estimated at a capital level of Rs	6724.10
	and Tier-1 capital of Rs	5018.31
	as per Table 2 above	Total CAR
		CAR (Tier-1)
		12.43%
		9.28%

RWA	54091.44
T-1 Capital (DF2)	5018.31
Total Cap (DF2)	6724.10

TABLE DF-3 CREDIT RISK: GENERAL DISCLOSURES:
Qualitative Disclosures :

<p>(a) General Qualitative Disclosures requirement with respect to credit risk, including: Definitions of past due and impaired (for accounting purposes):</p>	<p>Definitions of past due and impaired assets (for accounting purposes) The Bank follows the extant RBI instructions for definitions of these categories for accounting purposes, as given below:</p> <p>Non-performing assets</p> <p>An asset becomes non-performing when it ceases to generate income for the bank. A Non-Performing Asset (NPA) is an advance where:</p> <ol style="list-style-type: none"> Interest and/or installment of principal remains 'overdue' for a period of more than 90 days in respect of a Term Loan; The account remains 'out of order' for a period of more than 90 days, in respect of an Overdraft/Cash Credit (OD/CC); The bill remains 'overdue' for a period of more than 90 days in the case of bills purchased and discounted; Any amount to be received remains 'overdue' for a period of more than 90 days in respect of other accounts; A loan granted for short duration crops is treated as NPA, if the installment of principal or interest thereon remains 'overdue' for two crop seasons and a loan granted for long duration crops is treated as NPA, if installment of principal or interest thereon remains 'overdue' for one crop season; and An account would be classified as NPA only if the interest charged during any quarter is not serviced fully within 90 days from the end of the quarter.
<p>Discussions of the Bank's credit risk management policy:</p> <p>Credit Risk Management</p> <p>The Bank has Credit Risk Management, Credit Risk Mitigation and Collateral Management Policies in place. The policies are reviewed annually or more frequently as deemed necessary. The policy and procedures have been aligned to the approach laid down in Basel II and RBI guidelines, wherever applicable.</p> <p>The processes of Credit Risk Management encompass identification, assessment, monitoring and control of the credit exposures. In the process of identification and assessment of Credit Risk, the following functions are undertaken:</p> <ol style="list-style-type: none"> Internal Credit Risk Assessment Models/ Scoring Models are used across the entities, wherever applicable, to assess the counterparty risk and to support the analytical elements of the credit risk management framework, particularly the quantitative risk assessment part of the credit approval process. The rating process reflects the risk involved in the facility / borrower and is an evaluation of the borrower's intrinsic strength and is reviewed periodically. The Bank conducts industry research regularly to give specific policy prescriptions and setting quantitative exposure parameters for handling portfolio in large / important industries, by issuing advisories on the general outlook for the Industries/Sectors, from time to time. <p>The measurement of Credit Risk involves computation of Credit Risk Components viz. Probability of Default (PD), Loss Given Default (LGD) and Exposure at Default (EAD).</p> <p>For better risk management and avoidance of concentration of Credit Risk, regulatory / internal guidelines on prudential exposure norms in respect of individual borrowers, borrower groups, banks, non-corporate entities, sensitive sectors such as capital market, real estate, etc., are in place.</p> <p>The internal controls and processes in place for the management of Credit Risk are:</p> <ol style="list-style-type: none"> Risk Governance structures for Credit Risk Management Delegation of financial powers for advances and allied matters with a graded authority structure. Pre-sanction and post-sanction processes are examined as part of Credit Audit conducted Credit Audit also examines identified risks and suggests risk mitigation measures. Close review and monitoring of Stressed Assets to prevent deterioration in quality. The Policies, Procedures and Risk Limits are circulated amongst all operating functionaries and the audit functionaries to keep them updated on an ongoing basis. Various training initiatives are also undertaken for updation of knowledge on Credit Risk Management policies and practices for all functionaries. 	

Qualitative Disclosures :

	(Amount in ₹ crores)		
	Fund Based	Non Fund Based	Total
b	55457.28	8605.49	64062.77
c			
i- Overseas			
ii- Domestic	55457.28	8605.49	64062.77
d	Please refer to Table "A"		
e	Please refer to Table "B"		
f	3635.56		
i. Substandard	1080.42		
ii. Doubtful 1	938.46		
iii. Doubtful 2	1256.42		
iv. Doubtful 3	273.64		
v. Loss	86.62		
g	2257.18		
h			
i) Gross NPAs to gross advances (%)	6.56%		
ii) Net NPAs to net advances (%)	4.18%		
i			
i) Opening balance	2136.42		
ii) Additions	3573.35		
iii) Reductions	2074.21		
iv) Closing balance	3635.56		
j			
Movement of provisions (Separate disclosure for specific provisions and general provisions with a description of each type of provisions held)			
i) Opening balance	1014.84		
ii) Provisions made during the period	948.92		
iii) Write-off	585.38		
iv) Write-back of excess provisions	0		
v) Any other adjustments, including transfers between provisions	0		
vi) Closing balance	1378.38		

k	Write-offs and recoveries that have been booked directly to the income statement		
l	Amount of Provisions held for Non-Performing Investments	84.03	
m	Movement of Provisions for Depreciation on Investments		
	Opening balance	100.14	
	Provisions made during the period	17.23	
	Write-off	12.32	
	Write-back of excess provisions	0	
	Closing balance	105.05	
n	By major industry or counterparty type		
	Amount of NPA and if available, past due loans, provided separately;	0	
	Specific and general provisions; and	0	
	Specific provisions and write-offs during the current period	0	
o	Amount of NPAs and past due loans provided separately by significant Geographical areas including specific and general provisions	0	
	GROSS ADVANCES	55457.28	
	NET ADVANCES	53954.18	

228 That is after accounting offsets in accordance with the applicable accounting regime and without taking into account the effects of credit risk mitigation techniques, e.g. collateral and netting.

229 That is, on the same basis as adopted for Segment Reporting adopted for compliance with AS 17.

230 The industries break-up may be provided on the same lines as prescribed for DSB returns. If the exposure to any particular industry is more than 5 per cent of the gross credit exposure as computed under (b) above it should be disclosed separately.

231 Banks shall use the same maturity bands as used for reporting positions in the ALM returns.

23	Automobiles & Trucks	773.77	0.53	774.30	57.86	832.16
24	Computer Software	49.12	42.81	91.93	37.83	129.76
25	Infrastructure	9271.20	425.17	9696.37	1341.46	11037.83
25.1	of which Power	5115.73	290.77	5406.50	535.46	5941.96
25.2	of which Telecommunications	1010.03	0.03	1010.06	65.11	1075.17
25.3	of which Roads & Ports	1680.09	88.92	1769.01	228.89	1997.90
26	Other Industries	331.37	10.06	341.43	211.13	552.56
27	NBFCs & Trading	5637.52	130.34	5767.86	1253.33	7021.19
28	Res. Advances to Bal. Gross Advances	22977.53	599.40	23576.93	518.33	24095.26
	Total	51159.22	2136.42	53295.64	8120.65	61416.29

PART A (TO BE REPORTED ONLY BY BANKS)
Details of Gross Advances, Gross NPAs, Net Advances and Net NPAs

(Rs. In crores up to two decimals)

	Particulars	Amount
1	Standard Advances	51782.35
2	Gross NPAs *	3635.56
3	Gross Advances **	55417.91
4	Gross NPAs as a percentage of Gross Advances (2/3) (in %)	6.56
5	Deductions	1463.73
i)	Provisions held in the case of NPA Accounts as per asset classification (including additional Provisions of NPAs at higher than prescribed rates)	1327.58
ii)	DICGC/ECGC claims received and held pending adjustment	0
iii)	Part payment received and kept in Suspense account or any other similar account	0
iv)	Balances in Sundries Account (Interest Capitalization - Restructured Accounts), in respect of NPA Accounts	0
v)	Floating Provisions ***	28.29
vi)	Counter Cyclical provisioning buffer	21.78
vii)	Provisions in lieu of diminution in the fair value of restructured accounts classified as NPAs	0.73
viii)	Provisions in lieu of diminution in the fair value of restructured accounts classified as Standard Assets	85.35
6	Net Advances (3-5)	53954.18
7	Net NPAs {2-5/(+ii+iii+iv+v+vi+vii)}	2257.18
8	Net NPAs as percentage of Net Advances (7/6) (in %)	4.18

* Principal dues of NPAs plus Funded Interest Tier Loan (FITL) where the corresponding contra credit is parked at Sundries Account (Interest Capitalization - Restructured Accounts), in respect of NPA accounts

** For the purpose of this Statement, 'Gross Advances' mean all outstanding loans and advances including advances for which refinance has been received but excluding rediscounted bills, and advances written off at Head Office level (Technical write off)

*** Floating Provisions would be deducted while calculating Net NPAs, to the extent, banks have exercised this option, over utilising it towards Tier II capital.

PART B
Supplementary Details

(Rs. In crores up to two decimals)

	Particulars	Amount
1	Provisions on Standard Assets excluding 5 (vii) in Part A above	307.51
2	Interest recorded as Memorandum item	0
3	Amount of cumulative technical Write off in respect of NPA accounts reported in Part A above	0
4	Format as per RBI	Yes

TABLE DF-4(e) Residual contractual maturity breakdown of assets as on 31.03.2016

(Rs. In crores up to two decimals)

	INFLOWS	1-14 Days	15-28 Days	29 Days and upto 3 Months	Over 3 months and upto 6 months	Over 6 months and upto 1 Years	Over 1 years and upto 3 years	Over 3 years and upto 5 years	Over 5 years	Total
1	Cash	388.24	0.00	0.00	0.00	0.00	0.00	0.00	0.00	388.24
2	Balances with RBI	451.2075249	72.51	207.97	217.64	304.28	770.63	379.83	873.27	3277.34
3	Balances with other Banks	34.97	0.00	0.00	0.00	0.00	0.00	0.00	0.00	34.97
4	Investments	3623.34	423.70	1122.83	1264.29	1635.53	4265.39	2230.55	5558.31	20123.95
5	Advances	1598.12	1202.44	7271.01	5037.81	3356.85	10927.81	7452.18	17107.95	53964.17
6	Fixed Assets	0.00	0.00	0.00	0.00	0.00	0.00	0.00	970.91	970.91
7	Other Assets	140.229	91.12	39.4771	192.93	341.9109	580.37	789.3319	2050.06	4225.43
	TOTAL	6236.10	1789.77	8641.29	6712.67	5638.57	16544.21	10851.90	26560.50	82975.00
										82975.00

Notes: PLEASE GO THROUGH THE FOLLOWING:

1. Investments includes Non-performing Investments
2. Advances includes Non-performing Advances
3. Please note to match figures with CFS data submitted to IFRS dept. of SBI and of balance sheet figs.

FOR KIND ATTENTION OF SBICAPS & SBI MF

5. SBI CAPS TO INCLUDE ITS STEP DOWN SUBSIDIARIES FIGURES ALSO
6. SBI FUNDS TO INCLUDE ITS STEP DOWN SUBSIDIARIES FIGS ALSO. AND TO ENSURE REPORTING FIGURES FOR SBI MUTUTAL FUND TRUSTEE COMPANY SEPARATELY.

TABLE DF-4 CREDIT RISK: DISCLOSURES FOR PORTFOLIOS SUBJECT TO STANDARDISED APPROACH

	Qualitative Disclosures		
(a)	For portfolios under the standardised approach:		CRISIL, ICRA, CARE, INDIA RATINGS, BRICK WORK, SMERA. NO CHANGES
	Names of credit rating agencies used, plus reasons for any changes:		
	Types of exposure for which each agency is used: and		
	A description of the process used to transfer public ratings onto comparable assets in the banking book:		LOANS AND ADVANCES TO CORPORATES. STRICTLY AS PER RBI GUIDELINES SUBJECT TO CONDITIONS OF SENIORITY AND MATURITY
	Quantitative Disclosures		
	For exposure amounts after risk mitigation subject to the standardised approach, amount of a bank's outstanding (rated and unrated) in the following three major risk buckets as well as those that are deducted: (as defined for disclosures in table DF 3)		
		Below 100% Risk Weight	38060.10
		@ 100% Risk Weight	15169.95
		More than 100% Risk Weight	10832.72
		Amount deducted, if any	0
		TOTAL	64062.77

TABLE DF-5 CREDIT RISK MITIGATION : DISCLOSURES FOR STANDARDISED APPROACH

	Qualitative Disclosures	
(a)	<p>The general qualitative disclosure requirement with respect to credit risk mitigation including:</p> <p>Policies and processes for, and an indication of the extent to which the bank makes use of, on- and off-balance sheet netting:</p> <p>policies and processes for collateral valuation and management:</p> <p>a description of the main types of collateral taken by the bank:</p> <p>the main types of guarantor counterparty and their creditworthiness: and</p> <p>information about (market or credit) risk concentrations within the mitigation taken</p>	<p>"Credit Risk Mitigation and Collateral Management policy have been put in place. The policy provides for policies and procedures for collaterals that can be accepted, method and frequency of their valuation and management.</p> <ol style="list-style-type: none"> 1. Cash, Bank, Deposits, CDs etc 2. Gold, including bullion and jewelry 3. Govt securities 4. NSCs, IVPs NSCs, IVPs etc 5. LIC policies restricted to their surrender value 6. Debt securities rated by an approved rating agency. 7. unrated debt securities issued by banks, listed in stock exchange 8. equity and convertible bonds those are listed <ol style="list-style-type: none"> 1. individuals of adequate worth 2. corporates - public & private 3. Govt/Sovereign 4. Other third parties of acceptable worth 5. Others <p>Other Non Financial Collateral :</p> <ol style="list-style-type: none"> 1. book debts/receivables, 2. mortgage of land & property, 3. P&Mothers P&M, Equipment, Vehicles, stock 4. others.

Financial Risk Mitigants	Outstanding amount of Risk Rs. in crores	Risk Concentration %
Cash & Bank Deposit	983.74	27.93
Gold	2245.92	63.76
LIC	11.96	0.34
NSCs, KVP, IVP	280.64	7.97
Shares and Debentures	0	0.00
Margin Money fro LC / BG	0	0.00
Guarantors & Counterparties	0	0.00
Government Securities Excluding NSC	0	0.00
Mutual Funds	0	0.00
Others	0.32	0.01
TOTAL	3522.58	100.00

This has to agree with item (i) under quantitative disclosures below
Note : i. Loans and advances to staff members excluded

Quantitative Disclosures :

For the disclosed credit risk portfolio under the standardized approach, the total exposure that is covered by : Rs. crores
Eligible Financial Collateral (excl. staff loans) 3522.58

(Tallies with the total given in the preceding table)

Other eligible Collateral (after Haircuts @)

@ If haircuts are not applicable, this need not be netted off

[Note : This shows the total credit portfolio covered by eligible collaterals and agrees with total in the preceding table under qualitative disclosures marked (#)]

Quantitative Disclosures: Trading Book		
(k)	Aggregate amount of exposures securitised by the bank for which the bank has retained some exposures and which is subject to the market risk approach, by exposure type.	NA
(l)	Aggregate amount of: • on-balance sheet securitisation exposures retained or purchased broken down by exposure type; and • off-balance sheet securitisation exposures broken down by exposure type.	NA
(m)	Aggregate amount of securitisation exposures retained or purchased separately for: • securitisation exposures retained or purchased subject to Comprehensive Risk Measure for specific risk; and • securitisation exposures subject to the securitisation framework for specific risk broken down into different risk weight bands.	NA
(n)	Aggregate amount of: • the capital requirements for the securitisation exposures, subject to the securitisation framework broken down into different risk weight bands. • securitisation exposures that are deducted entirely from Tier 1 capital, credit enhancing I/Os deducted from total capital, and other exposures deducted from total capital (by exposure type)	NA

TABLE DF-7 MARKET RISK IN TRADING BOOK

Qualitative Disclosures :

(i)	Market Risk Management Policy has been framed and put in place	YES
(ii)	Trading Policy with Risk monitoring & mitigation measures in place	YES
(iii)	MRMC has been constituted	YES
(iv)	Standardised Duration Approach is applied for calculation of Market Risk for: Securities under HFT category Securities under AFS category Derivatives entered into for AFS securities Derivatives entered into for Trading	YES YES NA NA
(v)	Risk Management and reporting is based on parameters such as Modified Duration, Exposure and Gap limits, VAR, etc, in line with the global best practices	YES
(vi)	Risk Profiles are analysed and mitigating strategies / hedging processes are suggested by the Mid Office, their effectiveness is monitored on an on-going basis	YES
(vii)	Forex Open Position limits (Daylight/Overnight), Deal-wise cut-loss limits, stop-loss limit, profit/loss in respect of cross-currency trading are properly monitored and exception reporting is regularly carried out	YES

(Note : Any other qualitative disclosure may be given in a separate annexure)

Quantitative Disclosures :

(₹ in crores)

The capital requirement for		
Interest Rate Risk		122.03
Equity Position Risk		145.77
Forex open position		2.70
Total for market risk		270.50

TABLE DF-8 OPERATIONAL RISK
Qualitative Disclosures :

Operational Risk Policy is in place	YES
RCSA has been/is being rolled out to Zones/ Branches/ Other relevant offices	YES
ORMC has been constituted	YES
Disaster Recovery Policy & Business Continuity Plan have been put in place	YES
Risk Reporting Design and Framework for Operational Risk has been finalized	YES
Operational Risk Capital Assessment has been worked out on the basis of Basic Indicator Approach	YES
Quantitative Disclosures	Rs. crores
Capital charge on Operational Risk (As per regulatory Capital requirement)	376.46

TABLE DF-9 INTEREST RATE RISK IN BANKING BOOK (IRRBB)
Qualitative Disclosures :

Changes in Bank's Net Interest Income (NII) :	
Indicate whether NII is measured as per ALM guidelines of RBI using Traditional Gap Analysis method	YES
Indicate whether Earning at Risk (EaR) is arrived at under the above analysis	YES
Change in Bank's Market Value of Equity (MVE) IS based on Whole Balance Sheet Data	YES
Change in Bank's Market Value of Equity (MVE) IS based on Banking Book Data Only (Indicate whether the impact of change in Interest Rates on MVE is measured using Duration Gap Analysis method as per RBI guidelines)	NA
	YES

(Note : Any other relevant information may be given in an annexure)

Quantitative Disclosures :

Indicate the likely increase/decrease in NII, in rupees crores, at the present level of Assets and Liabilities, for a 1% (assuming parallel change on both Assets & Liabilities) movement in Interest Rate.

Comments on calculation of change in NII

Indicate the likely change in MVE, in rupees crores, for a 2% change in interest rate using duration gap analysis.

MVE Comments on calculation of change in MVE

	Change in NII	149.7 CRS
	Change in MVE	469 CRS

TABLE DF-10
Qualitative Disclosures :

	NOTIONAL AMOUNT	Current Credit Expo (current exp)	Value under CEM (credit equivalent)
Currency Swaps	0	0	0
Forward Rate Agreement	0	0	0
Currency Futures	0	0	0
Caps / Floors	0	0	0
Options	0	0	0
Foreign Exchange Contract	30015.97	272.08	725.57
Credit Default Swaps - Buy protection	0	0	0
Credit Default Swaps - Sell protection	0	0	0
Total	30015.97	272.08	725.57

Basel III common disclosure template to be used during the transition of regulatory adjustments (i.e. from March 31, 2013 to December 31, 2017)		Amounts Subject To Pre- Basel III Treatment
Common Equity Tier 1 capital: instruments and reserves		
1	Directly issued qualifying common share capital plus related stock surplus (share premium)	742.36
2	Retained earnings	0.00
3	Accumulated other comprehensive income (and other reserves)	4171.95
4	"Directly issued capital subject to phase out from CET1 (only applicable to non-joint stock companies)"	0
	Public sector capital injections grandfathered until 1 January 2018	0
5	Common share capital issued by subsidiaries and held by third parties (amount allowed in group CET1)	0.00
6	Common Equity Tier 1 capital before regulatory adjustments	4914.31
	Common Equity Tier 1 capital: regulatory adjustments	
7	Prudential valuation adjustments	0
8	Goodwill (net of related tax liability)	0
9	"Intangibles other than mortgage-servicing rights (net of related tax liability)"	0
10	Deferred tax assets	0.00
11	Cash-flow hedge reserve	0
12	Shortfall of provisions to expected losses	0
13	Securitisation gain on sale	0
14	Gains and losses due to changes in own credit risk on fair valued liabilities	41.6
15	Defined-benefit pension fund net assets	0
16	Investments in own shares (if not already netted off paid-in capital on reported balance sheet)	0
17	Reciprocal cross-holdings in common equity	0
18	Investments in the capital of banking, financial and insurance entities that are outside the scope of regulatory consolidation, net of eligible short positions, where the bank does not own more than 10% of the issued share capital (amount above 10% threshold)	0
19	Significant investments in the common stock of banking, financial and insurance entities that are outside the scope of regulatory consolidation, net of eligible short positions (amount above 10% threshold)	0
20	Mortgage servicing rights (amount above 10% threshold)	9.44
21	Deferred tax assets arising from temporary differences (amount above 10% threshold, net of related tax liability)	0

22	Amount exceeding the 15% threshold		0	0
23	of which: significant investments in the common stock of financial entities		0	0
24	of which: mortgage servicing rights		0	0
25	of which: deferred tax assets arising from temporary differences		0	0
26	National specific regulatory adjustments (26a+26b+26c+26d)		0	0
26a	of which: Investments in the equity capital of unconsolidated insurance subsidiaries		0	0
26b	of which: Investments in the equity capital of unconsolidated non-financial subsidiaries		0	0
26c	of which: Shortfall in the equity capital of majority owned financial entities which have not been consolidated with the bank		0	0
26d	of which: Unamortised pension funds expenditures		0.00	0
	Regulatory Adjustments Applied To Common Equity Tier 1 In Respect Of Amounts Subject To Pre-Base I Treatment		0	0
	"of which: [INSERT NAME OF ADJUSTMENT] For example: filtering out of unrealised losses on AFS debt securities (not relevant in Indian context)"		0	0
	of which: [INSERT NAME OF ADJUSTMENT e.g. DTAs]		0	0
	of which: [INSERT NAME OF ADJUSTMENT e.g. intangible assets]		0	0
27	Regulatory adjustments applied to Common Equity Tier 1 due to insufficient Additional Tier 1 and Tier 2 to cover deductions		0	0
28	Total regulatory adjustments to Common equity Tier 1		41.6	
29	Common Equity Tier 1 capital (CET1)		4872.71	
	Additional Tier 1 capital: instruments			
30	Directly issued qualifying Additional Tier 1 instruments plus related stock surplus (31+32)		0	0
31	of which: classified as equity under applicable accounting standards (Perpetual Non-Cumulative Preference Shares)		0	0
32	of which: classified as liabilities under applicable accounting standards (Perpetual debt Instruments)		0	0
33	Directly issued capital instruments subject to phase out from Additional Tier 1		156.00	0
34	Additional Tier 1 instruments (and CET1 instruments not included in row 5) issued by subsidiaries and held by third parties (amount allowed in group AT1)		0	0
35	of which: instruments issued by subsidiaries subject to phase out		0	0
36	Additional Tier 1 capital before regulatory adjustments		156	0
	Additional Tier 1 capital: regulatory adjustments			
37	Investments in own Additional Tier 1 instruments		0	0
38	Reciprocal cross-holdings in Additional Tier 1 instruments		0	0
39	Investments in the capital of banking, financial and insurance entities that are outside the scope of regulatory consolidation, net of eligible short positions, where the bank does not own more than 10% of the issued common share capital of the entity (amount above 10% threshold)		0	0
40	Significant investments in the capital of banking, financial and insurance entities that are outside the scope of regulatory consolidation (net of eligible short positions)		0	0

41	National specific regulatory adjustments (41a + 41b)		0	0
41a	Investments in the Additional Tier 1 capital of unconsolidated insurance subsidiaries		0	0
41b	Shortfall in the Additional Tier 1 capital of majority owned financial entities which have not been consolidated with the bank		0	0
	Regulatory Adjustments Applied To Additional Tier 1 In Respect Of Amounts Subject To Pre-Basel III Treatment of which: [INSERT NAME OF ADJUSTMENT e.g. DTAs]		0.00	10.4
	of which: [INSERT NAME OF ADJUSTMENT e.g. existing adjustments which are deducted from Tier 1 at 50%]		0	0
42	Regulatory adjustments applied to Additional Tier 1 due to insufficient Tier 2 to cover deductions		0	0
43	Total regulatory adjustments to Additional Tier 1 capital		10.4	0
44	Additional Tier 1 capital (AT1)		145.6	0
44a	Additional Tier 1 capital reckoned for capital adequacy		145.6	0
45	Tier 1 capital (T1 = CET1 + AT1) (29 + 44a)		5018.31	4719.76
	Tier 2 capital: instruments and provisions			
46	Directly issued qualifying Tier 2 instruments plus related stock surplus		0	0
47	Directly issued capital instruments subject to phase out from Tier 2		1384	0
48	Tier 2 instruments (and CET1 and AT1 instruments not included in rows 5 or 34) issued by subsidiaries and held by third parties (amount allowed in group Tier 2)		0.00	0
49	of which: instruments issued by subsidiaries subject to phase out		0	0
50	Provisions		321.8	0
51	Tier 2 capital before regulatory adjustments		1705.8	2209.2
	Tier 2 capital: regulatory adjustments			
52	Investments in own Tier 2 instruments		0	0
53	Reciprocal cross-holdings in Tier 2 instruments		0	0
54	Investments in the capital of banking, financial and insurance entities that are outside the scope of regulatory consolidation, net of eligible short positions, where the bank does+B84 not own more than 10% of the issued common share capital of the entity (amount above the 10% threshold)		0	0
55	Significant investments in the capital banking, financial and insurance entities that are outside the scope of regulatory consolidation (net of eligible short positions)		0	9.44
56	National specific regulatory adjustments (56a+56b)		0	0
56a	of which: Investments in the Tier 2 capital of unconsolidated subsidiaries		0	0
56b	of which: Shortfall in the Tier 2 capital of majority owned financial entities which have not been consolidated with the bank		0	0
	Regulatory Adjustments Applied to Tier 2 in Respect of Amounts Subject to Pre-Basel III Treatment of which: [INSERT NAME OF ADJUSTMENT e.g. existing adjustments which are deducted from Tier 2 at 50%]		0	0
	of which: [INSERT NAME OF ADJUSTMENT]		0	0
57	Total regulatory adjustments to Tier 2 capital		0	0

58	Tier 2 capital (T2)		1705.8	0
58a	Tier 2 capital reckoned for capital adequacy		1705.8	0
58b	Excess Additional Tier 1 capital reckoned as Tier 2 capital		0	0
58c	Total Tier 2 capital admissible for capital adequacy (row 58a + row 58b)		1705.8	0
59	Total capital (TC = T1 + T2) (45+ 58c)		6724.11	6928.96
	Risk Weighted Assets in respect of Amounts Subject to Pre-BaseI III Treatment			
60	Total risk weighted assets (60a + 60b + 60c)		54091.44	53590.53
60a	of which: total credit risk weighted assets		46004.46	45506.91
60b	of which: total market risk weighted assets		3381.23	3377.87
60c	of which: total operational risk weighted assets		4705.75	4705.75
	Capital ratios			
61	Common Equity Tier 1 (as a percentage of risk weighted assets)		9.01%	
62	Tier 1 (as a percentage of risk weighted assets)		9.28%	8.81%
63	Total capital (as a percentage of risk weighted assets)		12.43%	12.93%
64	Institution specific buffer requirement (minimum CET1 requirement plus capital conservation and countercyclical buffer requirements, expressed as a percentage of risk weighted assets)			
65	of which: capital conservation buffer requirement		338.07	0
66	of which: bank specific countercyclical buffer requirement		0	0
67	of which: G-SIB buffer requirement		0	0
68	Common Equity Tier 1 available to meet buffers (as a percentage of risk weighted assets)		0	0
	National minima (if different from Basel III)			
69	National Common Equity Tier 1 minimum ratio (if different from Basel III minimum)		0	0
70	National Tier 1 minimum ratio (if different from Basel III minimum)		0	0
71	National total capital minimum ratio (if different from Basel III minimum)		0	0
	Amounts below the thresholds for deduction (before risk weighting)			
72	Non-significant investments in the capital of other financials		0	0
73	Significant investments in the common stock of financial entities		0	0
74	Mortgage servicing rights (net of related tax liability)		0	0
75	Deferred tax assets arising from temporary differences (net of related tax liability)		0	0
	Applicable caps on the inclusion of provisions in Tier 2			
76	Provisions eligible for inclusion in Tier 2 in respect of exposures subject to standardised approach (prior to application of cap)		0	0
77	Cap on inclusion of provisions in Tier 2 under standardised approach		0	0
78	"Provisions eligible for inclusion in Tier 2 in respect of exposures subject to internal ratings-based approach (prior to application of cap)"		0	0

79	"Cap for inclusion of provisions in Tier 2 under internal ratings-based approach"	0	0
"Capital instruments subject to phase-out arrangements (only applicable between April 1, 2018 and March 31, 2022)"			
80	Current cap on CET1 instruments subject to phase out arrangements	0	0
81	Amount excluded from CET1 due to cap (excess over cap after redemptions and maturities)	0	0
82	Current cap on AT1 instruments subject to phase out arrangements	0	0
83	Amount excluded from AT1 due to cap (excess over cap after redemptions and maturities)	0	0
84	Current cap on T2 instruments subject to phase out arrangements	0	0
85	Amount excluded from T2 due to cap (excess over cap after redemptions and maturities)	0	0
Notes to the template			
Row No.	Particular	(₹ in crores)	
10	Deferred tax assets associated with accumulated losses	0	
	Deferred tax assets (excluding those associated with accumulated losses) net of Deferred tax liability	188.25	
	Total as indicated in row 10	0	
19	"If investments in insurance subsidiaries are not deducted fully from capital and instead considered under 10% threshold for deduction, the resultant increase in the capital of bank"	0	
	of which: Increase in Common Equity Tier 1 capital	0	
	of which: Increase in Additional Tier 1 capital	0	
	of which: Increase in Tier 2 capital	0	
50	Eligible Provisions included in Tier 2	321.8	
	Eligible Revaluation Reserves included in Tier 2	0	
	Total of row 50	0	
44a	Excess AT1 not reckoned for capital adequacy (difference between AT1 as reported in row 44 and admissible AT1 as reported in 44a)	0	
	of which: Excess AT1 which is considered as Tier 2 capital under row 58b	0	
58a	Excess T2 not reckoned for capital adequacy (difference between T2 as reported in row 58 and T2 as reported in 58a)	0	
26b	If investments in the equity capital of unconsolidated non-financial subsidiaries are not deducted and hence, risk weighted then:		
	(i) Increase in Common Equity Tier 1 capital		
	(ii) Increase in risk weighted assets		

TABLE DF-12

STEP 1

(₹ in crores)

		Balance sheet as in published financial statements		Under regulatory scope of consolidation	
		As on reporting date		As on reporting date	
A	Capital & Liabilities				
i	Paid-up Capital		48.01		
	Reserves & Surplus		5193.78		
	Minority Interest		0.00		
	Total Capital		5241.79		
ii	Deposits		70568.29		
	of which: Deposits from banks		325.28		
	of which: Customer deposits		70243.01		
	of which: Other deposits (pl. specify)		0		
iii	Borrowings		4294.75		
	Of which: From RBI		838		
	Of which: From banks		662.55		
	Of which: From other institutions & agencies		694.29		
	of which: Others (pl. specify)		199.91		
	of which: Capital instruments		1900		
iv	Other liabilities & provisions		2870.17		
	Total		82975.00		
B	Assets				
i	Cash and balances with Reserve Bank of India		3665.58		
	Balance with banks and money at call and short notice		34.97		
ii	Investments		20123.96		
	of which: Government securities		18725.72		
	of which: Other approved securities		0.00		
	of which: Shares		155.14		
	of which: Debentures & Bonds		423.74		
	of which: Subsidiaries / Joint Ventures / Associates		0.00		
	of which: Others (Commercial Papers, Mutual Funds etc.)		819.36		
iii	Loans and advances		53954.18		
	of which: Loans and advances to banks		0.00		
	of which: Loans and advances to customers		53954.18		

iv	Fixed assets	970.91
v	Other assets	4225.40
	of which: Goodwill and intangible assets	4037.15
	of which: Deferred tax assets	188.25
vi	Goodwill on consolidation	0.00
vii	Debit balance in Profit & Loss account	0.00
	Total Assets	82975.00

TABLE DF-12

STEP 2

(₹ in crores)

		Balance sheet as in published financial statements		Under regulatory scope of consolidation	
		As on reporting date		As on reporting date	
a	Capital & Liabilities				
i	Paid-up Capital	48.01			
	Share Application Money Pending Allotment	0.00			
	Reserves & Surplus	5193.78			
	of which				
	Statutory Reserves	1699.22			
	Share Premium	694.35			
	Capital Reserves	310.77			
	General Reserves	1769.95			
	Special Reserve account Interest Rate Derivatives not reckoned for Capital Adequacy purpose				
	Investment Reserve Account	13.55			
	Reserve Under 36 viii(8) of IT Act Out of which	392.01			
	Tax portion (a) above not reckoned for Capital Adequacy purpose				
	Balance in Profit and Loss Account Out of which	0.00			
	Current year profit included in (b) above not reckoned for Capital Adequacy purpose	0.00			
	Minority Interest	0.00			
	Total Capital	5241.79			
ii	Deposits	70568.29			
	of which: Deposits from banks	325.28			
	of which: Customer deposits	70243.01			
	of which: Other deposits (pl. specify)	0.00			
iii	Borrowings	4294.75			
	Of which: From RBI	838			

	Of which: From banks	662.55
	Of which: From other institutions & agencies	694.29
	of which: Others (pl. specify)	199.91
	of which: Capital instruments	1900
	of which eligible Additional Tier 1 Capital instruments	260.00
	of which eligible Tier 2 Capital instruments	1640.00
iv	Other liabilities & provisions	2870.17
	of which Standard Assets provision	308.24
	of which: DTLs related to goodwill	0.00
	of which: DTLs related to intangible assets	2561.93
	Total	82975.00
B	Assets	
i	Cash in Hand	388.24
	Cash and balances with Reserve Bank of India	3277.34
	Balance with banks and money at call and short notice	34.97
ii	Investments	20123.96
	of which: Government securities	18725.72
	of which: Other approved securities	0.00
	of which: Shares	155.14
	of which: Debentures & Bonds	423.74
	of which: Subsidiaries / Joint Ventures / Associates	0.00
	of which: Others (Commercial Papers, Mutual Funds etc.)	819.36
iii	Loans and advances	53954.18
	of which: Loans and advances to banks	0.00
	of which: Loans and advances to customers	53954.18
iv	Fixed assets	970.91
v	Other assets	4225.40
	of which: Goodwill and intangible assetsout of which: goodwill	4037.15
	MSROther intangibles (excluding MSRs)	0.00
	Deferred tax assets	188.25
	Unamortised pension funds expenditures	0.00
vi	Goodwill on consolidation	0.00
vii	Debit balance in Profit & Loss account	0.00
	Total Assets	82975.00

DF-13 : Disclosure template for main features of regulatory capital instruments										
1	Issuer	State Bank of Mysore	Equity	upper tier-II	Upper tier-II (Serie-I)	IPDI Bonds	IPDI Bonds	Tier II issue	Tier II issue	Tier II issue
2	Unique identifier (e.g. CUSIP, ISIN or Bloomberg identifier for private placement)	INE-651A01020	INE-651A09049	INE-651A09064	INE-651A09056	INE-651A09072	INE-651A08033	INE-651A08041	INE-651A08058	State Bank of Mysore
3	Governing law(s) of the instrument	NA	NA	NA	NA	NA	NA	NA	NA	State Bank of Mysore
4	Regulatory treatment	NA	NA	NA	NA	NA	NA	NA	NA	State Bank of Mysore
5	Transitional Basel III rules	NA	NA	NA	NA	NA	NA	NA	NA	State Bank of Mysore
6	Post-transitional Basel III rules	NA	NA	NA	NA	NA	NA	NA	NA	State Bank of Mysore
7	Eligible at solo/group/group & solo	Solo	Solo	Solo	Solo	Solo	Solo	Solo	Solo	State Bank of Mysore
8	Instrument type	Equity	Bonds	Bonds	Bonds	Bonds	Bonds	Bonds	Bonds	State Bank of Mysore
9	Amount recognised in regulatory capital (Rs. in million, as of most recent reporting date)	480.1342	1800	2040	960	600	5000	3000	2000	State Bank of Mysore
10	Par value of instrument	10/-	10,00,000/	10,00,000/	10,00,000/	10,00,000/	10,00,000/-	10,00,000/-	10,00,000/-	State Bank of Mysore
11	Accounting classification	Capital	Borrowings	Borrowings	Borrowings	Borrowings	Borrowings	Borrowings	Borrowings	State Bank of Mysore
12	Original date of issuance	02.10.1913	15.11.2006	16.01.2008	30.11.2007	25.11.2009	17.12.2014	31.12.2015	18.01.2016	State Bank of Mysore
13	Perpetual or dated	NA	Dated	Dated	Perpetual	Perpetual	Dated	Dated	Dated	State Bank of Mysore
14	Original maturity date	NA	15.11.2021	16.01.2023	NA	NA	17.12.2024	31.12.2025	18.01.2026	State Bank of Mysore
15	Issuer call subject to prior supervisory approval	No	Yes	Yes	Yes	Yes	No	No	No	State Bank of Mysore
16	Optional call date, contingent call dates and redemption amount	NA	15.10.2016	16.12.2017	30.10.2017	25.10.2024	17.12.2014	-	-	State Bank of Mysore
17	Subsequent call dates, if applicable	NA	NA	No	No	No	no	No	No	State Bank of Mysore

	Coupons / dividends	Dividends	Coupons	Coupons	Coupons	Coupons	Coupons	Coupons	Coupons
17	Fixed or floating dividend/coupon	Floating	FIXED	FIXED	FIXED	FIXED	FIXED	FIXED	FIXED
18	Coupon rate and any related index	NA	8.95%	9.08%	9.80%	9.10%	8.55%	8.40%	8.45%
19	Existence of a dividend stopper	No	NA	NA	NA	NA	NA	NA	NA
20	Fully discretionary, partially discretionary or mandatory	Fully discretionary	partially discretionary	partially discretionary	partially discretionary	partially discretionary	-	-	-
21	Existence of step up or other incentive to redeem	NA	Yes	Yes	Yes	Yes	No	No	No
22	Noncumulative or cumulative	NA	Non cumulative	Non cumulative	Non cumulative	Non cumulative	Non cumulative	Non cumulative	Non cumulative
23	Convertible or non-convertible	NA	Non-convertible	Non-convertible	Non-convertible	Non-convertible	Non-convertible, Redeemable, Unsecured, Basel III compliant Tier 2 Bonds	Non-convertible, Redeemable, Unsecured, Basel III compliant Tier 2 Bonds	Non-convertible, Redeemable, Unsecured, Basel III compliant Tier 2 Bonds
24	If convertible, conversion trigger(s)	NA	NA	NA	NA	NA	NA	NA	NA
25	If convertible, fully or partially	NA	NA	NA	NA	NA	NA	NA	NA
26	If convertible, conversion rate	NA	NA	NA	NA	NA	NA	NA	NA
27	If convertible, mandatory or optional conversion	NA	NA	NA	NA	NA	NA	NA	NA
28	If convertible, specify instrument type convertible into	NA	NA	NA	NA	NA	NA	NA	NA
29	If convertible, specify issuer of instrument it converts into	NA	NA	NA	NA	NA	NA	NA	NA
30	Write-down feature	No	No	No	No	No	Subject to permanent write-off on PONV trigger	Subject to permanent write-off on PONV trigger	Subject to permanent write-off on PONV trigger

35	Position in subordination hierarchy in liquidation (specify instrument type immediately senior to instrument)	Most subordinated claim in liquidation of the Bank	(a) Superior to the claims of investments in instruments eligible for inclusion in Tier-I capital and (b) Subordinated to the claims of all other creditors	(a) Superior to the claims of investments in instruments eligible for inclusion in Tier-I capital and (b) Subordinated to the claims of all other creditors	Superior to the claims of investors in equity shares and subordinated to the claims of all other creditors	Superior to the claims of investors in equity shares and subordinated to the claims of all other creditors	Senior to the claims of Investors in Instruments eligible for inclusion in Tier 1 Capital Subordinate to the claims of all Depositors and general Creditors of the Bank	Senior to the claims of Investors in Instruments eligible for inclusion in Tier 1 Capital Subordinate to the claims of all Depositors and general Creditors of the Bank	Senior to the claims of Investors in Instruments eligible for inclusion in Tier 1 Capital Subordinate to the claims of all Depositors and general Creditors of the Bank
36	Non-compliant transitioned features	No	No	No	No	No	-	-	-
37	If yes, specify non-compliant features	NA	NA	NA	NA	NA	-	-	-

Table DF-14: Full Terms and Conditions of Regulatory Capital Instruments

Instruments	Full Terms and Conditions	AS PER ANNEXURE BANK WISE, INSTRUMENT WISE	Other details	
Year of Issue	Amount Issued	Coupon	Due Date	
2006-07	300	8.95%	15-Nov-21	With a call option with prior approval of RBI after 10 years from the date of allotment. If the call option is not exercised by the bank after 10 years from the date of allotment, the bond will carry a coupon rate of 9.45% p.a. from 17.11.2016 for the remaining period of 5 years.
2007-08	340	9.08%	16-Jan-23	With a call option with prior approval of RBI after 10 years from the date of allotment. If the call option is not exercised by the bank after 10 years from the date of allotment, the bond will carry a coupon rate of 9.58% p.a. from 17.01.2018 for the remaining period of 5 years.
2007-08	160	9.80%	Perpetual	Innovative perpetual debt instruments for inclusion as Tier I capital in the nature of unsecured, non-convertible promissory notes carrying coupon rate of 9.80%.
2007-08	100	9.10%	Perpetual	Innovative perpetual debt instruments for inclusion as Tier I capital in the nature of unsecured, non-convertible promissory notes carrying coupon rate of 9.10%.
2014-15	500	8.55%	17-Dec-24	"Basel III compliant bonds - Non-convertible, Redeemable, Unsecured, Basel III compliant Tier 2 Bonds in the nature of debentures for augmenting Tier 2 capital of the Issuer with face value of Rs.10,00,000 each (Bond). Call option not applicable"
2015-16	300	8.40%	31-Dec-15	"Basel III compliant bonds - Non-convertible, Redeemable, Unsecured, Basel III compliant Tier 2 Bonds in the nature of debentures for augmenting Tier 2 capital of the Issuer with face value of Rs.10,00,000 each (Bond). Call option not applicable"
2015-16	200	8.45%	18-Jan-26	"Basel III compliant bonds - Non-convertible, Redeemable, Unsecured, Basel III compliant Tier 2 Bonds in the nature of debentures for augmenting Tier 2 capital of the Issuer with face value of Rs.10,00,000 each (Bond). Call option not applicable"

Table DF-16: Equities - Disclosure for Banking Book Positions

(₹ in crores)

Qualitative Disclosures		Investment in Cauvery Kalpataru Gramina Bank
1	The general qualitative disclosure (Para 2.1 of this annex) with respect to equity risk, including : Differentiation between holdings on which capital gains are expected and those taken under other objectives including for relationship and strategic reasons;	
	Discussion of important policies covering the valuation and accounting of equity holdings in the banking book. This includes the accounting techniques and valuation methodologies used, including key assumptions and practices affecting valuation as well as significant changes in these practices;	
Quantitative Disclosures		
1	Value disclosed in the balance sheet of investments, as well as the fair value of those investments; for quoted securities, a comparison to publicly quoted share values where the share price is materially different from fair value.	18.89
2	The types and nature of investments, including the amount that can be classified as:	
	· Publicly traded and	
	· Privately held	18.89
3	The cumulative realized gains (losses) arising from sales and liquidations in the reporting period	0
4	Total unrealized gains (losses) ¹³	0
5	Total latent revaluation gains (losses) ¹⁴	0
6	Any amounts of the above included in Tier 1 and/or Tier 2 capital	0
7	Capital requirements broken down by appropriate equity groupings, consistent with the bank's methodology, as well as the aggregate amounts and the type of equity investments subject to any supervisory transition or grandfathering provisions regarding regulatory capital requirements	0
13	Unrealised gains (losses) recognized in the balance sheet but not through the profit and loss account.	0
14	Unrealised gains (losses) not recognized either in the balance sheet or through the profit and loss account.	0
Para 2.1 of the said Annexure 18, page 273 is as follows		
2.1 General qualitative disclosure requirement		
For each separate risk area (e.g. credit, market, operational, banking book interest rate risk) banks must describe their risk management objectives and policies, including:		
strategies and processes;		
the structure and organisation of the relevant risk management function;		

the scope and nature of risk reporting and/or measurement systems; policies for hedging and/or mitigating risk and strategies and processes for monitoring the continuing effectiveness of hedges/mitigants.
Credit risk
General disclosures of credit risk provide market participants with a range of information about overall credit exposure and need not necessarily be based on information prepared for regulatory purposes. Disclosures on the capital assessment techniques give information on the specific nature of the exposures, the means of capital assessment and data to assess the reliability of the information disclosed. "
The qualitative portion of DF-16 should meet with the said requirements.

DF-17 - Summary comparison of accounting assets vs. leverage ratio exposure measure

(₹ in million)

LEVERAGE RETURN AS ON :	
NAME OF THE COMPANY/ ASSOCIATE BANK	
ITEM	
1	Total consolidated assets as per published financial statements 829750
2	Adjustment for investments in banking, financial, insurance or commercial entities that are consolidated for accounting purposes but outside the scope of regulatory consolidation 0
3	Adjustment for fiduciary assets recognised on the balance sheet pursuant to the operative accounting framework but excluded from the leverage ratio exposure measure 0
4	Adjustments for derivative financial instruments 7,250.80
5	Adjustment for securities financing transactions (i.e. repos and similar secured lending) 0
6	Adjustment for off-balance sheet items (i.e. conversion to credit equivalent amounts of off-balance sheet exposures) 57530
7	Other adjustments 0
8	Leverage ratio exposure 894530.8

DF-18 -Leverage ratio common disclosure template

(₹ in million)

ITEM		
	On balance sheet exposures	
1	On-balance sheet items (excluding derivatives and SFTs, but including collateral)	829750
2	(Asset amounts deducted in determining Basel III Tier 1 capital)	0
3	Total on-balance sheet exposures (excluding derivatives and SFTs) (sum of lines 1 and 2)	829750
	Derivatives exposures	
4	Replacement cost associated with all derivatives transactions (i.e. net of eligible cash variation margin)	2720.8
5	Add-on amounts for PFE associated with all derivatives transactions	4530
6	Gross-up for derivatives collateral provided where deducted from the balance sheet assets pursuant to the operative accounting framework	0
7	(Deductions of receivables assets for cash variation margin provided in derivatives transactions)	0
8	(Exempted CCP leg of client-cleared trade exposures)	0
9	Adjusted effective notional amount of written credit derivatives	0
10	(Adjusted effective notional offsets and add-on deductions for written credit derivatives)	0
11	Total derivative exposures (sum of lines 4 to 10)	7,250.80
	Securities financing transaction exposure	
12	Gross SFT assets (with no recognition of netting), after adjusting for sale accounting transactions	0
13	(Netted amounts of cash payables and cash receivables of gross SFT assets)	0
14	CCR exposure for SFT assets	0
15	Agent transaction exposures	0
16	Total securities financing transaction exposures (sum of lines 12 to 15)	0
	Other off balance sheet exposures	
17	Off-balance sheet exposure at gross notional amount	157537
18	(Adjustments for conversion to credit equivalent amounts)	-100007
19	Off-balance sheet items (sum of lines 17 and 18)	57530
	Capital and total exposures	
20	Tier 1 capital	50183.1
21	Total exposures (sum of lines 3,11,16 and 19)	894,530.80
	Leverage ratio	
22	Basel III leverage ratio	5.61%

EXPLANATORY NOTES FOR LEVERAGE RATIO COMMON DISCLOSURE TEMPLATE DF-18			(Rs. In million)
	On-Balance sheet exposures		
1	On-balance sheet assets according to paragraph 16.4.2.1.		829750
2	Deductions from Basel III Tier 1 capital determined by paragraphs 16.2.4 and 16.4.2.2 and excluded from the leverage ratio exposure measure, reported as negative amounts.		0
3	Total on-balance sheet exposures (excluding derivative and SFTs Net amount) Sum of lines 1 and 2.		829750
	Derivative Exposure		
4	Replacement cost (RC) associated with all derivatives transactions (including exposures resulting from transactions described in paragraph 16.4.3.11), net of cash variation margin received and with, where applicable, bilateral netting according to paragraphs 16.4.3.2-) para 16.4.3		2720.8
5	Add-on amount for all derivative exposures according to paragraphs 16.4.3.2-16.4.3.4 para 16.4.3		4530
6	Grossed-up amount for collateral provided according to paragraph 16.4.3.7		0
7	Deductions of receivables assets from cash variation margin provided in derivatives transactions according to paragraph 16.4.3.9, reported as negative amounts.		0
8	Exempted trade exposures associated with the CCP leg of derivatives transactions resulting from client-cleared transactions according to paragraph 16.4.3.10, reported as negative amounts.		0
9	Adjusted effective notional amount (i.e., the effective notional amount reduced by any negative change in fair value) for written credit derivatives according to paragraph 16.4.3.13		0
10	Adjusted effective notional offsets of written credit derivatives according to paragraph 16.4.3.13 and deducted add-on amounts relating to written credit derivatives according to paragraph 16.4.3.14, reported as negative amounts.		0
11	Total derivative Exposure (Sum of lines 4- 10)		7250.8
	Securities Financing transaction exposure		
12	Gross SFT assets (with no recognition of any netting), other than novation with QCCPs as set out in footnote 30, removing certain securities received as determined by paragraph 16.4.4.2(A) and adjusting for any sales accounting transactions as determined by paragraph 16.4.4.3.		0
13	Cash payables and cash receivables of gross SFT assets netted according to paragraph 16.4.4.2 (A), reported as negative amounts.		0
14	Measure of counterparty credit risk for SFTs as determined by paragraph 16.4.4.2(B).		0
15	Agent transaction exposure amount determined according to paragraphs 16.4.4.4-16.4.4.6		0
16	Total Securities Financing Transaction Exposures (Sum of lines 12-15)		0
	Other Off-balance sheet exposures		
17	Total off-balance sheet exposure amounts on a gross notional basis, before any adjustment for credit conversion factors according to paragraph 16.4.5.2.		157537
18	Reduction in gross amount of off-balance sheet exposures due to the application of credit conversion factors in paragraph 16.4.5.2.		100007
19	Off-balance sheet items (Sum of lines 17-18)		57530
	Capital and Total exposures		
20	Tier 1 capital as determined by paragraph 16.3.		50183.1
21	Total Exposures (Sum of lines 3, 11, 16 and 19)		894,530.80
	Leverage Ratio		
22	Basel III leverage ratio according to paragraph 16.7.5.2.		5.61%

ಕಾರ್ಯನಿರ್ವಹಣೆಯ ಪ್ರಮುಖ ಅಂಶಗಳು (ಕಳೆದ 10 ವರ್ಷಗಳು)
कार्य-निष्पादन के प्रमुख सूच्यांक (पिछले 10 वर्ष)
KEY PERFORMANCE INDICATORS (LAST 10 YEARS)

(₹ ಕೋಟಿಗಳಲ್ಲಿ) (₹ करोड़ों में) (₹ in crores)

ಮಾನದಂಡಗಳು मानदंड Parameters	ಮಾರ್ಚ್ March 2007	ಮಾರ್ಚ್ March 2008	ಮಾರ್ಚ್ March 2009	ಮಾರ್ಚ್ March 2010	ಮಾರ್ಚ್ March 2011	ಮಾರ್ಚ್ March 2012	ಮಾರ್ಚ್ March 2013	ಮಾರ್ಚ್ March 2014	ಮಾರ್ಚ್ March 2015	ಮಾರ್ಚ್ March 2016
ಪಾವತಿಯಾದ ಬಂಡವಾಳ ಮತ್ತು ಮೀಸಲುಗಳು प्रदत्त पूंजी और आरक्षितियां Paid up Capital & Reserves	1141.33	1377.81	2271.04	2665.29	3683.31	3988.53	4332.53	4548.60	4932.37	5241.78
ಒಟ್ಟು ಠೇವಣಿಗಳು कुल जमाएं Total Deposits	22022.35	27462.40	32915.77	38880.00	43225.47	50186.30	56969.04	61560.32	66063.76	70568.29
ಒಟ್ಟು ಮುಂಗಡಗಳು कुल अग्रिम Total Advances	16782.81	21305.48	25880.00	29860.00	34425.69	40652.64	45980.54	50862.15	53295.64	55417.91
ಒಟ್ಟು ವಿನಿಯೋಜನೆಗಳು सकल निवेश Gross Investment	7034.09	8469.72	11475.96	11524.89	12948.73	14786.11	16864.01	19300.88	20665.81	20228.96*
ಆದ್ಯತಾ ವಲಯ ಮುಂಗಡಗಳು प्राथमिकता क्षेत्र को अग्रिम Priority Sector Lending	6062.88	6960.00	8688.00	9314.22	11968.02	11631.10	13483.00	15457.00	19401.00	22388.28
ನಿವ್ವಳ ಲಾಭ निवल लाभ Net Profit	249.23	318.85	336.91	445.77	500.62	369.15	416.10	274.25	408.80	357.85
ಶಾಖೆಗಳ ಸಂಖ್ಯೆ शाखाओं की संख्या Number of Branches	644	654	674	689	707	737	780	944	1015	1037
ಉದ್ಯೋಗಿಗಳ ಸಂಖ್ಯೆ कर्मचारियों की संख्या Number of Employees	9666	9720	9671	10111	9926	10249	10784	10845	10193	10650
ಆಸ್ತಿಗಳ ಮೇಲಿನ ಪ್ರತಿಫಲ आस्ति प्रतिलाभ (आरओए) Return on Asset (RoA)	% 1.10	% 1.08	% 0.91	% 1.06	% 1.03	% 0.67	% 0.66	% 0.40	% 0.54	% 0.44
ಈಜ್ಜಿಟಿ ಮೇಲಿನ ಪ್ರತಿಫಲ ईक़िटी पर प्रतिलाभ (आरओई) Return on Equity (RoE)	% 21.84	% 23.14	% 20.16	% 21.61	% 16.17	% 10.82	% 11.05	% 6.84	% 9.40	% 7.68
ಪ್ರತಿ ಷೇರಿನಮೇಲೆ ಆದಾಯ प्रति शेयर अर्जन (ईपीएस) Earnings per Share (EPS)	₹ ₹ ₹ 692.00	₹ ₹ ₹ 886.00	₹ ₹ ₹ 93.59	₹ ₹ ₹ 123.82	₹ ₹ ₹ 121.66	₹ ₹ ₹ 78.88	₹ ₹ ₹ 88.91	₹ ₹ ₹ 57.39	₹ ₹ ₹ 85.14	₹ ₹ ₹ 74.53

ಮಾನದಂಡಗಳು मानदंड Parameters	ಮಾರ್ಚ್ March 2007	ಮಾರ್ಚ್ March 2008	ಮಾರ್ಚ್ March 2009	ಮಾರ್ಚ್ March 2010	ಮಾರ್ಚ್ March 2011	ಮಾರ್ಚ್ March 2012	ಮಾರ್ಚ್ March 2013	ಮಾರ್ಚ್ March 2014	ಮಾರ್ಚ್ March 2015	ಮಾರ್ಚ್ March 2016
ಸ್ಥೂಲ ಅನುತ್ಪಾದಕ ಆಸ್ತಿ सकल एनपीए Gross NPA	% 2.29	% 1.68	% 1.42	% 2.00	% 2.51	% 3.70	% 4.53	% 5.54	% 4.00	% 6.56
ನಿವ್ವಳ ಅನುತ್ಪಾದಕ ಆಸ್ತಿ निवल एनपीए Net NPA	% 0.45	% 0.42	% 0.50	% 1.02	% 1.38	% 1.93	% 2.69	% 3.29	% 2.16	% 4.18
ಠೇವಣಿ ಮೇಲಿನ ಖರ್ಚು जमा लागत (सीओडी) Cost of Deposit (CoD)	% 5.30	% 6.49	% 6.92	% 6.01	% 5.56	% 7.09	% 7.32	% 7.21	% 7.25	% 6.87
ಮುಂಗಡಗಳ ಮೇಲಿನ ಆದಾಯ अग्रिमों से प्राप्ति (वाईओए) Yield on Advances (YoA)	% 8.92	% 10.19	% 10.68	% 10.33	% 10.33	% 11.44	% 11.62	% 10.93	% 11.11	% 10.49
ನಿಮ್ एनआईएम NIM	% 3.15	% 2.83	% 2.47	% 3.19	% 3.71	% 3.16	% 3.22	% 3.02	% 2.98	% 2.84
ಸಿಆರ್‌ಎಆರ್ (ಬೆಸೆಲ್ III) सीआरएआर (बासल III) CRAR (Basel III)	% 11.47	% 11.73	% 12.99	% 12.42	% 13.76	% 12.55	% 11.79	% 11.08	% 11.42	% 12.43
ಕಾಸಾ ಕಾಸಾ CASA	% 32.25	% 31.29	% 28.4	% 31.06	% 33.97	% 32.03	% 31.36	% 33.25	% 33.7	% 34.6
ಲಾಭಾಂಶ ಪಾವತಿ लाभांश भुगतान Dividend Payment	% 100	% 100	% 100	% 100	% 100	% 100	% 115	% 30	% 60	% 60

*ಭಾರತೀಯ ರಿಸರ್ವ್ ಬ್ಯಾಂಕ್ ನಿಯಮಗಳ ಅನ್ವಯ ಆದ್ಯತಾ ವಲಯಕ್ಕೆ ನೀಡುವ ಮುಂಗಡಗಳ ಕೊರತೆಯನ್ನು ನವಾರ್ಡ್/ಸಿಡಿಬಿ/ಎನ್‌ಹೆಚ್‌ಬಿ ಗಳಲ್ಲಿ ಠೇವಣಿಗಳ ಮೂಲಕ ಇಟ್ಟಿರುವ ಠೇವಣಿಗಳನ್ನು ಇತರ ಆಸ್ತಿಗಳಾಗಿ ವರ್ಗೀಕರಿಸಲಾಗಿದೆ.

*आरबीआई निदेशनों के अनुसार प्राथमिकता क्षेत्र उधार में कमी को पूरा करने के लिए नाबार्ड/ सिडबी/ एनएचबी के पास रखी जमाओं को अन्य आस्तियों के तहत पुनर्समूहित किया गया है।

*Deposits placed with NABARD/SIDBI/NHB for meeting shortfall in priority sector lending is re-grouped under Other Assets in terms of RBI guidelines

FOUNDED BY ROYALTY,
INSPIRED BY A VISIONARY.



ಸ್ಟೇಟ್ ಬ್ಯಾಂಕ್ ಆಫ್ ಮೈಸೂರು  ಸ್ಟೇಟ್ ಬೆಂಕಿ ಆಫ್ ಮೈಸೂರು

STATE BANK OF MYSORE

Head Office: Mysore Bank Circle, Kempegowda Road, Bengaluru - 560 009.

www.statebankofmysore.co.in

[f/statebankofmysore](https://www.facebook.com/statebankofmysore)

Toll Free No.: 1800-425-2244

