

**MAYUR UNIQUOTERS LIMITED**

Manufacturers of Artificial Leather/PVC Vinyl

**Ref: MUL/SEC/2024-25/116****Date: February 01, 2025**

To,

BSE Limited  
Phirozee Jeejeebhoy Towers,  
Dalal Street,  
Mumbai-400001  
(Maharashtra)  
**(Scrip Code: BSE- 522249)**

National Stock Exchange of India Ltd  
Exchange Plaza, 5<sup>th</sup>Floor, Plot No. C/1,  
G-Block, Bandra-Kurla Complex,  
Bandra (East), Mumbai-400 051  
(Maharashtra)  
**(Trading Symbol: MAYURUNIQ)**

**Subject: Newspaper advertisement of Extract of Un-audited Standalone and Consolidated Financial Results for quarter and nine months ended on December 31, 2024.**

Dear Sir/Madam,

Please find enclosed herewith a copy of the newspaper advertisement of Extract of unaudited Standalone and Consolidated Financial Results for quarter and nine months ended on December 31, 2024 published in the English and Vernacular Language newspaper on February 01, 2025.


You are kindly requested to take the same on record.

Thanking you,

**For Mayur Uniquoters Limited**

**Pawan Kumawat**  
**Company Secretary and Compliance Officer**  
**M. No. – ACS 25377**

A Texture For Every Idea

**Correspondance Address:**

28, 4th Floor, Lakshmi Complex, MI Road, Jaipur-302001 (Rajasthan) India • Tel: +91-141-2361132 • Fax: +91-141-2365423

**Regd. Office & Works:** Village Jaitpura, Jaipur-Sikar Road, Jaipur-303704 (Rajasthan) India • Tel: +91-1423-224001 • Fax: +91-1423-224420

Email: info@mayur.biz • www.mayuruniquoters.com



# SIR SHADI LAL ENTERPRISES LIMITED

Regd. Office: A-44, Hosiery Complex, Phase-II Extension, Noida, Uttar Pradesh - 201 305  
 Corp. Office: 8<sup>th</sup> Floor, Express Trade Towers, 15-16, Sector-16A, Noida, Uttar Pradesh - 201 301  
 Website: www.sirshadilal.com | CIN: L51909UP1933PLC146675

## Statement of Unaudited Financial Results for the Quarter and Nine Months ended December 31, 2024

Particulars	3 Months ended		9 Months ended		Year ended
	31-Dec-2024 (Unaudited)	31-Dec-2023 (Unaudited)	31-Dec-2024 (Unaudited)	31-Dec-2023 (Unaudited)	31-Mar-2024 (Audited)
Total Income from operations	5671.35	10102.13	17568.34	27650.95	46215.43
Net Profit/(loss) for the period (before tax and exceptional items)	(1912.93)	(944.52)	(3454.97)	(2682.98)	(918.67)
Net Profit/(loss) for the period before tax (after exceptional items)	(1912.93)	(944.52)	(3454.97)	(2682.98)	(918.67)
Net Profit/(loss) for the period after tax (after exceptional items)	(1453.37)	(944.52)	(5657.13)	(2682.98)	(918.67)
Total comprehensive income for the period [(Comprising Profit/(loss) for the period (after tax) and other comprehensive income (after tax)]	(1533.43)	(905.54)	(5713.12)	(2642.08)	(875.35)
Equity share capital	525.00	525.00	525.00	525.00	525.00
Other equity					(16959.57)
Earnings per share of ₹ 10/- each (not annualised for the quarters)					
(a) Basic (in ₹)	(27.68)	(17.99)	(107.75)	(51.10)	(17.50)
(b) Diluted (in ₹)	(27.68)	(17.99)	(107.75)	(51.10)	(17.50)

**Notes :**  
 1. The above is an extract of the detailed format of financial results for the quarter and nine months ended December 31, 2024 filed with the Stock Exchanges under Regulation 33 of the SEBI (LODR) Regulations, 2015. The full format of the financial results for the quarter and nine months ended December 31, 2024 are available on the website of Stock Exchange (www.bseindia.com) and on the website of Company (www.sirshadilal.com).  
 2. The Company has become a subsidiary of Triveni Engineering & Industries Limited ('TEIL') with effect from June 20, 2024 and the control over the Company has changed and now vests with TEIL. The present management has instituted a review of the accounting policies and estimates being presently followed and employed by the Company to ensure that these provide more reliable and relevant information relating to the financial performance and state of affairs of the Company and with a view to align them with those of the peers in the industry. Pursuant thereto, the accounting policy for measurement of land has been changed from revaluation model to cost model in the quarter ended June 30, 2024. The impact of such change on the financial results has been considered retrospectively in accordance with Ind AS 8 'Accounting policies, changes in accounting estimates and errors' and is as under.

Particulars	3 Months ended		9 Months ended		Year ended
	31-Dec-2024 (Unaudited)	31-Dec-2023 (Unaudited)	31-Dec-2024 (Unaudited)	31-Dec-2023 (Unaudited)	31-Mar-2024 (Audited)
<b>Impact on the items of total comprehensive income:</b>					
Reduction in other comprehensive income	-	-	-	-	37781.55
<b>Impact on the items of balance sheet:</b>					
Reduction in revaluation surplus (other equity)	-	44559.14	-	44559.14	82340.69
Reduction in carrying amount of segment assets (Property, plant and equipment)					
- Sugar	-	30096.43	-	30096.43	55599.59
- Distillery	-	14462.71	-	14462.71	26741.10
	-	44559.14	-	44559.14	82340.69

As a result of the review of other accounting policies, if any further change is identified to be made, the same shall be incorporated in the subsequent quarter(s).  
 3. The Board at its meeting held on December 10, 2024 has, subject to necessary approvals, considered and approved a Composite Scheme of Arrangement amongst Triveni Engineering & Industries Limited ('TEIL'), Sir Shadi Lal Enterprises Limited ('SSELE') and Triveni Power Transmission Limited ('TPTL') and their respective shareholders and their respective creditors under Section 230 to 232 and other applicable provisions, if any, of the Companies Act, 2013 read with the rules made thereunder (the 'Scheme') for amalgamation of SSELE into TEIL and demerger of Power Transmission Business ('PTB') of TEIL into TPTL. The approval/no-objection of Stock Exchanges to the Scheme on the application filed by the Company is awaited.

Place: Noida  
 Date: January 31, 2025



For Sir Shadi Lal Enterprises Limited  
 Tarun Sawhney  
 Chairman & Managing Director

**EQUITAS SMALL FINANCE BANK LIMITED**  
 Registered Office: 4<sup>th</sup> Floor, Phase II, Spencer Plaza, No. 769, Mount Road, Anna Salai, Chennai-600002 | Ph: + 91 44 4299 5000 | www.equitasbank.com  
 CIN: L65191TN1993PLC025280

## STATEMENT OF UNAUDITED FINANCIAL RESULTS FOR THE QUARTER ENDED AND NINE MONTHS ENDED DECEMBER 31, 2024

Sl. No.	Particulars	Quarter Ended			Nine Months Ended		Year Ended
		December 31, 2024	September 30, 2024	December 31, 2023	December 31, 2024	December 31, 2023	March 31, 2024
1	Total Income from Operations	185,033.92	179,380.22	163,427.20	535,379.84	459,996.59	628,507.40
2	Net Profit for the Period / Year Before Tax, Exceptional and / or Extraordinary items	8,974.05	2,005.97	27,592.59	14,556.10	79,497.13	106,312.47
3	Net Profit for the Period / Year Before Tax after Exceptional and / or Extraordinary items	8,974.05	2,005.97	27,592.59	14,556.10	79,497.13	106,312.47
4	Net Profit for the Period / Year After Tax after Exceptional and / or Extraordinary items	6,630.24	1,288.25	20,200.08	10,494.22	59,133.94	79,896.02
5	Total Comprehensive Income for the Period [(Comprising Profit / (Loss) for the period (after tax) and other comprehensive income (after tax)]	Refer Note (ii)	Refer Note (ii)	Refer Note (ii)	Refer Note (ii)	Refer Note (ii)	Refer Note (ii)
6	Paid up Equity Share Capital	113,932.15	113,849.73	113,145.27	113,932.15	113,145.27	113,488.73
7	Reserves excluding Revaluation Reserves (as per Balance Sheet of Previous Accounting Year)						483,381.46
8	Earnings Per Share (Face Value of ₹ 10 each) for continuing & discontinued Operations, (for three months & 9 months ended, not annualised)						
	Basic (₹)	0.58	0.11	1.79	0.92	5.28	7.12
	Diluted (₹)	0.58	0.11	1.77	0.92	5.20	7.01

**NOTES:** (i) The above is an extract of the detailed format of quarter / nine months ended financial results filed with the stock exchanges under Regulation 33 and Regulation 52 read with Regulation 63 (2) of the Securities and Exchange Board of India (Listing Obligations and Disclosure Requirements) Regulation, 2015. The full format of the quarter / nine months ended financial results are available on the websites of the Stock Exchange viz., www.nseindia.com and www.bseindia.com and also on the bank's website www.equitasbank.com.  
 (ii) Information related to the total comprehensive Income for the period and other comprehensive income are not furnished as IndAS is not yet made applicable to Bank.  
**Place : Chennai**  
**Date : January 31, 2025**  
 For Equitas Small Finance Bank Limited  
 sd. VASUDEVAN PN Managing Director and Chief Executive Officer

**Xchanging Solutions Limited**  
 Registered Office : HP Avenue 39/40, Electronic City, Hosur Main Road  
 Bengaluru- 560 100, Karnataka, India  
 CIN: L72200KA2002PLC030072  
 Tel.: +91 80 6972 9602  
 Email: xchangingcompliance@dxccom Website: www.dxc.com

### Extract of unaudited consolidated financial results for the quarter and nine months ended 31/12/2024

Particulars	Quarter ended 31/12/2024	Quarter ended 30/09/2024	Corresponding quarter ended 31/12/2023	For the nine Months ended 31/12/2024	For the nine Months ended 31/12/2023	Year ended 31/03/2024
	(Unaudited)	(Unaudited)	(Unaudited)	(Unaudited)	(Unaudited)	(Audited)
Total income from operations	4,951	4,834	4,710	14,748	14,379	19,625
Net Profit for the period before tax	1,638	1,303	1,561	4,389	5,007	6,618
Net Profit/ (Loss) for the period after tax	1,448	982	(354)	3,493	132	1,370
Total Comprehensive Income/ (Loss) for the period after tax	1,268	1,081	(284)	3,400	(7)	1,193
Paid up equity share capital (Face value per share Rs 10/-, fully paid)	11,140	11,140	11,140	11,140	11,140	11,140
Other Equity (excluding Revaluation Reserve)	-	-	-	-	-	24,254
Earnings per Equity Share (Face value of Rs.10 each) (not annualised for the quarters)						
Basic- In Rs.	1.30	0.88	(0.32)	3.14	0.12	1.23
Diluted- In Rs.	1.30	0.88	(0.32)	3.14	0.12	1.23

### Key numbers of Standalone Financial Results

Particulars	Quarter ended 31/12/2024	Quarter ended 30/09/2024	Corresponding quarter ended 31/12/2023	For the nine Months ended 31/12/2024	For the nine Months ended 31/12/2023	Year ended 31/03/2024
	(Unaudited)	(Unaudited)	(Unaudited)	(Unaudited)	(Unaudited)	(Audited)
Total income from operations	1,223	1,274	8,167	3,988	10,730	12,560
Net Profit for the period before tax	495	469	20,114	1,668	39,757	40,700
Net Profit for the period after tax	628	325	18,476	1,461	35,949	36,650
Total Comprehensive Income for the period after tax	642	324	18,480	1,468	35,960	36,672

**Notes:**  
 The above is an extract of the detailed format of Quarterly Financial Results filed with the Stock Exchanges under Regulation 33 of the SEBI (Listing Obligations and Disclosure Requirements) Regulations, 2015. The full format of the Quarterly Financial Results are available on the Stock Exchange websites, www.nseindia.com and www.bseindia.com and on the Company's website www.dxc.com/in/en/about-us/xchanging-solutions-limited-investor-relations. The same can be accessed by scanning the QR code provided above.

By Order of the Board of Directors  
 Shrenik Kumar Champal  
 Whole Time Director and Chief Financial Officer  
 DIN: 08099410

Place: Bengaluru  
 Date: January 31, 2025

# Mayur Uniquoters Limited

Regd. Office and Works: Jaipur Sikar Road, Village Jaitpura, Tehsil-Chomu, Distt. Jaipur-303704 (Raj.) India.  
 Tel: 91-1423-224001 Fax: 91-1423-224420 CIN: L18101RJ1992PLC006952 Website: www.mayuruniquoters.com Email: secr@mayur.biz

## Extract of Consolidated Financial Results for the Quarter and Nine Month Ended 31st December 2024

YoY Income up 8%  
 YoY PBITD up 17%  
 YoY PAT up 19%

Sl. No.	Particulars	Quarter Ended			Nine Month Ended		Year Ended
		31.12.2024 (Unaudited)	30.09.2024 (Unaudited)	31.12.2023 (Unaudited)	31.12.2024 (Unaudited)	31.12.2023 (Unaudited)	31.03.2024 (Audited)
1	Total Income from Operations	21,161.76	22,308.68	18,740.74	65,875.21	60,725.19	83,482.67
2	Operating Profit (PBITD)	4,998.02	5,823.03	4,451.01	16,723.73	14,269.09	19,068.12
3	Net Profit/ (Loss) for the period Before Tax	4,239.94	5,056.27	3,645.44	14,433.52	11,888.96	15,881.97
4	Net Profit / (Loss) for the period After Tax	3,056.76	3,984.15	2,729.94	10,778.71	9,025.29	12,246.83
5	Total Comprehensive Income for the period	3,090.10	4,035.53	2,765.29	10,908.41	9,077.30	12,226.97
6	Equity Share Capital (of Rs. 5/- each)	2,172.63	2,172.63	2,197.63	2,172.63	2,197.63	2,197.63
7	Other Equity (Reserves)	-	-	-	-	-	84,512.42
8	Earning Per Share:						
	- Basic (in Rs.)	7.05	9.09	6.22	24.64	20.54	27.86
	- Diluted (in Rs.)	7.05	9.09	6.22	24.64	20.54	27.86

Note: \*Standalone Financial Information of the Company, pursuant to Regulation 47(1)(b) of SEBI (LODR); (Rs. in Lakhs, except stated)

Sl. No.	Particulars	Quarter Ended			Nine Month Ended		Year Ended
		31.12.2024 (Unaudited)	30.09.2024 (Unaudited)	31.12.2023 (Unaudited)	31.12.2024 (Unaudited)	31.12.2023 (Unaudited)	31.03.2024 (Audited)
1	Turnover	19,492.61	21,635.77	17,464.11	60,602.55	54,813.82	76,424.04
2	Operating Profit (PBITD)	4,859.58	6,229.28	4,685.27	16,423.47	13,893.23	18,659.17
3	Profit before Tax	4,107.93	5,470.90	3,887.28	14,154.33	11,539.30	15,510.46
4	Profit after Tax	2,984.16	4,142.54	2,925.32	10,599.35	8,756.34	11,954.78

\*The above is an extract of the detailed format of Quarter and Nine Month Ended unaudited Financial Results filed with the Stock Exchanges under Regulation 33 of the SEBI (Listing Obligations and Disclosure Requirements) Regulations, 2015. The full format of the Audited Standalone and Consolidated Quarterly and Nine Monthly Financial Results are available on the websites of the Stock Exchanges i.e. www.nseindia.com and www.bseindia.com, and also on Company's website at www.mayuruniquoters.com

For and on behalf of the Board of Directors  
**Suresh Kumar Poddar**  
 Chairman & Managing Director & CEO  
 DIN-00022395

Place: Jaipur  
 Date: January 31, 2025



**GLITTEK GRANITES LTD.** Regd. Office: Honnappa Building, V.V Extension, Hoskote - 562114 (Karnataka)  
 E-mail: info@glittek.com, Web: www.glittek.com  
 CIN:L14102KA1999PLC023497

**NOTICE**  
 Pursuant to Regulation 23 read with Regulation 47 of the SEBI (LODR) Regulation, 2015, Notice is hereby given that a Meeting of the Board of Directors of the Company will be held on the **Monday, 10<sup>th</sup> day of February, 2025** at **11:30 A.M.** inter alia to consider and approve the Unaudited (Provisional) Financial Results of the Company for the 3<sup>rd</sup> quarter and nine months ended 31<sup>st</sup> December, 2024.  
 The said Notice may be accessed on the Company's website at [www.glittek.com](http://www.glittek.com) and may also be accessed on the Stock Exchange websites [www.bseindia.com](http://www.bseindia.com).  
 Place: Hoskote  
 Date: 31.01.2025  
 For Glittek Granites Ltd.  
 Lata Bagn, Comp. Secretary

**Nuvama Wealth and Investment Limited**

Corporate Identity Number : U65100MH2008PLC425999  
 Regd. Off: 801-804, Wing A Building No 3, Inspire BKC, G Block Bandra Kurla Complex, Bandra East, Mumbai 400051.  
 Tel: 022 6620 3030 | Website: www.nuvamawealth.com

## Financial Results for the quarter and nine months ended December 31, 2024

Particulars	Quarter ended			Nine months ended			Year ended
	December 31, 2024 (Unaudited)	September 30, 2024 (Unaudited)	December 31, 2023 (Unaudited)	December 31, 2024 (Unaudited)	December 31, 2023 (Unaudited)	March 31, 2024 (Audited)	
1 Total income from operations	4,090.29	4,125.13	3,871.48	12,016.66	10,674.70	14,810.12	
2 Net Profit for the period (before Tax, Exceptional and / or Extraordinary items)	614.67	475.78	838.43	1,658.55	1,880.71	2,384.34	
3 Net Profit for the period before Tax (after Exceptional and / or Extraordinary items)	614.67	475.78	838.43	1,658.55	1,880.71	2,384.34	
4 Net Profit for the period after Tax (after Exceptional and / or Extraordinary items)	459.59	353.43	625.78	1,235.62	1,402.87	1,776.99	
5 Total Comprehensive Income for the period [(Comprising Profit for the period (after tax) and Other Comprehensive Income (after tax)]	459.59	353.76	632.82	1,231.34	1,403.20	1,778.24	
6 Paid-up equity share capital (Face Value of ₹ 10/- Per Share)	4,304.54	4,304.54	4,304.54	4,304.54	4,304.54	4,304.54	
7 Reserves (excluding Revaluation Reserves)	3,483.32	3,454.71	3,930.30	3,483.32	3,930.30	4,311.73	
8 Securities premium account	599.70	599.70	599.70	599.70	599.70	599.70	
9 Net worth <sup>1</sup>	7,787.86	7,759.25	8,234.84	7,787.86	8,234.84	8,616.27	
10 Paid-up Debt Capital / Outstanding Debt	29,941.41	31,959.34	30,342.00	29,941.41	30,342.00	29,617.49	
11 Outstanding Redeemable Preference Shares	NA	NA	NA	NA	NA	NA	
12 Debt Equity Ratio <sup>2</sup>	3.84	4.12	3.68	3.84	3.68	3.44	
13 Earnings Per Share (₹) (Face Value of ₹ 10/- each)							
- Basic (Refer note 5)	1.07	0.82	1.45	2.87	3.26	4.13	
- Diluted (Refer note 5)	1.07	0.82	1.45	2.87	3.26	4.13	
14 Capital Redemption Reserve	NA	NA	NA	NA	NA	NA	
15 Debenture Redemption Reserve	132.93	132.93	207.83	132.93	207.83	132.93	
16 Debt Service Coverage Ratio (DSCR) <sup>3</sup>	0.95	0.04	0.05	0.12	0.12	0.15	
17 Interest Service Coverage Ratio (ISCR) <sup>4</sup>	1.79	1.62	2.16	1.76	2.02	1.94	

<sup>1</sup> Net worth = Equity share capital + Other Equity

# Aadhaar Authentication Extended to Pvt Entities

Ecomm, travel, tourism, hospitality and health cos can also use ID

Our Bureau

**New Delhi:** The Ministry of Electronics and Information Technology (MeitY) on Friday expanded the scope of availing voluntary Aadhaar authentication to private sector services such as e-commerce, travel, tourism, hospitality and health. According to The Aadhaar Authentication for Good Governance Amendment Rules, 2025 under the Aadhaar Act, notified on Friday, private entities in these sectors will now be eligible to perform authentication with the Unique Identification Authority of India (UIDAI) platform, which had until now been available to only banks and telecom companies.

The rules, first proposed in 2020, have been amended at a time when the Digital Personal Data Protection (DPDP) Rules require authentication of consent for processing personal data of citizens. Aadhaar may be proposed as a verifiable means to do that for both government and private entities, lawyers said.



"This will require a deeper dive but Aadhaar-based authentication or DigiLocker is also already proposed in the DPDP Rules as a way for verifiable parental consent in case of processing of children data," a senior lawyer said on condition of anonymity after a preliminary reading of the amendment. As per the Aadhaar (Targeted Delivery of Financial and Other Subsidies, Benefits and Services) Act, 2016, private entities will need to comply with privacy standards and security requirements specified under the Act. "The amendment seeks to enhance the scope and utility of Aadhaar authentication to further promote good governance, social welfare, innovation, and knowledge dissemination allowing the usage of Aadhaar for improving service delivery," the MeitY said in a statement on Friday.

The amendment enables both government and non-government entities to avail Aadhaar authentication service, it said. Any entity seeking Aadhaar authentication will be required to apply in a format being made available on a portal for the purpose. The applications will be examined by the UIDAI and MeitY will issue the approval based on its recommendation.

## ONGC Q3 Profit Down 17% on Lower Oil Prices

**New Delhi:** Oil and Natural Gas Corporation (ONGC) on Friday reported a 17% decline in third-quarter profit following a drop in oil prices and higher depreciation.

Profit for the October-December 2024 quarter fell to ₹3,240 crore from ₹3,892 crore in the year earlier period. Revenue fell 3.1% to ₹3,717 crore from ₹3,788 crore. The company declared a dividend of ₹5 per share.

Crude oil price realised by the state-run company from nominated fields fell 10.6% year-on-year to \$72.57 per barrel during the quarter. In rupee terms, the price decline was 9.3%. The price for most of the natural gas it produces was unchanged at \$6.5 per mmbtu. For a smaller volume of gas it produces, the price realised was \$8.93 per mmbtu.

Depreciation rose to ₹6,779 crore in the December quarter from ₹5,102 crore a year earlier. "ONGC has been able to maintain the increasing trend in crude oil production for two consecutive quarters," ONGC said in a statement. "The standalone crude oil production (excluding condensate) during the third quarter of the current fiscal year was 4.65 million metric tonnes (MMT), registering a growth of 2.2% over the corresponding quarter of FY 24."

The company's oil output also comes from fields jointly held with and operated by private players. The standalone crude oil production during the first nine months of this fiscal year was 13.85 MMT, up 1.2% year-on-year. In December, the growth in standalone crude oil production was 5.4%. —Our Bureau

## CHANGES EFFECTIVE TODAY

# Hero Moto's EV and Emerging Mobility to be Housed in New Unit

CEO Niranjn Gupta to step down on Apr 30, Vikram Kasbekar to be acting CEO

Our Bureau

**New Delhi:** Hero MotoCorp, the country's largest two-wheeler maker, on Friday said it is hiving off its electric vehicle and emerging mobility business unit (EMBU) into a fully empowered and independent one with effect from February 1, 2025. The company also said chief executive officer Niranjn Gupta will step down from his role on April 30, 2025 to pursue other opportunities. Vikram Kasbekar, executive director (operations) will assume charge as the acting chief executive officer from May 1, 2025, it said. "Committed to our vision of sustainable innovation, our EV & Emerging Mobility Business Unit (EMBU) will transition into a fully empowered and independent unit, effective February 1, 2025, leading the EV revolution and next-generation mobility," said Pawan Munjal, chairman of Hero MotoCorp.

As part of this strategic shift, the product development teams across EMBU, Hero Tech Centre Germany, Hero Centre for Innovation and Technology will

work in synergy on new technologies and products, under the mentorship of Munjal.

The company also announced additional organisational changes aimed at strengthening the leadership team.

Chief procurement officer Ram Kuppaswamy will assume the expanded role of chief operations officer (COO) for manufacturing with effect from April 1, 2025, overseeing all plant operations and quality.

Ashutosh Varma, now national sales head (India Business Unit), will assume the role of chief business officer of IBU with effect from May 1, 2025. Varma succeeds Ranjivjit Singh, whose tenure at the company comes to a close on April 30, 2025. Jyoti Singh, now head of HR and R&D, will assume the expanded role of deputy chief human resources officer, effective February 1, 2025.

## Brookfield India REIT Leases 1.1 m sq ft in Q3, Rentals Up 13%

**Mumbai:** Brookfield India Real Estate Trust (Brookfield India REIT) on Friday said it leased more than 1.1 million square feet of office space during the quarter to December 2024, taking its total gross leasing past 2.3 million sq ft, including 1.8 million sq ft of new leasing and 500,000 sq ft of renewals.

The REIT's operating lease rentals increased 13% year-on-year to ₹42.6 crore and recorded 9.4% average escalation on its 5.1 million sq ft leased area. Net operating income for the quarter went up 11% to ₹503.7 crore. "We delivered a robust performance with gross leasing exceeding 1 million sq ft for the second

consecutive quarter. Occupancy rose by 7.7% on-year to 87%, in line with guidance. Our recent QIP (qualified institutional placement) fundraise received strong backing from marquee domestic and foreign investors. We see strong prospects for growth ahead," said Alok Aggarwal, CEO and managing director;

Brookfield India Real Estate Trust. In December, the REIT raised ₹3,500 crore through a QIP to foreign and domestic institutional investors. The fundraising aimed at enhancing financial capacity and providing the necessary headroom to pursue strategic inorganic growth, it said. —Our Bureau

# Mayur Uniquoters Limited

Regd. Office and Works: Jaipur Sikar Road, Village Jaipur, Tehsil-Chomu, Distt. Jaipur-303704 (Raj.) India.

Tel: 91-1423-224001 Fax: 91-1423-224420 CIN: L18101RJ1992PLC006952 Website: www.mayuruniquoters.com Email: secr@mayur.biz

## Extract of Consolidated Financial Results for the Quarter and Nine Month Ended 31st December 2024

(Rs. in Lakhs, except stated)

Sl.No.	Particulars	Quarter Ended			Nine Month Ended		Year Ended
		31.12.2024 (Unaudited)	30.09.2024 (Unaudited)	31.12.2023 (Unaudited)	31.12.2024 (Unaudited)	31.12.2023 (Unaudited)	31.03.2024 (Audited)
1	Total Income from Operations	21,161.76	22,308.68	18,740.74	65,875.21	60,725.19	83,482.67
2	Operating Profit (PBITD)	4,998.02	5,823.03	4,451.01	16,723.73	14,269.09	19,068.12
3	Net Profit/ (Loss) for the period Before Tax	4,239.94	5,056.27	3,645.44	14,433.52	11,888.96	15,881.97
4	Net Profit / (Loss) for the period After Tax	3,056.76	3,984.15	2,729.94	10,778.71	9,025.29	12,246.83
5	Total Comprehensive Income for the period	3,090.10	4,035.53	2,765.29	10,908.41	9,077.30	12,226.97
6	Equity Share Capital (of Rs. 5/- each)	2,172.63	2,172.63	2,197.63	2,172.63	2,197.63	2,197.63
7	Other Equity (Reserves)	-	-	-	-	-	84,512.42
8	Earning Per Share:						
	- Basic (in Rs.)	7.05	9.09	6.22	24.64	20.54	27.86
	- Diluted (in Rs.)	7.05	9.09	6.22	24.64	20.54	27.86

Note: \*Standalone Financial Information of the Company, pursuant to Regulation 47(1)(b) of SEBI (LODR):

(Rs. in Lakhs, except stated)

Sl.No.	Particulars	Quarter Ended			Nine Month Ended		Year Ended
		31.12.2024 (Unaudited)	30.09.2024 (Unaudited)	31.12.2023 (Unaudited)	31.12.2024 (Unaudited)	31.12.2023 (Unaudited)	31.03.2024 (Audited)
1	Turnover	19,492.61	21,635.77	17,464.11	60,602.55	54,813.82	76,424.04
2	Operating Profit (PBITD)	4,859.58	6,229.28	4,685.27	16,423.47	13,893.23	18,659.17
3	Profit before Tax	4,107.93	5,470.90	3,887.28	14,154.33	11,539.30	15,510.46
4	Profit after Tax	2,984.16	4,142.54	2,925.32	10,599.35	8,756.34	11,954.78

\*The above is an extract of the detailed format of Quarter and Nine Month Ended unaudited Financial Results filed with the Stock Exchanges under Regulation 33 of the SEBI (Listing Obligations and Disclosure Requirements) Regulations, 2015. The full format of the Audited Standalone and Consolidated Quarterly and Nine Month Financial Results are available on the websites of the Stock Exchanges i.e. www.nseindia.com and www.bseindia.com, and also on Company's website at www.mayuruniquoters.com

For and on behalf of the Board of Directors  
**Suresh Kumar Poddar**  
Chairman & Managing Director & CEO  
DIN-00022395

Place: Jaipur  
Date: January 31, 2025



**EAST CENTRAL RAILWAY**  
**Open e-Tender Notice**  
No.: ECR-SP/JOSTRP/REP/0906/287192 (Mech)  
Sr. DMM/Admn./ECR/SP/J on behalf of the President of India "Open e-tender Notice" form the eligible and experienced agency or contractor for e-Tender on Tender No 72245638 Particulars are as under: (1) Name of Items: Supply of starter Lead Acid Battery capacity 8/V, 290 AH Low Maintenance for Power Cars conforming to RDSO Spec. No. ELPS/SPEC/TL/001 98 (Rev-0) with Amendment No. 1 or latest complete with Inter Cell Connector and IFasteners. Initial Charging of battery required at the time of supply. Firm should have type test approval conforming to RDSO Spec. No. ELPS/TL/001-98 (Rev-01) with Amendment No.1 or latest. Quantity: 120 Nos. AMM/DSL/ECR/SP/J PR/02031/HQ/STORE/T/24-25/24

This is a public announcement for information purposes only and is not a prospectus announcement and does not constitute an invitation or offer to acquire, purchase or subscribe to securities. Not for release, publication or distribution directly or indirectly, outside India. Initial public offer of Equity Shares (as defined below) on the main board of BSE Limited ("BSE") and National Stock Exchange of India Limited ("NSE"), and together with BSE, the "Stock Exchanges" in compliance with Chapter II of the Securities and Exchange Board of India (Issue of Capital and Disclosure Requirements) Regulations, 2018, as amended ("SEBI ICDR Regulations").

# DrA DR. AGARWAL'S HEALTH CARE LIMITED

Our Company was incorporated as 'Dr. Agarwal's Health Care Limited' at Chennai, Tamil Nadu as a public limited company under the Companies Act, 1956, pursuant to a certificate of incorporation dated April 19, 2010, issued by the Registrar of Companies, Tamil Nadu and Andaman and Nicobar Island at Chennai ("RoC") and commenced operations pursuant to a certificate for commencement of business dated May 29, 2010 issued by the RoC. For details in relation to changes in the registered office of our Company, see "History and Certain Corporate Matters" on page 250 of the Red Herring Prospectus dated January 23, 2025 filed with the RoC ("RHP" or the "Red Herring Prospectus").

Registered Office: 1<sup>st</sup> Floor, Buhari Towers, No. 4 Moores Road, Off Greaves Road, Near Assan Memorial School, Chennai 600 006, Tamil Nadu, India  
Corporate Office: 3<sup>rd</sup> Floor, Buhari Towers, No. 4 Moores Road, Off Greaves Road, Chennai 600 006, Tamil Nadu, India; Telephone: +91 44 4378 7777;  
Website: www.dragarwals.co.in; Contact person: Thankinathan Arumugam, Company Secretary and Compliance Officer; E-mail: secr@dragarwal.com;  
Corporate Identity Number: U85100TN2010PLC075403

THE PROMOTERS OF OUR COMPANY: DR. AMAR AGARWAL, DR. ATHIYA AGARWAL, DR. ADIL AGARWAL, DR. ANOSH AGARWAL, DR. ASHVIN AGARWAL, DR. ASHAR AGARWAL, DR. AMAR AGARWAL FAMILY TRUST, DR. ADIL AGARWAL FAMILY TRUST, DR. ANOSH AGARWAL FAMILY TRUST, DR. ASHVIN AGARWAL FAMILY TRUST AND DR. ASHAR AGARWAL FAMILY TRUST, DR. AGARWAL'S EYE INSTITUTE AND DR. AGARWAL'S EYE INSTITUTE PRIVATE LIMITED

INITIAL PUBLIC OFFER OF UP TO [●] EQUITY SHARES OF FACE VALUE OF ₹1 EACH ("EQUITY SHARES") OF DR. AGARWAL'S HEALTH CARE LIMITED ("COMPANY") FOR CASH AT A PRICE OF ₹[●] PER EQUITY SHARE (INCLUDING A SHARE PREMIUM OF ₹[●] PER EQUITY SHARE) ("OFFER PRICE") AGGREGATING UP TO ₹[●] MILLION COMPRISING A FRESH ISSUE OF UP TO [●] EQUITY SHARES OF FACE VALUE OF ₹1 AGGREGATING UP TO ₹3,000 MILLION BY OUR COMPANY ("FRESH ISSUE") AND AN OFFER FOR SALE OF UP TO 67,842,284 EQUITY SHARES OF FACE VALUE OF ₹1 AGGREGATING UP TO ₹[●] MILLION ("OFFERED SHARES") BY THE SELLING SHAREHOLDERS, CONSISTING OF UP TO 2,176,239 EQUITY SHARES OF FACE VALUE OF ₹1 AGGREGATING UP TO ₹[●] MILLION BY DR. AMAR AGARWAL, UP TO 2,629,829 EQUITY SHARES OF FACE VALUE OF ₹1 AGGREGATING UP TO ₹[●] MILLION BY DR. ATHIYA AGARWAL, UP TO 3,071,188 EQUITY SHARES OF FACE VALUE OF ₹1 AGGREGATING UP TO ₹[●] MILLION BY DR. ADIL AGARWAL, UP TO 3,814,508 EQUITY SHARES OF FACE VALUE OF ₹1 AGGREGATING UP TO ₹[●] MILLION BY DR. ANOSH AGARWAL, UP TO 241,269 EQUITY SHARES OF FACE VALUE OF ₹1 AGGREGATING UP TO ₹[●] MILLION BY DR. ASHVIN AGARWAL, UP TO 1,883,869 EQUITY SHARES OF FACE VALUE OF ₹1 AGGREGATING UP TO ₹[●] MILLION BY DR. AGARWAL'S EYE INSTITUTE (COLLECTIVELY "THE PROMOTER SELLING SHAREHOLDERS"), UP TO 7,083,010 EQUITY SHARES OF FACE VALUE OF ₹1 AGGREGATING UP TO ₹[●] MILLION BY ARVON INVESTMENTS PTE. LTD., UP TO 16,148,150 EQUITY SHARES OF FACE VALUE OF ₹1 AGGREGATING UP TO ₹[●] MILLION BY CLAYMORE INVESTMENTS (MAURITIUS) PTE. LTD., AND UP TO 30,755,592 EQUITY SHARES OF FACE VALUE OF ₹1 AGGREGATING UP TO ₹[●] MILLION BY HYPERION INVESTMENTS PTE. LTD. (COLLECTIVELY THE "INVESTOR SELLING SHAREHOLDERS"), UP TO 119,315 EQUITY SHARES OF FACE VALUE OF ₹1 AGGREGATING UP TO ₹[●] MILLION BY FARAH AGARWAL, UP TO 119,315 EQUITY SHARES OF FACE VALUE OF ₹1 AGGREGATING UP TO ₹[●] MILLION BY URMILA AGARWAL (COLLECTIVELY THE "OTHER SELLING SHAREHOLDERS") (THE PROMOTER SELLING SHAREHOLDERS, THE OTHER SELLING SHAREHOLDERS AND THE INVESTOR SELLING SHAREHOLDERS, COLLECTIVELY REFERRED TO AS THE "SELLING SHAREHOLDERS") AND SUCH EQUITY SHARES OFFERED BY THE SELLING SHAREHOLDERS ("OFFER FOR SALE"), AND TOGETHER WITH THE FRESH ISSUE, THE "OFFER").

THE OFFER INCLUDES A RESERVATION OF UP TO 1,579,399 EQUITY SHARES OF FACE VALUE OF ₹1, AGGREGATING UP TO ₹[●] MILLION (CONSTITUTING UP TO [●] % OF THE POST-OFFER PAID-UP EQUITY SHARE CAPITAL), FOR SUBSCRIPTION BY ELIGIBLE EMPLOYEES ("EMPLOYEE RESERVATION PORTION") AND A RESERVATION OF UP TO 1,129,574 EQUITY SHARES AGGREGATING UP TO ₹[●] MILLION (CONSTITUTING UP TO [●] % OF THE POST-OFFER PAID-UP EQUITY SHARE CAPITAL) FOR SUBSCRIPTION BY ELIGIBLE AEL SHAREHOLDERS ("SHAREHOLDER RESERVATION PORTION"). THE OFFER LESS THE EMPLOYEE RESERVATION PORTION AND THE SHAREHOLDER RESERVATION IS HERINAFTER REFERRED TO AS THE "NET OFFER". THE OFFER AND THE NET OFFER SHALL CONSTITUTE [●] % AND [●] % OF THE POST-OFFER PAID-UP EQUITY SHARE CAPITAL OF OUR COMPANY, RESPECTIVELY.

**CORRIGENDUM: NOTICE TO INVESTORS**  
Please note that in the issue closing advertisement published in The Economic Times, Mint, Hindu Business Line, Financial Express, Jansatta, Business Standard and Mumbai Samachar, "Bid/ Offer Opens Today" was inadvertently mentioned instead of "Bid/ Offer Closes Today".  
Please note that the Bid/Offer opened on Wednesday, January 29, 2025 and the Bid/Offer closes on Friday, January 31, 2025.  
All capitalised terms used herein and not specifically defined shall have the same meaning as ascribed to them in the RHP.

For DR. AGARWAL'S HEALTH CARE LIMITED  
On behalf of the Board of Directors  
Sd/-  
Thankinathan Arumugam  
Company Secretary & Compliance Officer

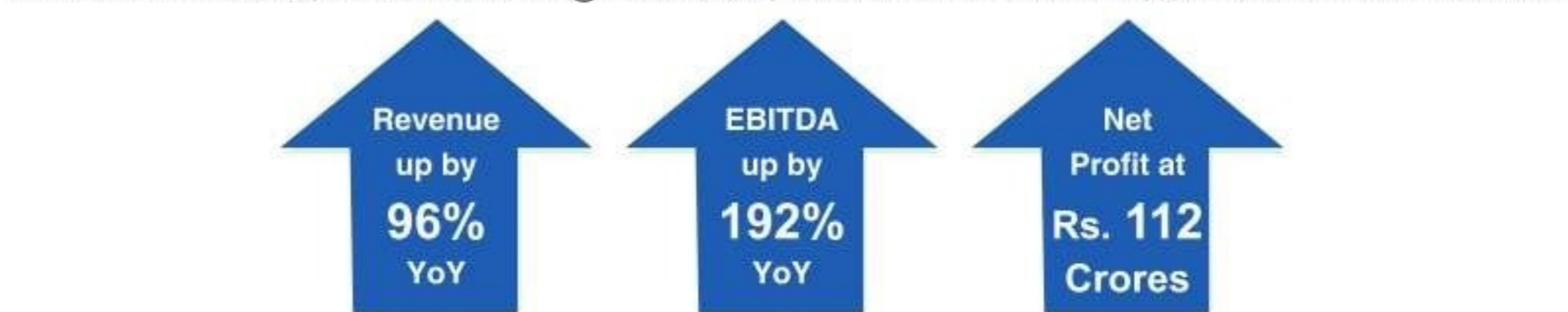
Place: Chennai  
Date: January 31, 2025  
DR. AGARWAL'S HEALTH CARE LIMITED is proposing, subject to receipt of requisite approvals, market conditions and other considerations, to undertake an initial public offer of its Equity Shares and has filed the RHP with the RoC. The RHP is made available on the website of the SEBI at www.sebi.gov.in as well as on the websites of the BRLMs i.e., Kotak Mahindra Capital Company Limited at https://investmentbank.kotak.com, Morgan Stanley India Company Private Limited at www.morganstanley.com/India, Jefferies India Private Limited at www.jefferies.com and Motilal Oswal Investment Advisors Limited at www.motilaloslwgroup.com, the website of the NSE at www.nseindia.com and the website of the BSE at www.bseindia.com and the website of the Company at www.dragarwals.co.in. Any potential investor should note that investment in equity shares involves a high degree of risk and for details relating to such risks, please see the section titled "Risk Factors" beginning on page 33 of the RHP. Potential investors should not rely on the DRHP filed with SEBI for making any investment decision and instead should place reliance on the RHP.

This announcement does not constitute an invitation or offer of securities for sale in any jurisdiction. The Equity Shares have not been and will not be registered under the U.S. Securities Act or any other applicable law of the United States and, unless so registered, may not be offered or sold within the United States except pursuant to an exemption from, or in a transaction not subject to, the registration requirements of the U.S. Securities Act and applicable state securities laws. Accordingly, the Equity Shares are being offered and sold (i) within the United States solely to persons who are reasonably believed to be "qualified institutional buyers" (as defined in Rule 144A under the Securities Act) pursuant to Section 4(a) of the Securities Act, or (ii) outside the United States in "offshore transactions" as defined in and in compliance with Regulation S under the Securities Act and the applicable laws of the jurisdiction where those offers and sales occur. There will be no public offering of the Equity Shares in the United States.

CONCEPT

# INOX WIND Greening INDIA

INOX WIND LIMITED  
Regd. Off.: Plot No. 1, Khasra Nos. 264 to 267, Industrial Area, Village Basal, District Una-174 303, Himachal Pradesh  
Tel./ Fax: 01975-272001, Email: investors.iwl@inoxwind.com; Website: www.inoxwind.com; CIN L31901HP2009PLC031083



## EXTRACT OF UNAUDITED CONSOLIDATED FINANCIAL RESULTS FOR THE QUARTER AND NINE MONTHS ENDED 31<sup>ST</sup> DECEMBER, 2024

(Rs. in Lakhs)

Sr. No.	Particulars	Quarter ended 31.12.2024 Unaudited	Nine Months ended 31.12.2024 Unaudited	Quarter ended 31.12.2023 Unaudited
1	Total Income from Operations	99,360	2,38,587	50,688
2	Earning Before Interest, Tax, Depreciation & Amortization (EBITDA) including discontinued operations & without exceptional items	29,019	63,589	9,949
3	Net Profit/ (Loss) for the period (before tax, exceptional and/or extraordinary items)	20,631	34,813	543
4	Net Profit / (Loss) for the period before tax (after exceptional and/or extraordinary items)	19,285	33,467	543
5	Net Profit/ (Loss) for the period after tax (after exceptional and/or extraordinary items)	11,164	25,222	181
6	Total Comprehensive Income for the period [Comprising Profit/ (Loss) for the period after tax and Other Comprehensive Income after tax]	11,133	25,120	93
7	Paid-up Equity Share Capital (face value Rs. 10 per share)	1,30,379	1,30,379	1,30,379
8	Earnings per share (face value of Rs.10/- each) (not annualized)			
	a) Basic (Rs.)	0.89	1.99	0.03
	b) Diluted (Rs.)	0.89	1.99	0.03

NOTES :

1. The above results were reviewed by the Audit Committee and were thereafter approved by the Board of Directors at its meeting held on 31<sup>st</sup> January, 2025. The Statutory Auditors of the Company have carried out the limited review of the above results.

2. Information on Standalone Financial Results:

(Rs. in Lakhs)

Sr. No.	Particulars	Quarter ended 31.12.2024 Unaudited	Nine Months ended 31.12.2024 Unaudited	Quarter ended 31.12.2023 Unaudited
1	Total income from operations	94,438	2,26,113	49,865
2	Net Profit/ (Loss) for the period before tax	13,461	27,471	(685)
3	Net Profit/ (Loss) for the period after tax	5,924	19,934	(685)

3. The above results are an extract of the detailed format of Quarterly/ Nine Months Financial Results filed with the Stock Exchanges under Regulation 33 of the SEBI (Listing Obligations and Disclosure Requirements) Regulations, 2015. The full format of the Un-audited Standalone and Consolidated Financial Results are available on the Stock Exchanges' website (www.bseindia.com and www.nseindia.com) and on the Company's webpage (https://inoxwind.com/pdfs/financial-results/Quat3/2/Inl\_Results\_S&C.pdf) and can also be accessed by scanning the following QR code:



On behalf of the Board of Directors  
For Inox Wind Limited  
Sd/-  
Devansh Jain  
Whole-time Director

Date : 31<sup>st</sup> January, 2025

An INOX GFL Group Company  
BEYOND INFINITY



# ईवी टारगेट पर इंपोर्ट की चोट

जयपुर@ऑटो डेस्क

भारत सरकार ईवी के लिए 30 एट 30 का टारगेट लेकर चल रही है। सरकार खुद ईवी अडॉप्शन को बढ़ावा देने के लिए जीएसटी में रिबेट भी दे रही है। इसके अलावा पीएम-ईड्राईव स्कीम के तहत भी सब्सिडी दी जा रही है। लेकिन 2024-25 के आर्थिक सर्वेक्षण में चेताया गया है कि ग्रीन मोबिलिटी को बढ़ावा तो दिया जा रहा है लेकिन ईवी मैन्युफैक्चरिंग के लिए देश इंपोर्ट पर बहुत ज्यादा निर्भर है।

भारत सरकार के मुख्य आर्थिक सलाहकार वी अनंत नागेश्वरन के अनुसार ईवी की इंपोर्ट डिपेंडेंस बहुत ज्यादा है। खासकर ईवी के कंपोनेंट उन देशों से इंपोर्ट किए जा रहे हैं जिनके साथ बाइलेटरल ट्रेड में भारत का घाटा बहुत ज्यादा है। सर्वेक्षण में कहा गया है कि शॉर्ट टर्म में इलेक्ट्रिक मोबिलिटी को कितना बढ़ावा दिया जा सकता है इसमें इस बढ़ते इंपोर्ट पर गौर करने की जरूरत है। इन चिंताओं को देखते हुए कहा गया है कि इलेक्ट्रिक मोबिलिटी के लिए टेक्नोलॉजी और इनपुट कंपोनेंट्स का लोकेलाइजेशन करना तुरंत जरूरी है।

ईवी के लिए सब्सिडी को सीमित करने



के बारे में मुख्य आर्थिक सलाहकार वी अनंत नागेश्वरन की चेतावनी अमेरिकी राष्ट्रपति डॉनल्ड ट्रंप द्वारा जो बाइडन के ईवी को सपोर्ट देने के प्लान को कैंसल कर देने के बाद आई है। जो बाइडन 2030 तक अमेरिका में 50 परसेंट ईवी का टारगेट लेकर चल रहे थे। ईवी स्कीम को कैंसल कर देने ट्रंप के फैसले का कारण ईवी बैटरी के लिए जरूरी लिथियम और कोबाल्ट जैसे खनिजों के लिए चीन पर बढ़ती निर्भरता को माना जा रहा है। अमेरिका की ही तरह भारत भी ईवी उत्पादन के लिए जरूरी


इनपुट और कंपोनेंट्स के लिए बीजिंग पर बहुत अधिक निर्भर है। हालांकि सर्वेक्षण में इस बात को स्वीकार किया गया है कि कि भारत को पेट्रोल-डीजल से ग्रीन एनर्जी को ओर जाने के लिए अपना रास्ता खुद बनाना होगा। भारत हर साल करीब 11 लाख करोड़ रुपये का क्रूड ऑइल इंपोर्ट करता है। जिसे सरकार कम करने के लिए ईवी को बढ़ावा दे रही है। लेकिन ईवी के लिए भी ज्यादा कंपोनेंट्स इंपोर्ट ही किए जा रहे हैं। सर्वेक्षण में कहा गया है कि ऐसे में ईवी को

बढ़ावा देने के पीछे के मकसद को हासिल नहीं किया जा सकता। आर्थिक सर्वेक्षण में यह भी कहा गया है कि भारत का आकार बहुत बड़ा है लेकिन भूमि की उपबल्यता बहुत सीमित है। ऐसे में एनर्जी ट्रांजिशन के लिए पब्लिक ट्रांसपोर्ट कहीं बेहतर विकल्प है। इसलिए नेशनल पॉलिसी और प्राइवेट वेहीकल्स के लिए टेलपाइप एमिशन पर फोकस बढ़ाने की बजाय पब्लिक ट्रांसपोर्ट के इस्तेमाल को बढ़ावा देने के साथ इसे सुविधाजनक बनाना चाहिए।

हाल ही में भारत ने एक ईवी नीति का अनावरण किया जिसके तहत उन कंपनियों को इंपोर्ट ड्यूटी में रियायत मिलती है जो 50 करोड़ डॉलर का इन्वेस्टमेंट करने का प्रोजेक्ट देते हैं। इन कंपनियों को तीन साल में भारत में अपना मैन्युफैक्चरिंग बेस बनाना होगा और यहां बनने वाली गाड़ियों में कम से कम 25 परसेंट कंपोनेंट लोकल लगाने होंगे। इसके अलावा भारत ने एडवांस्ड केमिस्ट्री सेल, वेहीकल्स और ऑटोमोबाइल कंपोनेंट्स बनाने के लिए पीएलआई स्कीम लॉन्च की है। साथ ही ईवी को प्रोत्साहन देने के लिए जीएसटी को 12 से घटाकर 5 परसेंट कर दिया है।

## ऑटो व्रीफ

### ह्यूंदे-किया ने सीओ2 फ्री अमोनिया इंजन डवलप किया



जयपुर@ऑटो डेस्क

एक ओर जहां पूरी दुनिया का ध्यान ईवी और हाइड्रोजन फ्यूल सेल टेक्नोलॉजी पर है वहीं कोरियाई दिग्गज कंपनियों ह्यूंदे और किया ने ऐसा इंजन डवलप करने का दावा किया है जिसमें फ्यूल के रूप में अमोनिया का इस्तेमाल होता है और कार्बन डाई ऑक्साइड का एमिशन नहीं होता। इंटरनेशनल मीडिया की रिपोर्ट के अनुसार दोनों कंपनियों ने इस अमोनिया इंजन को कोरियाई इंस्टीट्यूट ऑफ मशीनरी एंड मैटेरियल्स (केआईएमएम) के सहयोग से डवलप किया है। इस दो लीटर इंजन में हाई प्रेशर पर अमोनिया का डायरेक्ट इंजेक्शन किया जाता है। दावा यह है कि यह इंजन पहले डवलप किए गए लो प्रेशर इंजनों के मुकाबले कहीं बेहतर परफॉर्मेंस देता है और यह स्थिर भी रहती है। हालांकि फ्यूल के रूप में अमोनिया का इस्तेमाल कोई नई बात नहीं है और मैरान (जहाज इंजन) इंडस्ट्री में इसका इस्तेमाल होता है। लेकिन ह्यूंदे-किया के जिस इनोवेटिव तरीके से इस इंजन को डवलप किया है उससे माना जा रहा है यह रोजमर्रा सड़क पर चलने वाली गाड़ियों में इस्तेमाल किया जा सकता है। चूंकि अमोनिया में कार्बन नहीं होता इसलिए पेट्रोल, डीजल, एलपीजी आदि के उलट अमोनिया के इंजन से कोई कार्बन डाई ऑक्साइड का उत्सर्जन नहीं होता।

हालांकि जलने पर अमोनिया से नाइट्रोजन ऑक्साइड (एनओएक्स) बनती है और बिना जली अमोनिया का भी एमिशन हो सकता है। ऐसे में माना जा रहा है कि इस इंजन का कमर्शियल इस्तेमाल शुरू करने से पहले दोनों के लिए एडवांस्ड एमिशन कंट्रोल सिस्टम की जरूरत होगी। केआईएमएम के रिसर्चरों ने नाइट्रोजन ऑक्साइड और अमोनिया के एमिशन को कंट्रोल करने के लिए फ्यूल इंजेक्शन टाइमिंग, वाल्व मूवमेंट और एक्जॉस्ट ट्रीटमेंट सिस्टम को सुधारने पर फोकस बढ़ाया है। ह्यूंदे ने पहले ही अमोनिया वाले बाईफ्यूल समुद्री इंजनों का कामयाब ट्रायल कर चुकी है लेकिन इस तकनीक को छोटे ऑटोमोटिव इंजनों पर लागू करने की अपनी चुनौतियां हैं।

हाइड्रोजन की तुलना में अमोनिया का स्टोरेज और ट्रांसपोर्ट आसान है, क्योंकि यह सामान्य तापमान पर तरल रहता है लेकिन यह जहरीली होती है। ऐसे में अमोनिया का हैंडलिंग प्रोटोकॉल बहुत कड़ा होता है। इनके बावजूद अमोनिया से चलने वाले परंपरागत इंटरनल कंपैचन इंजन पेट्रोल-डीजल इंजन का अच्छा और क्लीन विकल्प बन सकता है।

## ओला का एस1 प्रो+ का न्यूजेनरेशन अवतार...



ओला इलेक्ट्रिक मोबिलिटी ने थर्ड जेनरेशन के एस1 प्रो+ स्कूटर को दो वेरिएंट्स 4 किलोवाट और और 5.3 किलोवाट में लॉन्च किया है। इन स्कूटर की राइड रेंज क्रमशः 242 किमी और 320 किमी की है। तीसरी जेनरेशन के एस1 प्रो+ की एक्सशोरूम प्राइस 1.55 लाख रुपये है वहीं 5.3 किलोवाट वेरिएंट की एक्स-शोरूम प्राइस 1.70 लाख रुपये रखी गई है। इस स्कूटर में 13 किलोवाट वाली इलेक्ट्रिक मोटर लगी है। 4 किलोवाट वेरिएंट की टॉपस्पीड 128 किमी और 5.3 किलोवाट वेरिएंट की 141 किमी है। इसे कंपनी ने पोर्सिलेन व्हाइट, मिडनाइट ब्लू, पैशन रेड, इंडस्ट्रियल सिल्वर, स्टेलर ब्लू और जेट ब्लैक आदि छह कलर ऑप्शन में लॉन्च किया है। ब्रेक-वाय-वायर टेक्नोलॉजी वाले के चलते जहां राइड रेंज में 15 परसेंट की बढ़ोतरी होती है वहीं ब्रेकिंग सिस्टम मैकेनिकल के साथ ही इलेक्ट्रॉनिक भी होता है। इस स्कूटर में डुअल-चैनल एबीएस स्टैंडर्ड फीचर के रूप में दिया गया है। चार राइडिंग मोड हाइपर, स्पोर्ट, नॉर्मल और इको वाले इस स्कूटर के साथ कंपनी 3 साल/40,000 किमी तक की स्टैंडर्ड वॉरंटी दे रही है।

## वैरायती



### कोल्डप्ले ने नमो स्टेडियम में रिकॉर्ड तोड़ा...

को हुए दो दिन के शो ने वर्ल्ड रिकॉर्ड बना दिया है। दावा यह भी कि अपने आठ महीने के म्यूजिक ऑफ द स्पीयरिड वर्ल्ड टूर ने लाइव दर्शकों की संख्या के लिहाज से टेलर रिचर्ड के द इरास टूर को पीछे छोड़ दिया बताया। गिनीज वर्ल्ड रिकॉर्ड्स के आंकड़ों के अनुसार 25-26 जनवरी को हुए दो दिन के शो में ब्रिटिश बैंड को सुनने 2.23 लाख फैंस टूटे थे। गिनीज वर्ल्ड रिकॉर्ड्स ने एक्स पर पोस्ट में लिखा है कि कोल्डप्ले को बधाई...उनके म्यूजिक ऑफ द स्पीयरिड टूर ने इतिहास में सबसे अधिक उपस्थिति वाले संगीत दोरे का रिकॉर्ड बनाया है। 26 जनवरी को अहमदाबाद में हुए कोल्डप्ले के कॉन्सर्ट को सुनने 1.34 लाख लोग पहुंचे जो म्यूजिक शो के इतिहास का सबसे बड़ा आंकड़ा है। हालांकि कोल्डप्ले ने कहा है कि यह उनके लिए एक रिकॉर्ड है, लेकिन उन्होंने अभी भी एक कॉन्सर्ट में सबसे अधिक लोगों के वर्ल्ड रिकॉर्ड को पार नहीं किया है। कोल्डप्ले ने कहा कि इटली के सिंगर वास्को रॉसी ने 2017 में इटली के मोडेना पार्क में आयोजित कॉन्सर्ट में 2.25 लाख लोगों की उपस्थिति का वर्ल्ड रिकॉर्ड बनाया था। ब्रिटिश रॉक और पॉप गायक सर रॉडरिक डेविड स्टीवर्ट के 1994 में रियो डी जनेरियो कॉन्सर्ट के दौरान 35 लाख दर्शक आए थे। इससे पहले जनवरी में कोल्डप्ले का नवी मुंबई के डी. वाई. पाटिल स्टेडियम में आयोजित कॉन्सर्ट तीन दिन तक चला था।

ब्रिटिश बैंड ने तो कमाल ही कर दिया। उनके अहमदाबाद के नरेंद्र मोदी स्टेडियम में पिछले शनिवार और रविवार के लाइव दर्शकों की संख्या के लिहाज से टेलर रिचर्ड के द इरास टूर को पीछे छोड़ दिया बताया। गिनीज वर्ल्ड रिकॉर्ड्स के आंकड़ों के अनुसार 25-26 जनवरी को हुए दो दिन के शो में ब्रिटिश बैंड को सुनने 2.23 लाख फैंस टूटे थे। गिनीज वर्ल्ड रिकॉर्ड्स ने एक्स पर पोस्ट में लिखा है कि कोल्डप्ले को बधाई...उनके म्यूजिक ऑफ द स्पीयरिड टूर ने इतिहास में सबसे अधिक उपस्थिति वाले संगीत दोरे का रिकॉर्ड बनाया है। 26 जनवरी को अहमदाबाद में हुए कोल्डप्ले के कॉन्सर्ट को सुनने 1.34 लाख लोग पहुंचे जो म्यूजिक शो के इतिहास का सबसे बड़ा आंकड़ा है। हालांकि कोल्डप्ले ने कहा है कि यह उनके लिए एक रिकॉर्ड है, लेकिन उन्होंने अभी भी एक कॉन्सर्ट में सबसे अधिक लोगों के वर्ल्ड रिकॉर्ड को पार नहीं किया है। कोल्डप्ले ने कहा कि इटली के सिंगर वास्को रॉसी ने 2017 में इटली के मोडेना पार्क में आयोजित कॉन्सर्ट में 2.25 लाख लोगों की उपस्थिति का वर्ल्ड रिकॉर्ड बनाया था। ब्रिटिश रॉक और पॉप गायक सर रॉडरिक डेविड स्टीवर्ट के 1994 में रियो डी जनेरियो कॉन्सर्ट के दौरान 35 लाख दर्शक आए थे। इससे पहले जनवरी में कोल्डप्ले का नवी मुंबई के डी. वाई. पाटिल स्टेडियम में आयोजित कॉन्सर्ट तीन दिन तक चला था।

**बोरी सिलाई मशीन**    **इलेक्ट्रॉनिक वेइंग स्केल**    **हेण्ड सीलिंग मशीन**

**महाराणी मशीन्स**

वी-5 (वेसमेट), डिस्प (लाजा), एससी रोड, जयपुर, मो : 7300008361, 9314657780

**पार्ट्स व रिपेयरिंग सुविधा भी उपलब्ध**


## चीन ने डीप सी में ये क्या कर दिया

नफा नुकसान रिसर्च

चीन के एआई प्लेटफॉर्म डीपसी की चर्चा को आपने सुनी होगी लेकिन आज हम डीपसीक नहीं बल्कि डीप सी (गहरे समुद्र) की चर्चा कर रहे हैं। चीन ने ऐसी मशीन बनाने का दावा किया है जो चैलेंजर डीप में सबमरीन यानी समुद्र की गहराई में केवल बिछा सकती है। चैलेंजर धरती पर दुनिया की सबसे गहरी जगह है।

पश्चिमी प्रशांत महासागर में मारियाना ट्रेंच के दक्षिणी छोर पर स्थित, चैलेंजर डीप की अधिकतम गहराई समुद्र तल से लगभग 11 हजार मीटर (36,089 फीट) है। चीन का नया ऑल-डेपथ ऑप्टिकल केबल विंच सिस्टम हाइवेई जीडी11000 इतनी गहराई तक केबल बिछा सकता है। चीन की डालियान मैरीटाइम यूनिवर्सिटी और कई लोकल मशीनरी व टेक कंपनियों द्वारा मिलकर डवलप किया गया यह विंच सिस्टम 11 हजार मीटर से अधिक की अधिकतम गहराई तक केबल बिछा सकता है।

चैलेंजर डीप गुआम द्वीप के दक्षिण-पश्चिम में लगभग 322 किमी की दूरी पर स्थित है। गुआम में अमेरिका का एक बड़ा सैन्य अड्डा है। माना जा रहा है कि समुद्र की खार्ई का उपयोग करने में सक्षम हो जाने के कारण चीनी सेना को सैकंड आईलैंड चैन को तोड़ने का एक रास्ता मिल सकता है। सैकंड आईलैंड चैन दरअसल प्रशांत महासागर में स्ट्रेटिजिक रूप से बना हुआ द्वीप समूह है जो अमेरिकी सैन्य अड्डे के लिए सुरक्षा दीवार का काम करता है। डालियान मैरीटाइम यूनिवर्सिटी के समुद्री इंजीनियरिंग कॉलेज के प्रोफेसर और इस विंच सिस्टम प्रोजेक्ट के लीड साइंटिस्ट ली वेनहुआ ने कहा कि हाइवेई जीडी11000 दुनिया के सभी महासागरों में सबसे गहरी जगह पर जाकर रिसर्च का काम कर सकता है। दुनिया की सबसे गहरी सबसी (समुद्र के नीचे) केबल का पिछला रिकॉर्ड इटली की केबल बनाने और बिछाने वाली कंपनी प्रिस्मियन के नाम पर है। कंपनी ने जुलाई में कहा



था कि उसने 2,150 मीटर की गहराई पर एक अल्ट्रा-डीप सबमरीन केबल बिछाने में कामयाबी हासिल कर ली है। चीन के पहले और दुनिया के अकेले ऑल-डीप ऑप्टिकल केबल विंच सिस्टम हाइवेई जीडी11000 को पूरी तरह से नए सिरे से डिजाइन किया गया है। अक्टूबर में गुआंगजौ समुद्री भूवैज्ञानिक सर्वेक्षण ब्यूरो के महासागर भूविज्ञान 2 पोत पर सवार होकर इस विंच सिस्टम ने 4 हजार मीटर की गहराई पर 11,228 लंबी केबल को टो कर बिछाने का ट्रायल पूरा किया था।

हाइवेई जीडी11000 ने समुद्र तल को देखने, मार्कर प्लेसमेंट और सैंपलिंग के लिए केबल-नियंत्रित सबमरीन रोबोट (पानी के नीचे काम करने वाले रोबोट) को इस्तेमाल करने का भी डेमो दिया था। ऑप्टिकल केबल विंच सिस्टम को केबल से संचालित होने वाले सबमरीन रोबोट सिस्टम को तैनात करने, रिपेयर करने और खींचने के लिए डिजाइन किया गया है। सबमरीन रोबोट गहरे समुद्र में खनिज का खोज करने और डवलपमेंट का काम करने के लिए जरूरी टूल होते हैं। जैसे-जैसे वैज्ञानिक समुद्रों में और गहरे जा रहे हैं एडवांस्ड विंच सिस्टम की जरूरत उतनी ही ज्यादा पड़ रही है। इस जरूरत को महसूस करते हुए ही दिसंबर 2023 में इस प्रोजेक्ट को चीन के साईंस एंड टेक्नोलॉजी मंत्रालय ने मंजूरी दी थी।

ली के अनुसार हाइवेई जीडी11000 का पेलोड 15 टन से अधिक है और यह 120 मीटर प्रति मिनट की स्पीड से चल सकता है। इस सिस्टम से 1.3 इंच से कम की केबल को समुद्र की गहराई में बिछाया जा सकता है।

## मयूर यूनीकोटर्स लिमिटेड

पंजीकृत कार्यालय एवं फैक्ट्री : जयपुर सीकर रोड, गांव जैतपुरा, तहसील चौप, जिला जयपुर, 303704 (राजस्थान) भारत  
वेबसाइट : www.mayuruniquoters.com ईमेल : secr@mayur.biz टेलीफोन : 91-1423-224001  
फैक्स : 91-1423-224420 सीआईएन : एल18101आरजे1992पीएलसी006952

**31 दिसंबर 2024 को समाप्त तिमाही एवं नौमाही के लिए अनअंकेक्षित समेकित वित्तीय परिणामों का सार**

(रुपये लाख में, शेयर व प्रति शेयर डाटा के अलावा)

क्र. सं.	विवरण	समाप्त तिमाही		समाप्त नौमाही		समाप्त वर्ष (अनअंकेक्षित)
		31.12.2024 (अनअंकेक्षित)	30.09.2024 (अनअंकेक्षित)	31.12.2023 (अनअंकेक्षित)	31.12.2024 (अनअंकेक्षित)	
1.	परिचालन से कुल आय	21,161.76	22,308.68	18,740.74	65,875.21	60,725.19
2.	व्याज, कर डेप्रिशीएशन व एमोर्टाइजेशन से पूर्व लाभ	4,998.02	5,823.03	4,451.01	16,723.73	14,269.09
3.	अवधि के लिए कर पूर्व शुद्ध लाभ/(हानि)	4,239.94	5,056.27	3,645.44	14,433.52	11,888.96
4.	अवधि के लिए कर पश्चात शुद्ध लाभ/(हानि)	3,056.76	3,984.15	2,729.94	10,778.71	9,025.29
5.	अवधि के लिए कुल आय	3,090.10	4,035.53	2,765.29	10,908.41	9,077.30
6.	अंश पूंजी (रुपये 5 प्रति शेयर अंकित मूल्य)	2,172.63	2,172.63	2,197.63	2,172.63	2,197.63
7.	अन्य अंश पूंजी (रिजर्व)	-	-	-	-	-
8.	प्रति शेयर आय : मूल (रुपये में)	7.05	9.09	6.22	24.64	20.54
	पूलित (रुपये में)	7.05	9.09	6.22	24.64	20.54

नोट्स : सेबी (एलओडीआर) के नियम 47(1) (बी) के अनुसार कंपनी की स्टैंडअलेन वित्तीय जानकारी :

क्र. सं.	विवरण	समाप्त तिमाही		समाप्त नौमाही		समाप्त वर्ष (अनअंकेक्षित)
		31.12.2024 (अनअंकेक्षित)	30.09.2024 (अनअंकेक्षित)	31.12.2023 (अनअंकेक्षित)	31.12.2024 (अनअंकेक्षित)	
1.	कारोबार	19,492.61	21,635.77	17,464.11	60,602.55	54,813.82
2.	परिचालन लाभ (व्याज, कर, डेप्रिशीएशन व एमोर्टाइजेशन से पूर्व लाभ)	4,859.58	6,229.28	4,685.27	16,423.47	13,893.23
3.	कर पूर्व लाभ	4,107.93	5,470.90	3,887.28	14,154.33	11,539.30
4.	कर पश्चात लाभ	2,984.16	4,142.54	2,925.32	10,599.35	8,756.34

\*उपरोक्त जानकारी नोवेंबर 31 दिसंबर 2024 को समाप्त हुई तिमाही व नौमाही के वित्तीय परिणामों से उद्धृत की गयी है जो कि सेबी (सूचीकरण बाधावाद एवं प्रकटीकरण आभारप्रकामाएँ) विनियमन 2015 के विनियमन 33 के अंतर्गत स्टॉक एक्सचेंज में दाखिल की गयी है। 31 दिसंबर 2024 को समाप्त हुई तिमाही व नौमाही के वित्तीय परिणामों का सम्पूर्ण प्राथम्य स्टॉक एक्सचेंज की वेबसाइट www.nseindia.com एवं www.bseindia.com तथा कंपनी की वेबसाइट www.mayuruniquoters.com पर उपलब्ध है।

निदेशक मण्डल के आदेशानुसार  
मयूर यूनीकोटर्स लिमिटेड वाले  
हस्ताक्षर  
सुरेश कुमार पोद्दार  
अध्यक्ष एवं प्रबंध निदेशक  
DIN-00022395

स्थान : जयपुर  
दिनांक : 31 जनवरी, 2025

Automotive

Footwear

Furnishing

Marine Upholstery

Accessories