



मनीष कुमार अग्रवाल  
महाप्रबंधक एवं कंपनी सचिव  
**MANISH KUMAR AGARWAL**  
General Manager & Company Secretary



पावर फाइनेंस कॉर्पोरेशन लिमिटेड  
**POWER FINANCE CORPORATION LTD.**  
(भारत सरकार का उपक्रम) (A Govt. of India Undertaking)  
(आईएसओ 45001:2018 प्रमाणित) (ISO 45001:2018 Certified)

No: 1:05:138: I: CS  
Dated : 20.05.2024

<b>National Stock Exchange of India Limited,</b> Listing Department, Exchange Plaza, Bandra – Kurla Complex, Bandra (E) <b>MUMBAI – 400 051.</b>  नेशनल स्टॉक एक्सचेंज ऑफ इंडिया लिमिटेड लिस्टिंग विभाग, एक्सचेंज प्लाजा, बांद्रा-कुर्ला कॉम्प्लेक्स, बांद्रा (पू), मुंबई-400 051	<b>BSE Limited,</b> Department of Corporate Services, Floor – 25, PJ Towers, Dalal Street. <b>MUMBAI – 400 001.</b>  बीएसई लिमिटेड, कॉर्पोरेट सेवाएं विभाग, मंजिल-25, पी.जे. टावर्स, दलाल स्ट्रीट, मुंबई-400001
--	--

**Sub: Newspaper Publication-Financial Results**

Madam/Sir,

Pursuant to Regulation 47 of the SEBI (Listing Obligations and Disclosure Requirements) Regulations, 2015, please find attached herewith a copy of the Newspaper Publication made for submission of Annual Audited Financial Results (Standalone & Consolidated) of the Company for the quarter and year ended March 31, 2024.

This is for information and record, please.

Thanking you,

**Yours faithfully,**  
**For Power Finance Corporation Ltd.**

  
(Manish Kumar Agarwal)  
Company Secretary & Compliance Officer  
mk\_agarwal@pfcindia.com



आएगा।

महिंद्रा की ईवी इकाई में ब्रिटिश  
लैशानल इन्वेस्टमेंट ने 1,200 करोड़

अगस्त म कपनाम 1,200 करोड़ रुपये  
के निवेश का ऐलान किया था। महिंद्रा ऐंड  
महिंद्रा ने कहा कि बाकी 900 करोड़

करंगों तक 31 दिसंबर, 2024 तक  
अतिरिक्त निवेश की जरूरत होगी  
या नहीं। (शेष पृष्ठ 3 पर)

के शेयर बेचे मगर देसी संस्थागत निवेशकों ने 2,128 करोड़ रुपये के शेयर  
खरीद डाले, जिससे बाजार में तेजी रही। विदेशी निवेशक इस महीने  
28,000 करोड़ रुपये की विकवाली कर चुके हैं। (शेष पृष्ठ 3 पर)

श


नी एक  
मगर यह  
पनी का  
इस पर  
षद के  
'पर्याप्त  
कारण  
कती कि  
पनी के  
'

रेषद के  
अदाणी  
क के  
दा जिस  
उसका  
ना-देना  
षद को  
ने प्रयास  
ण सही  
ह का  
विकास

भरसक  
में हमें  
। घाटा  
ानकारी  
कंपनी  
सईजेड  
नैतिक  
सूरत में


छूटे गए  
ब नहीं  
टस ऐंड  
दित के

थी मगर  
कंपनी  
कि वह  
साथ दे  
।। जय)




**पी एफ सी PFC**  
(एक महारत्न कंपनी)


## राष्ट्र के सशक्त विकास के लिए निरंतर प्रतिबद्ध



कर परचात लाभ में **24%** की वृद्धि



रिन्चुएबल बुक में **25%** की वृद्धि



**₹ 13.50** प्रति शेयर का लाभांश

31 मार्च, 2024 को समाप्त तिमाही एवं वर्ष के लिए लेखापरीक्षित एकल (स्टैंडअलोन) एवं समेकित वित्तीय परिणामों के विवरण का सार (₹ करोड़ में)

क्र.सं.	विवरण	एकल				समेकित			
		समाप्त तिमाही		समाप्त वर्ष		समाप्त तिमाही		समाप्त वर्ष	
		31.03.2024 (लेखापरीक्षित)	31.03.2023 (लेखापरीक्षित)	31.03.2024 (लेखापरीक्षित)	31.03.2023 (लेखापरीक्षित)	31.03.2024 (लेखापरीक्षित)	31.03.2023 (लेखापरीक्षित)	31.03.2024 (लेखापरीक्षित)	31.03.2023 (लेखापरीक्षित)
1	प्रचालनों से कुल आय	12,243.89	10,184.89	46,022.46	39,651.75	24,141.40	20,060.86	91,096.72	77,568.30
2	अवधि के लिए निवल लाभ/(हानि) (कर एवं अपवादालक मदों से पूर्व)	5,019.97	4,281.21	17,625.69	14,170.62	9,597.00	7,761.82	33,588.12	26,496.07
3	अवधि के लिए कर पूर्व निवल लाभ/(हानि) (अपवादालक मदों के परचात)	5,019.97	4,281.21	17,625.69	14,170.62	9,597.00	7,761.82	33,588.12	26,496.07
4	अवधि के लिए कर परचात निवल लाभ/(हानि) (अपवादालक मदों के परचात)	4,135.45	3,492.27	14,367.02	11,605.47	7,556.43	6,128.63	26,461.18	21,178.59
5	अवधि के लिए कुल व्यापक आय [इसमें अवधि के लिए लाभ/(हानि) (कर परचात) तथा अन्य व्यापक आय (कर परचात) शामिल हैं]	4,549.38	3,695.09	15,755.48	11,445.80	9,137.10	6,975.34	28,893.91	20,047.88
6	प्रदत्त इक्विटी शेयर पूंजी (अंकित मूल्य ₹10/- प्रत्येक)	3,300.10	2,640.08	3,300.10	2,640.08	3,300.10	2,640.08	3,300.10	2,640.08
7	अन्य इक्विटी (31 मार्च को लेखापरीक्षित तुलन-पत्र के अनुसार)	लागू नहीं	लागू नहीं	75,903.39	65,562.15	लागू नहीं	लागू नहीं	97,846.67	81,518.41
8	प्रतिभूति प्रीमियम लेखा	2,115.74	2,776.54	2,115.74	2,776.54				
9	नेट वर्ध	79,203.49	68,202.23	79,203.49	68,202.23				
10	प्रदत्त ऋण पूंजी/बकाया ऋण	4,07,383.32	3,62,637.83	4,07,383.32	3,62,637.83				
11	ऋण इक्विटी अनुपात	5.14	5.32	5.14	5.32				
12	प्रति शेयर अर्जन (ईपीएस) (अंकित मूल्य ₹10/- प्रत्येक) (आगे जारी रहने वाले एवं बंद प्रचालनों के लिए)*								
	(के)मूल ईपीएस (₹ में)	12.53	10.58	43.53	35.17	17.04	14.17	59.88	48.15
	(ख)तनुकृत ईपीएस (₹ में)	12.53	10.58	43.53	35.17	17.04	14.17	59.88	48.15

\*तिमाहियों के लिए ईपीएस वार्षिकीकृत नहीं हैं और सितंबर-2023 में बोनस इक्विटी शेयर जारी होने के कारण सभी तुलनात्मक अवधियों के लिए दोहराया गया है।

- कंपनी के इन लेखापरीक्षित वित्तीय परिणामों की 15.05.2024 को आयोजित अपनी संबन्धित बैठक में लेखापरीक्षा समिति द्वारा समीक्षा एवं सिफारिश की गई है और तदुपरांत कंपनी के निदेशक मंडल द्वारा अनुमोदन के बाद रिपोर्ट कर लिया गया है। सभी (सूचीबद्धता बाध्यताएं एवं प्रकटीकरण अपेक्षाएं) विनियम, 2015 के विनियम 33 एवं 52 के अनुसार वित्तीय वर्ष 2023-24 के लिए कंपनी के संयुक्त सांख्यिक लेखापरीक्षकों द्वारा इनकी लेखापरीक्षा की गई है।
- उपरोक्त विवरण सेबी (सूचीबद्धता बाध्यताएं एवं प्रकटीकरण अपेक्षाएं) विनियम, 2015 के विनियम 33 एवं 52 के अंतर्गत स्टॉक एक्सचेंजों में दर्ज समाप्त तिमाही एवं वर्ष के वित्तीय परिणामों के विस्तृत प्रारूप का सार है। वित्तीय परिणामों का पूरा प्रारूप स्टॉक एक्सचेंजों की वेबसाइट [www.nseindia.com](http://www.nseindia.com) एवं [www.bseindia.com](http://www.bseindia.com) और कंपनी की वेबसाइट [www.pfcindia.com](http://www.pfcindia.com) पर उपलब्ध है।
- कंपनी के निदेशक मंडल ने 15.05.2024 को आयोजित अपनी बैठक में वित्तीय वर्ष 2023-24 के लिए प्रदत्त इक्विटी शेयर पूंजी पर 25 प्रतिशत की दर से अर्थात् ₹10/- प्रत्येक के इक्विटी शेयर के लिए ₹2.50 प्रति इक्विटी शेयर अतिरिक्त लाभांश की घोषणा की है जो कि आगामी वार्षिक आम बैठक में शेयरधारकों के अनुमोदन के अधधीन है। इससे अलावा, कंपनी ने वित्तीय वर्ष 2023-24 के लिए ₹10/- प्रत्येक के इक्विटी शेयर के लिए ₹11/- प्रति इक्विटी शेयर अतिरिक्त लाभांश का भी भुगतान किया था।
- सेबी (एसओडीआर) विनियम, 2015 के विनियम 52(4) के अंतर्गत अपेक्षित अन्य लागू प्रकटीकरणों के लिए स्टॉक एक्सचेंजों की वेबसाइट ([www.nseindia.com](http://www.nseindia.com) एवं [www.bseindia.com](http://www.bseindia.com)) में दर्ज एवं कंपनी की वेबसाइट [www.pfcindia.com](http://www.pfcindia.com) पर वित्तीय परिणामों का विस्तृत प्रारूप देखें।

रचन : मुंबई  
दिनांक : 15.05.2024

**उत्पाद और सेवाएं**



परिचालन  
सावधि ऋण



ऋण  
पुनर्वित्तपोषण



नवीकरणीय ऊर्जा/  
ई-मोबिलिटी



अपशिष्ट से  
ऊर्जा



रिफाइनरी



बंदरगाह

कृते एवं निदेशक मंडल की ओर से  
**प्रमुख**  
(परिचालन चोपड़ा)  
अध्यक्ष एवं प्रबंध निदेशक  
डीआईएन - 08530587

कंपनी 54 ईसी पूंजीगत लाभ कर छूट बॉण्ड जारी करने के लिए पात्र है।

**पावर फाइनेंस कॉर्पोरेशन लिमिटेड**

(एक महारत्न कंपनी)

पंजी. कार्यालय : "ऊर्जाविधि", 1, बाराखंबा लेन, कर्नाट प्लेस, नई दिल्ली-110001  
वेबसाइट : [www.pfcindia.com](http://www.pfcindia.com) सीआईएन : L65910DL1986GOI024862



remium innerwear  
 sinery Factory Private Limited  
 House 2nd Floor, Kolkata 700001 | P 84208 26999

Place: New Delhi  
 Date: 15 May 2024

(CIN: L26922HR1980PLC010901)  
 Regd. Office: O.P. Jindal Marg, Hisar-125 005 (Haryana) | Ph. No.: (01682) 222471-83 | Fax No.: (01662) 220499  
 Email Id. for Investors: investorcare@jindalstainless.com | Website: www.jindalstainless.com

For Jindal Stainless Limited  
 Anurag Mantri  
 Executive Director & Group CFO

Director  
 Amongst the  
 May 2024  
 Shareholder  
 of the Bank of  
 Banking  
 fications  
 nics,  
 of Baroda  
 Agarwal,  
 Secretary  
 (19/04-25)

agen

THE

per share data)  
 Year ended  
 31.03.2023  
 (Audited)  
 89530  
 1528  
 2164  
 1782  
 (1122)  
 660  
 3957  
 39999  
 4.50

nder Regulation  
 arterly Financial  
 agen.com).  
 SEBI (Listing

(₹ in Lakhs)  
 Year ended  
 31.03.2023  
 (Audited)  
 43874  
 1108  
 1983  
 1712

of the Board  
 India Limited  
 akumar Varna  
 Time Director

**POWERING NATION'S GROWTH SUSTAINABLY**

PAT up by **24%** | Renewable Book up by **25%** | ₹ **13.50** Dividend per share

**Extract of Statement of Standalone and Consolidated Audited Financial Results for the Quarter and Year Ended 31.03.2024** (₹ in Crore)

Sr. No.	Particulars	Standalone				Consolidated			
		Quarter Ended		Year Ended		Quarter Ended		Year Ended	
		31.03.2024 (Audited)	31.03.2023 (Audited)	31.03.2024 (Audited)	31.03.2023 (Audited)	31.03.2024 (Audited)	31.03.2023 (Audited)	31.03.2024 (Audited)	31.03.2023 (Audited)
1	Total Income from Operations	12,243.69	10,184.89	46,022.46	39,651.75	24,141.40	20,060.86	91,096.72	77,568.30
2	Net Profit / (Loss) for the period (before Tax and Exceptional items)	5,019.97	4,281.21	17,625.69	14,170.62	9,597.00	7,761.82	33,588.12	26,496.07
3	Net Profit / (Loss) for the period before Tax (after Exceptional items)	5,019.97	4,281.21	17,625.69	14,170.62	9,597.00	7,761.82	33,588.12	26,496.07
4	Net Profit / (Loss) for the period after Tax (after Exceptional items)	4,135.45	3,492.27	14,367.02	11,605.47	7,556.43	6,128.63	26,461.18	21,178.59
5	Total Comprehensive Income for the period [Comprising Profit / (Loss) for the period (after tax) and Other Comprehensive Income (after tax)]	4,549.38	3,695.09	15,755.48	11,445.80	9,137.10	6,975.34	28,893.91	20,047.88
6	Paid up Equity Share Capital (Face value ₹ 10/- each)	3,300.10	2,640.08	3,300.10	2,640.08	3,300.10	2,640.08	3,300.10	2,640.08
7	Other Equity (As per Audited Balance Sheet as at 31 March)	NA	NA	75,903.39	65,562.15	NA	NA	97,846.67	81,518.41
8	Securities Premium Account	2,115.74	2,776.54	2,115.74	2,776.54				
9	Net worth	79,203.49	68,202.23	79,203.49	68,202.23				
10	Paid up Debt Capital/ Outstanding Debt	4,07,383.32	3,62,637.83	4,07,383.32	3,62,637.83				
11	Debt Equity Ratio	5.14	5.32	5.14	5.32				
12	Earnings Per Share (EPS) (Face value ₹10/- each) (for continuing and discontinued operations)*								
	(a) Basic EPS (in ₹)	12.53	10.58	43.53	35.17	17.04	14.17	59.88	48.15
	(b) Diluted EPS (in ₹)	12.53	10.58	43.53	35.17	17.04	14.17	59.88	48.15

\*EPS for the Quarters is not annualised and is restated for all comparative periods due to issue of bonus equity shares in Sep-2023.

Notes:  
 1 These audited financial results of the Company have been reviewed & recommended by the Audit Committee and subsequently approved & taken on record by the Board of Directors of the Company in their respective meetings held on 15.05.2024. The same have been audited by joint statutory auditors of the Company for the FY 2023-24 in terms of Regulation 33 and 52 of SEBI (Listing Obligations and Disclosure Requirements) Regulations, 2015.  
 2 The above is an extract of the detailed format of quarter and year ended financial results filed with the Stock Exchanges under Regulation 33 & 52 of the SEBI (Listing Obligations and Disclosure Requirements) Regulations, 2015. The full format of the financial results is available on the Stock Exchanges' websites [www.nseindia.com](http://www.nseindia.com) & [www.bseindia.com](http://www.bseindia.com) and on the Company's website [www.pfcindia.com](http://www.pfcindia.com).  
 3 The Board of Directors of the Company in their meeting held on 15.05.2024 declared final dividend @ 25% on the paid up equity share capital i.e. ₹2.50 per equity share of ₹10/- each for the FY 2023-24, subject to the approval of the shareholders at the ensuing Annual General Meeting. In addition, the Company had also paid interim dividend of ₹11/- per equity share of ₹10/- each for the FY 2023-24.  
 4 For other applicable disclosures as required under Regulation 52(4) of the SEBI (LODR) Regulations, 2015, refer detailed format of the financial results filed with the stock exchanges ([www.nseindia.com](http://www.nseindia.com) & [www.bseindia.com](http://www.bseindia.com)) and on the Company's website [www.pfcindia.com](http://www.pfcindia.com).

Place : Mumbai  
 Date : 15.05.2024

**PRODUCTS & SERVICES**

Project Term Loans | Debt Refinancing | Renewable/ E-Mobility | Waste to Energy | Refineries | Ports

A Company Eligible to issue 54 EC Capital Gain Tax Exempt Bonds

For and on behalf of Board of Directors  
  
 (Parminder Chopra)  
 Chairman and Managing Director  
 DIN - 08530587

**POWER FINANCE CORPORATION LIMITED**

(A Maharatna Company)  
 Regd. Office : "Urjanidhi", 1, Barakhamba Lane, Connaught Place, New Delhi-110001  
 Website : [www.pfcindia.com](http://www.pfcindia.com) | CIN : L65910DL1986GOI024862