

**MAYUR UNIQUOTERS LIMITED**

Manufacturers of Artificial Leather/PVC Vinyl

Ref: MUL/SEC/2022-23/156**Date: February 04, 2023**

To,

BSE Limited
Phirozee Jeejeebhoy Towers,
Dalal Street,
Mumbai-400001
(Maharashtra)
(Scrip Code: BSE- 522249)

National Stock Exchange of India Ltd
Exchange Plaza, 5thFloor, Plot No. C/1,
G-Block, Bandra-Kurla Complex,
Bandra (East), Mumbai-400 051
(Maharashtra)
(Trading Symbol: MAYURUNIQ)

Subject: Newspaper advertisement of Extract of Unaudited Standalone and Consolidated Financial Results for quarter and nine months ended on December 31, 2022.

Dear Sir/Madam,

Please find enclosed herewith a copy of the newspaper advertisement of Extract of Unaudited Standalone and Consolidated Financial Results for quarter and nine months ended on December 31, 2022 published in the English and Vernacular Language newspapers on February 04, 2023.

You are kindly requested to take the same on record.

Thanking you,

For Mayur Uniquoters Limited

Pawan Kumawat
Company Secretary and Compliance Officer
M. No. – ACS 25377

A Texture For Every Idea

**Correspondance Address:**

28, 4th Floor, Lakshmi Complex, MI Road, Jaipur-302001 (Rajasthan) India • Tel: +91-141-2361132 • Fax: +91-141-2365423

Regd. Office & Works: Village Jaitpura, Jaipur-Sikar Road, Jaipur-303704 (Rajasthan) India • Tel: +91-1423-224001 • Fax: +91-1423-224420

Email: info@mayur.biz • www.mayuruniquoters.com

2022 में लगातार तीसरे वर्ष टोयोटा रही वर्ल्ड की Top-Selling ऑटोमोबाइल कंपनी

जयपुर/ऑटो डेस्क

जापान बेस्ट टोयोटा मोटर कॉर्प 2022 में लगातार तीसरे वर्ष वर्ल्ड की Top-Selling ऑटोमोबाइल कंपनी बनी रही। कंपनी ने कैलेंडर ईयर 2022 में कुल 1.05 करोड़ व्हीकल्स बेचे हैं। टोयोटा के बाद दूसरे स्थान पर फॉक्सवैगन ग्रुप रहा जिसने जनवरी 2023 में पिछले 10 वर्ष की सबसे कम मंथली सेल्स रिपोर्ट की थी। फॉक्सवैगन ग्रुप की कैलेंडर ईयर 2022 में कुल सेल्स 83 लाख यूनिट्स रही। टोयोटा की बात करें तो 2022 में कंपनी की डोमेस्टिक मार्केट (जापान) में सेल्स जहां 9.6% घटकर 19 लाख यूनिट्स रही वहीं फॉरेन मार्केट्स में सेल्स 0.1% बढ़कर 86 लाख यूनिट्स के रिकॉर्ड लेवल पर पहुंच गई। उल्लेखनीय है कि 2022 में लगभग सभी ऑटोमोबाइल कंपनियों का प्रोडक्शन चिप रिलेटेड डिस्टरप्शन से हिट हुआ था। पर टोयोटा के संबंध में एशिया में मजबूत डिमांड के साथ ही



एशिया एवं नार्थ-अमरीका में प्रोडक्शन कैपेसिटी में बढ़ोतरी के चलते 2022 में टोयोटा का ग्लोबल प्रोडक्शन 5% बढ़ा है। एसएंडपी ग्लोबल मोबिलिटी की एक रिपोर्ट के अनुसार वर्ष 2023 में भी फॉक्सवैगन के ऊपर टोयोटा की लीड जारी रहने की संभावना है। रिपोर्ट के अनुसार 2023 में टोयोटा की सेल्स 1.04 करोड़ यूनिट्स जबकि फॉक्सवैगन ग्रुप की सेल्स 79.9 लाख यूनिट्स रहने का अनुमान है। रिपोर्ट में बताया गया है कि 2030 तक टोयोटा की वार्षिक सेल्स 1.10 करोड़ यूनिट्स के लेवल तक पहुंच सकती है। इंडिया में टोयोटा की सेल्स की स्थिति का जायजा लेते तो कैलेंडर ईयर 2021 में 1.30 लाख यूनिट्स की सेल्स के मुकाबले 2022 में टोयोटा की इंडिया में सेल्स 22.65% बढ़कर 1.60 लाख यूनिट्स दर्ज की गई। कंपनी का मार्केट शेयर इस दौरान 4.24% रहा। कैलेंडर ईयर 2022 में इंडिया में कुल कार सेल्स 23% बढ़कर 30.77 लाख यूनिट्स की तुलना में 37.84 लाख यूनिट्स दर्ज की गई।

ऑटोमोबाइल इंडस्ट्री ने बजट को बताया अच्छा

नई दिल्ली/एजेन्सी। ऑटोमोबाइल इंडस्ट्री ने आम बजट 2023-24 को विकासोन्मुख बताया है और कहा है कि प्रस्तावित कदमों से तेज गति से स्थायी लेकिन समावेशी विकास को बढ़ावा मिलेगा।

ऑटोमोबाइल इंडस्ट्री की संस्था भारतीय ऑटोमोबाइल विनिर्माता सोसायटी के अध्यक्ष विनोद अग्रवाल ने कहा कि 13.7 लाख करोड़ रुपये के प्रभावी प्रस्ताव के साथ पूंजी परिव्यय में 33 प्रतिशत वृद्धि से अर्थव्यवस्था वृद्धि को गति मिलेगी, जिससे धीरे-धीरे ऑटोमोबाइल इंडस्ट्री पर सकारात्मक प्रभाव पड़ेगा। ऑटोमोबाइल कलपुर्जा विनिर्माता संघ के अध्यक्ष संजय जे कपूर ने कहा कि यह बजट डिजिटल रूप से सक्षम आत्मनिर्भर भारत का खाका है, जिसमें ऐसे कदमों का समावेश किया गया है, जो अर्थव्यवस्था को तेज गति से स्थायी लेकिन समावेशी वृद्धि प्रदान करेंगे।

उन्होंने आगे कहा, निर्यात, विनिर्माण, स्थानीय मूल्यवर्द्धन पर केंद्रित और हरित ऊर्जा और परिवहन को बढ़ावा देने वाले कदम सही दिशा में बढ़ रहे हैं। व्यक्तिगत आयकर के प्रस्तावों से लोगों के हाथ में और ज्यादा पैसा आएगा, जिससे खपत बढ़ेगी और आर्थिक वृद्धि को बढ़ावा मिलेगा। ऑटोमोबाइल डीलरों के संगठन फाडा के अध्यक्ष मनीष राज सिंघानिया ने कहा कि अवसरचतना वच्य में 10 लाख करोड़ की पूंजी परिव्यय से ऑटोमोबाइल बिज़नी को मदद मिलेगी। इसके अलावा व्यक्तिगत कर स्लैब में कटौती से दोपहिया और यात्री ऑटोमोबाइल इंडस्ट्री को लाभ होगा। इलेक्ट्रिक ऑटोमोबाइल विनिर्माता सोसायटी के

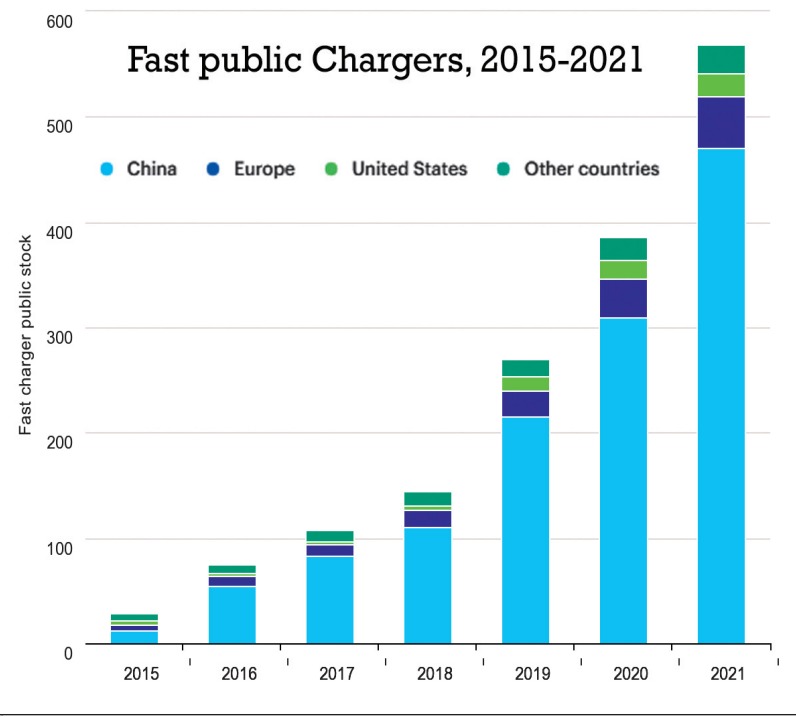
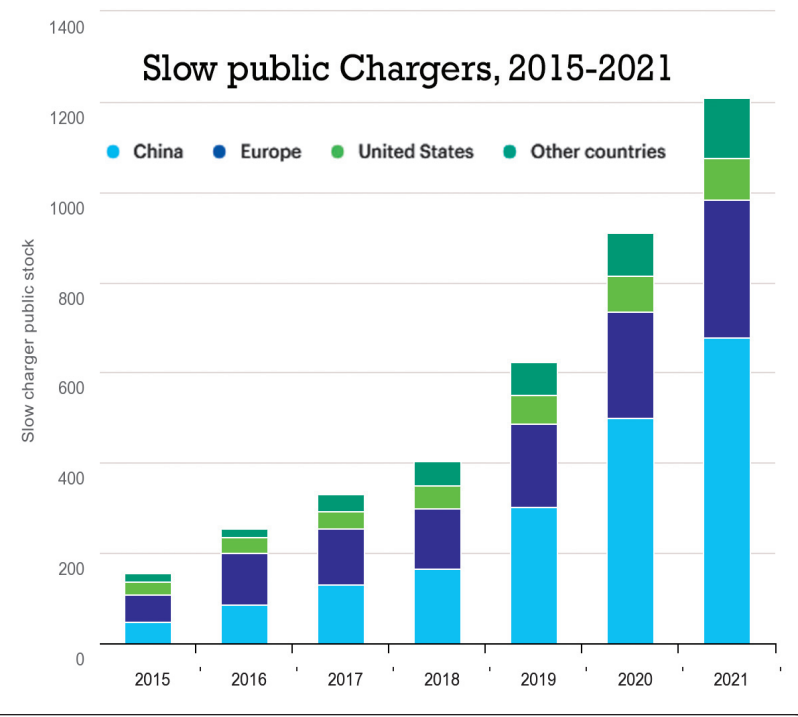
महानिदेशक सोहिनंदर गिल ने कहा कि अच्छी गुणवत्ता के 'मेड इन इंडिया' इलेक्ट्रिक ऑटोमोबाइल कलपुर्जा की कमी के मुश्किल दौर से निकलने के बाद स्थानीय आपूर्ति श्रृंखला ने आकार लेना शुरू कर दिया है।

मारुति सुजुकी इंडिया के चेयरमैन आर सी भार्गव ने कहा कि सरकार वर्षों से अवसरचतना निर्माण पर व्यय बढ़ाकर कारोबारी सुगमता बढ़ाने की कोशिश की है। उन्होंने कहा कि अगले साल चुनाव से पहले अंतिम पूर्ण बजट होने के बावजूद सरकार लोकलुभावन वादों से दूर रही और विकासोन्मुख बजट पेश किया।

टीवीएस मोटर कंपनी के प्रबंध निदेशक सुदर्शन वेणु ने इस बजट को बेहतर तरीके से तैयार दस्तावेज बताया। उन्होंने कहा, अवसरचतना पर बढ़ते व्यय पर जोर और लीथियम आयन बैटरी विनिर्माण को सहयोग से इस इंडस्ट्री को बहुत लाभ होगा। हीरो इलेक्ट्रिक के प्रबंध निदेशक नवीन मुंजाल ने कहा कि इस बजट में दिखाता है कि इलेक्ट्रिक ऑटोमोबाइल अपनाने के लिए सरकार प्रेरित कर रही है, जिससे देश को शून्य कार्बन उत्सर्जन लक्ष्य हासिल करने में मदद मिले और भविष्योन्मुखी और वैकल्पिक ईंधन प्रौद्योगिकी तैयार हो।

अशोक लेलैंड के कार्यकारी चेयरमैन धीरज हिंडुजा ने कहा कि राष्ट्र के निर्माण में सड़क परिवहन महत्वपूर्ण भूमिका निभाता है और सरकार के लक्ष्य को पूरा में और ज्यादा महत्वपूर्ण भूमिका निभाएगा।

ग्लोबल लेवल पर इलेक्ट्रिक व्हीकल चार्जिंग से रिलेटेड पब्लिक इंफ्रास्ट्रक्चर




विशेष

अपराधों में 5जी नेटवर्क का दुरुपयोग किया जा सकता है : दस्तावेज

नई दिल्ली/एजेन्सी। हाई-स्पीड 5जी नेटवर्क की कमजोरियों के खिलाफ आगाह करते हुए एक सुरक्षा सम्मेलन में सॉफ्टवेयर के विशेषज्ञों ने कहा कि इससे बिचौलियों तथा एजेंटों को मादक पदार्थ की तस्करी, मानव और अंगों की तस्करी, धन शोधन तथा आतंकवाद के वित्त पोषण जैसे अपराधों के लिए उत्कृष्ट मंच मिल सकता है।

हाल में संपन्न बैठक में सॉफ्टवेयर के विशेषज्ञों ने कहा कि इससे बिचौलियों तथा एजेंटों को मादक पदार्थ की तस्करी, मानव और अंगों की तस्करी, धन शोधन तथा आतंकवाद के वित्त पोषण जैसे अपराधों के लिए उत्कृष्ट मंच मिल सकता है।



भारतीय पुलिस सेवा के कुछ अधिकारियों द्वारा लिखे गए दस्तावेज पुलिस महानिदेशकों (डीजीपी) और पुलिस महानिरीक्षकों (आईजीपी) को


एजेंसियों के साथ काम करने की अनुमति होनी चाहिए ताकि कम से कम साइबर दस्तावेजों में कहा गया है, "क्रिप्टो करेंसी तथा विकेंद्रीकृत बैंकिंग प्रणाली के वास्तविक समय का 5जी नेटवर्क का इस्तेमाल कर लोकप्रियता

हासिल करने के साथ ही वित्तीय लेनदेन का पता लगाना मुश्किल होगा। 5जी नेटवर्क मादक पदार्थ की तस्करी, मानव और अंगों की तस्करी, धन शोधन, आतंकवाद के वित्त पोषण आदि जैसे अपराधों के लिए संपर्क स्थापित करने में

बिचौलियों तथा एजेंटों के लिए उत्कृष्ट मंच बन सकता है। प्रधानमंत्री के अलावा इस तीन दिवसीय वार्षिक सम्मेलन में केंद्रीय गृह मंत्री अमित शाह, राष्ट्रीय सुरक्षा सलाहकार अजित डोभाल तथा देश के कृषि मंत्री अश्विनी चंद्र सिंह ने भी

हुए। आईपीएस अधिकारियों का कहा है कि 5जी उपकरण विनिर्माता कीमती डेटा लक्षित विज्ञापन के लिए विक्रेताओं को बेचने की कोशिश करेंगे और यह सुनिश्चित करने के लिए इस पर नजर रखी जानी चाहिए कि यह गलत हाथों में न पड़े।

आपात ऋण सुविधा गारंटी योजना से 14.6 लाख छोटे कारोबारियों को मदद मिली : रिपोर्ट



मुंबई/एजेन्सी

कोविड महामारी के दौरान छोटे कारोबारियों की मदद के लिए शुरू की गयी आपात ऋण सुविधा गारंटी योजना (ईसीएलजीएस) से 14.6 लाख एमएसएमई इकाइयों को बचाने में मदद मिली। इन छोटे उद्यमों को 2.2 लाख करोड़ रुपये के अतिरिक्त कर्ज का लाभ मिला। एसबीआई रिसर्च के एक विश्लेषण के अनुसार इस अतिरिक्त ऋण प्रवाह से एमएसएमई (सूक्ष्म, लघु एवं मझोले उद्यमों) इकाइयों के ऊपर करीब 12 प्रतिशत बकाया कर्ज एनपीए (गैर-निष्पादित परिसंपत्ति) बनने से बचा। लोगों के संदर्भ में इससे कम-से-कम 6.6 करोड़ लोगों की आजीविका बची। ईसीएलजीएस से एमएसएमई को कर्ज मिलने में मदद मिली और इससे कम-से-

कम 14.6 लाख इकाइयों को इससे अपना कारोबार बनाए रखने में मदद मिली।

भारतीय स्टेट बैंक (एसबीआई) के मुख्य अर्थशास्त्री सौम्य कांति घोष ने कहा कि इस योजना के जरिए एमएसएमई को 2.2 लाख करोड़ रुपये कर्ज दिए गए। इसका मतलब है कि इस योजना से एमएसएमई पर बकाया करीब 12 प्रतिशत को फंसा कर्ज बनने से रोकने में मदद मिली। साथ ही 6.6 करोड़ लोगों की आजीविका बची। रिपोर्ट में यह भी कहा गया है कि एमएसएमई इकाइयों का आकार भी बढ़ा हुआ और कई इकाइयों का कारोबार 250 करोड़ रुपये की सीमा को पार कर गया और वे नई परिभाषा के तहत मझोले उद्यम की श्रेणी में आ गये। एमएसएमई की परिभाषा में वर्ष 2020 में बदलाव किया गया था। इस बदलाव के साथ सभी एमएसएमई को उद्यम पोर्टल पर पंजीकरण कराना अनिवार्य किया गया। रिपोर्ट के अनुसार इससे कुल 1.33 करोड़ एमएसएमई के पास उद्यम प्रमाणपत्र हैं। जबकि दूसरी तरफ जीएसटी पंजीकरण केवल 1.40 करोड़ है।

रिपोर्ट के अनुसार उद्यम पोर्टल एमएसएमई क्षेत्र में व्यापक बदलाव लाने और उन्हें संगठित कर्ज व्यवस्था के दायरे में लाने का मार्ग प्रशस्त कर सकता है। देश में करीब 6.4 करोड़ एमएसएमई हैं जबकि चीन में यह संख्या 14 करोड़ है।

मयूर यूनिकोटर्स लिमिटेड

पंजीकृत कार्यालय एवं फैक्ट्री: जयपुर सीकर रोड, गांव जैतपुरा, तहसील चौम, जिला जयपुर, 303704 (राजस्थान) भारत
वेबसाइट: www.mayuruniquoters.com ईमेल: secr@mayur.biz टेलीफोन: 91-1423-224001
फैक्स: 91-1423-224420 सीआईएन: एल18101आरजे1992पीएलसी006952

31 दिसंबर 2022 को समाप्त तिमाही एवं नौमाही के लिए अनअंकेक्षित समेकित वित्तीय परिणामों का सार

क्र. सं.	विवरण	समाप्त तिमाही			समाप्त नौमाही		
		31.12.2022 (अनअंकेक्षित)	30.09.2022 (अनअंकेक्षित)	31.12.2021 (अनअंकेक्षित)	31.12.2022 (अनअंकेक्षित)	31.12.2021 (अनअंकेक्षित)	31.03.2022 (अंकेक्षित)
1.	परिचालन से कुल आय	18,308.87	21,022.96	18,283.04	59,830.30	50,703.51	67,681.89
2.	व्याज, कर डेप्रिशिएशन व एमोटाइजेशन से पूर्व लाभ	3,928.82	4,071.85	3,993.86	11,938.58	10,797.64	14,605.12
3.	अवधि के लिए कर पूर्व शुद्ध लाभ/(हानि)	3,342.57	3,508.86	3,411.39	10,240.11	9,061.61	12,319.22
4.	अवधि के लिए कर परभाव शुद्ध लाभ/(हानि)	2,656.14	2,716.57	2,591.20	8,082.37	6,944.31	9,436.96
5.	अवधि के लिए कुल आय	2,724.69	2,770.08	2,604.60	8,296.96	6,985.80	9,489.52
6.	अंश पूंजी (रुपये 5 प्रति शेयर अंकित मूल्य)	2,197.63	2,197.63	2,228.88	2,197.63	2,228.88	2,228.88
7.	अन्य अंश पूंजी (रिजर्व)	-	-	-	-	-	68,486.70
8.	प्रति शेयर आय :						
	मूल: (रुपये में)	6.04	6.18	5.81	18.37	15.58	21.17
	घुलित: (रुपये में)	6.04	6.18	5.81	18.37	15.58	21.17

नोट्स: सेबी (एलओडीआर) के नियम 47(1) (बी) के अनुसार कंपनी की स्टैंडअलोन वित्तीय जानकारी:

क्र. सं.	विवरण	समाप्त तिमाही			समाप्त नौमाही		
		31.12.2022 (अनअंकेक्षित)	30.09.2022 (अनअंकेक्षित)	31.12.2021 (अनअंकेक्षित)	31.12.2022 (अनअंकेक्षित)	31.12.2021 (अनअंकेक्षित)	31.03.2022 (अंकेक्षित)
1.	कारोबार	16,984.53	19,450.94	16,938.68	56,528.85	48,405.72	63,095.25
2.	परिचालन लाभ (व्याज, कर, डेप्रिशिएशन व एमोटाइजेशन से पूर्व लाभ)	3,848.05	3,802.78	3,472.73	11,790.60	10,296.05	13,394.75
3.	कर पूर्व लाभ	3,269.64	3,247.08	2,893.39	10,111.90	8,570.64	11,122.87
4.	कर परभाव लाभ	2,606.70	2,539.32	2,186.12	8,015.53	6,488.58	8,433.96

उत्प्रेरक जानकारी व्योवर वित्तीय परिणामों से उद्धृत की गयी है जो कि सेबी (सूचीकरण बाध्यताएं एवं प्रकटीकरण आवश्यकताएं) विनियम 2015 के विनियम 33 के अंतर्गत स्टॉक एक्सचेंज में दाखिल की गयी है। इन वित्तीय परिणामों का सम्पूर्ण प्राथमिक एक्सचेंज की वेबसाइट www.nseindia.com एवं www.bseindia.com तथा कंपनी की वेबसाइट www.mayuruniquoters.com पर उपलब्ध है।

निदेशक मण्डल के आदेशानुसार
मयूर यूनिकोटर्स लिमिटेड वास्तु
हस्ताक्षर
सुरेश कुमार पोद्दार
अध्यक्ष एवं प्रबंध निदेशक
DIN-00022395

स्थान: जयपुर
दिनांक: 3 फरवरी, 2023

Handbag

Automotive

Footwear

Furnishing

Marine Upholstery

Accessories

जयपुर। शनिवार 4 फरवरी, 2023

बिजनेस रेमेडीज

कॉर्पोरेट वर्ल्ड/कम्पनी फोकस

मयूर यूनिक्वोटर्स लि. के घोषित किए वित्तीय परिणाम,

लाभ में दर्ज हुई अच्छी बढ़त

बिजनेस रेमेडीज/जयपुर। जयपुर आधारित ऑटोमोबाइल आर्टिफिशियल लैडर उत्पाद निर्माता कंपनी मयूर यूनिक्वोटर्स लिमिटेड ने 31 दिसम्बर, 2022 को समाप्त तिमाही व नौमाही के वित्तीय परिणाम प्रस्तुत किए हैं। उक्त वित्तीय परिणामों में कंपनी के राजस्व एवं लाभ में उल्लेखनीय वृद्धि दर्ज की गई है।



कंपनी के वित्तीय परिणाम: कंसोलिडेटेड बैलेंस शीट के अनुसार 31 दिसम्बर, 2022 को समाप्त तिमाही में कंपनी ने गत वित्त वर्ष की समान अवधि में अर्जित 182.83 करोड़ रुपये के मुकाबले 183.08 करोड़ रुपये का राजस्व अर्जित किया है।

कंपनी ने उक्त तिमाही में गत वित्त वर्ष की समान अवधि में अर्जित 25.91 करोड़ रुपये के कर पश्चात शुद्ध लाभ के मुकाबले 26.56 करोड़ रुपये का कर पश्चात शुद्ध लाभ अर्जित किया है। 31 दिसम्बर, 2022 को समाप्त नौमाही में कंपनी ने गत वित्त वर्ष की समान अवधि में अर्जित 507.03 करोड़ रुपये के मुकाबले 598.30 करोड़ रुपये का राजस्व अर्जित किया है। कंपनी ने उक्त नौमाही में गत वित्त वर्ष की समान अवधि में अर्जित 69.44 करोड़ रुपये के कर पश्चात शुद्ध लाभ के मुकाबले 80.82 करोड़ रुपये का कर पश्चात शुद्ध लाभ अर्जित किया है। उक्त नौमाही में कंपनी ने गत वित्त वर्ष में अर्जित 15.58 रुपये के मुकाबले 18.37 रुपये का ईपीएस अर्जित किया है।

केआरबीएल लिमिटेड के राजस्व व लाभ में दर्ज हुई उल्लेखनीय बढ़त

बिजनेस रेमेडीज/जयपुर। नई दिल्ली आधारित इंडिया गेट ब्राण्डनेम से बासमांति एवं कई प्रकार के चावल की घरेलू एवं संस्थागत स्तर पर बिक्री करने वाली प्रमुख कंपनी केआरबीएल लिमिटेड ने 31 दिसम्बर, 2022 को समाप्त तिमाही



व नौमाही के वित्तीय परिणाम प्रस्तुत किए हैं। उक्त वित्तीय परिणामों में कंपनी के राजस्व एवं लाभ में उल्लेखनीय वृद्धि दर्ज की गई है। कंपनी एग्री कल्चर के साथ एनर्जी सेक्टर में भी कार्य करती है।

कंपनी के वित्तीय परिणाम: कंसोलिडेटेड बैलेंस शीट के अनुसार 31 दिसम्बर, 2022 को समाप्त तिमाही में कंपनी ने गत वित्त वर्ष की समान अवधि में अर्जित 1168.68 करोड़ रुपये के मुकाबले 1553.93 करोड़ रुपये का राजस्व अर्जित किया है। कंपनी ने उक्त तिमाही में गत वित्त वर्ष की समान अवधि में अर्जित 73.36 करोड़ रुपये के कर पश्चात शुद्ध लाभ के मुकाबले 205.45 करोड़ रुपये का कर पश्चात शुद्ध लाभ अर्जित किया है। 31 दिसम्बर, 2022 को समाप्त नौमाही में कंपनी ने गत वित्त वर्ष की समान अवधि में अर्जित 3258.78 करोड़ रुपये के मुकाबले 4133.08 करोड़ रुपये का राजस्व अर्जित किया है। कंपनी ने उक्त नौमाही में गत वित्त वर्ष की समान अवधि में अर्जित 350.34 करोड़ रुपये के कर पश्चात शुद्ध लाभ के मुकाबले 583 करोड़ रुपये का कर पश्चात शुद्ध लाभ अर्जित किया है। उक्त नौमाही में कंपनी ने गत वित्त वर्ष में अर्जित 14.88 रुपये के मुकाबले 24.77 रुपये का ईपीएस अर्जित किया है। बीएसई एक्सचेंज पर कंपनी का शेयर 0.49 फीसदी बढ़कर 397.20 रुपये पर बंद हुआ।

गुडलक इंडिया लिमिटेड ने घोषित किए वित्तीय परिणाम

बिजनेस रेमेडीज/जयपुर। नई दिल्ली आधारित स्टील एवं आयरन उत्पाद निर्माण क्षेत्र में कार्यरत प्रमुख कंपनी गुडलक इंडिया लिमिटेड ने 31 दिसम्बर, 2022 को समाप्त तिमाही व नौमाही के वित्तीय परिणाम प्रस्तुत किए हैं।



कंपनी के वित्तीय परिणाम: कंसोलिडेटेड बैलेंस शीट के अनुसार 31 दिसम्बर, 2022 को समाप्त तिमाही में कंपनी ने गत वित्त वर्ष की समान अवधि में अर्जित 706.73 करोड़ रुपये के मुकाबले 711.09 करोड़ रुपये का राजस्व अर्जित किया है।

कंपनी ने उक्त तिमाही में गत वित्त वर्ष की समान अवधि में अर्जित 20.16 करोड़ रुपये के कर पश्चात शुद्ध लाभ के मुकाबले 18.40 करोड़ रुपये का कर पश्चात शुद्ध लाभ अर्जित किया है। 31 दिसम्बर, 2022 को समाप्त नौमाही में कंपनी ने गत वित्त वर्ष की समान अवधि में अर्जित 1915.07 करोड़ रुपये के मुकाबले 2319.82 करोड़ रुपये का राजस्व अर्जित किया है। कंपनी ने उक्त नौमाही में गत वित्त वर्ष की समान अवधि में अर्जित 50.71 करोड़ रुपये के कर पश्चात शुद्ध लाभ के मुकाबले 59.84 करोड़ रुपये का कर पश्चात शुद्ध लाभ अर्जित किया है। उक्त नौमाही में कंपनी ने गत वित्त वर्ष में अर्जित 20.08 रुपये के मुकाबले 22.96 रुपये का ईपीएस अर्जित किया है।

यूनिवर्सल ऑटोफाउंड्री लिमिटेड
बंजीकृत कार्यालय: बी 307, वॉर्क नं. 16, बी.के.आई. एरिया, जयपुर 302 013 इंडिया
दूरभाष नं. +91 141 2460 289, ई-मेल: cs@ufindia.in वेबसाइट: www.ufindia.com
CIN: L27310RJ2009PLC030038; GSTIN: 08AA8CUI171A1ZV

सदस्यों को पोस्टल बैलेट नोटिस और रिमाोट ई-वोटिंग की जानकारी

यूनिवर्सल ऑटोफाउंड्री लिमिटेड (कंपनी) के सदस्यों को इसके द्वारा सूचित किया जाता है कि कंपनी अधिनियम, 2013 (अधिनियम की धारा 110 और अन्य प्रावधानों के अनुसार, कंपनी के नियम 20, 22 के साथ पूर्व (प्रधान और प्रशासन) नियम। 2014, भारतीय प्रतिभूति और विनियम बोर्ड के विनियम 44 (सूचीकरण प्रावधानों के अधीन) अधिनियम, 2015 (सूचीकरण अधिनियम), भारत के कंपनी अधिनियम के संशोधन द्वारा जारी सामान्य बैलेट (एक्स-2) पर सविधायी मानक, सामान्य परिषद संख्या 14/2020 दिनांक 8 अप्रैल, 2020, 17/2020 दिनांक 13 अप्रैल, 2020, 20/2020 दिनांक 5 मई, 2020, 22/2020 दिनांक 15 जून, 2020, 23/2020 दिनांक 28 सितंबर, 2020, 39/ 2020 दिनांक 31 दिसंबर, 2020, 10/2021 दिनांक 23 जून, 2021, 20/2021 दिनांक 8 दिसंबर, 2021, 3/2022 दिनांक 5 मई, 2022 और 11/2022 दिनांक 28 दिसंबर, 2022 कावोटिंग कार्य नवास्तव्य, भारत सरकार द्वारा जारी (एनसीए पीएन) और कोई भी अन्य लागू कानून, नियम और विनियम (किसी भी वैधानिक संशोधन (संशोधन) या उसके पुनः अधिनियमन सहित), कंपनी विशेष व्यवसाय के लिए सदस्यों के अनुमोदन की मांग करती है।, जैसा कि स्पष्टीकरण के साथ 4 फरवरी 2023 के पोस्टल बैलेट नोटिस में निरांकित किया गया है। नैटरी स्टेटमेंट (नोटिस), इलेक्ट्रॉनिक माध्यम से (अर्थात् रिमाोट ई-वोटिंग) केवल। रिमाोट ई-वोटिंग के लिए व्यावसायिक विवरण और निर्देशों के साथ पोस्टल बैलेट नोटिस की इलेक्ट्रॉनिक प्रतियां शुकवार, 03 फरवरी 2023 को ई-मेल द्वारा सभी सदस्यों को भेज दी गई हैं।, जिन्हें नाम सदस्यों, सूची के रजिस्टर में दिखाई देते हैं। मेम्बरन सिक्वोरिटीज डिवाइजिटी लिमिटेड (NSDL) और सेंट्रल डिवाइजिटी सर्विसेज (इंडिया) लिमिटेड (CDSL) से शुकवार, 27 जनवरी 2023 (कट-ऑफ डेट) के पास साप्ताहिक मार्सिकों की संख्या और जिन्होंने अपना ई-मेल पंजीकृत किया है कंपनी / डिवाइजिटी के साथ। एनसीए पीएन में प्रदान की गई सूत्र के अनुसार इस पोस्टल बैलेट के लिए पोस्टल बैलेट नोटिस की भौतिक प्रतियां पोस्टल बैलेट फॉर्म और प्री-भेड बिजनेस रिचार्ज डिवाइजिटी के साथ सदस्यों को नहीं भेजी जा रही है। पोस्टल बैलेट नोटिस में संदर्भित दस्तावेज निरीक्षण के लिए उपलब्ध है और निरीक्षण चाहे बाले सदस्य cs@ufindia.in पर ईमेल भेज सकते हैं नोटिस कंपनी की वेबसाइट यानी www.ufindia.com पर उपलब्ध है। नोटिस को स्टॉक एक्सचेंजों की वेबसाइट यानी बीएसई लिमिटेड www.bseindia.com और KFIN यानी https://evoting.kfintech.com/public/Downloads.aspx. रिमाोट ई-वोटिंग के माध्यम से वोट डालने के तरीके से भी एक्सेस किया जा सकता है।-वोटिंग का विवरण नोटिस में दिया गया है। रिमाोट ई-वोटिंग सुविधा निम्नलिखित अवधि के दौरान उपलब्ध है:

वोटिंग शुरू	वोटिंग खत्म होने पर
शनिवार, 04 फरवरी 2023 (09:00 घंटे IST)	रविवार, 05 मार्च 2023 (17:00 घंटे IST)

उसके बाद रिमाोट ई-वोटिंग मॉड्यूल के लिए वोटिंग के लिए निष्क्रिय कर दिया जाएगा। इस अवधि के दौरान, शुकवार, 27 जनवरी 2023 (कट-ऑफ डेट) के अनुसार भौतिक रूप में या डिजिटल/इलेक्ट्रॉनिक रूप में शेयर खरीद बाले सदस्य रिमाोट ई-वोटिंग द्वारा अपना वोट डाल सकते हैं। सदस्य द्वारा एक बार किसी संकेत पर वोट देने के बाद, उसे बाद में इसे बदलने की अनुमति नहीं है। सदस्यों के वोटिंग अधिकार कट-ऑफ तारीख यानी शुकवार, 27 जनवरी 2023 को कंपनी की वेब-अप डिवाइजिटी शेयर पूंजी में उनके हिस्से के अनुपात में होंगे। केवल एक व्यक्ति जिसका नाम सदस्यों के रजिस्टर में दर्ज है या डिवाइजिटी द्वारा बनाए गए साप्ताहिक वित्तियों के रजिस्टर में कट-ऑफ तारीख को ही रिमाोट ई-वोटिंग की सुविधा का लाभ उठाने के हक्कार होंगे।

किसी भी प्रश्न के मामले में, आप https://evoting.kfintech.com के डाउनलोड सेक्शन में उपलब्ध शेयरधारकों के लिए अवसर पूछे जाने वाले प्रश्न (FQs) और शेयरधारकों के लिए रिमाोट ई-वोटिंग उपयोगकर्ता मैन्युअल का संदर्भ ले सकते हैं या नीचे दिए गए विवरण के अनुसार KFinTech से संबंधित वर सकते हैं।

श्री राज कुमार कोले, सहायक उपाध्यक्ष फेडरेशन टेक्नोलॉजीज लिमिटेड
सेलियम टॉवर बी, प्लॉट 31-32,
गांधीनगरी, फाइनेंशियल डिस्ट्रिक्ट, नानमसगमुडा,
हैदराबाद 500 032
फोन नंबर: +91 40 6716 1700
टोल-फ्री नंबर: 1800-309-4001 (सुबह 9:00 बजे (आईएसटी) से शाम 6:00 बजे (आईएसटी) सभी कार्य दिवसों पर)
ई-मेल: einward.ris@kfintech.com

कंपनी के निदेशक मंडल में निम्न और वार्षिकी त्तरीके से डाक मार्फत प्रक्रिया के संचालन के लिए श्री मिलेश काशीवाल, अध्यक्ष करने वाले कर्मचारी सचिव (सदस्यता संख्या: FCS: 8233; CP संख्या: 9320) को संबोधित कर रूप में नियुक्त किया है।
स्टूडियोआइएई ई-वोटिंग के परिणामों की जांच पूरी होने के बाद कंपनी के अध्यक्ष या कंपनी के किसी अन्य अधिकृत अधिकारी को ई-वोटिंग के परिणाम प्रस्तुत करेंगे। स्टूडियोआइएई की रिपोर्ट के साथ पोस्टल बैलेट के परिणाम कंपनी की वेबसाइट www.ufindia.com पर, KFin की वेबसाइट https://evoting.kfintech.com पर भी प्रदर्शित किए जाएंगे और पंजीकृत माध्यम में भी प्रदर्शित किए जाएंगे। कंपनी के साथ-साथ बीएसई लिमिटेड को सूचित किया जा रहा है जहां कंपनी के डिजिटल शेयर सूचीबद्ध हैं।

सदस्यों से अनुरोध है कि वे नोटिस में दिए गए सभी नोटिस और विमोक्ष रूप से रिमाोट ई-वोटिंग के माध्यम से वोट डालने के तरीके के निर्देशों को ध्यान में रखें।

स्थान : जयपुर
दिनांक: 03 फरवरी, 2023

निदेशक मंडल के आदेशानुसार
यूनिवर्सल ऑटोफाउंड्री लिमिटेड
ईशू जैन
कंपनी सचिव
सहायक संख्या: F10679

वैलिपेंट कम्यूनिकेशंस लि. ने घोषित किए वित्तीय परिणाम, राजस्व एवं लाभ में उल्लेखनीय बढ़त



बिजनेस रेमेडीज/जयपुर। नई दिल्ली आधारित टेलिकॉम इक्विपमेंट एवं एसेसरीज का निर्माण करने वाली कंपनी वैलिपेंट कम्यूनिकेशंस लि. ने 31 दिसम्बर, 2022 को समाप्त तिमाही एवं नौमाही के वित्तीय परिणाम प्रस्तुत किए हैं।

कंपनी ने तिमाही और नौमाही में उल्लेखनीय वित्तीय परिणाम प्रस्तुत किए हैं। कंपनी के कुल कारोबार में घरेलू कारोबार की अच्छी भागीदारी है। इसके साथ ही कंपनी को अमेरीका एवं यूरोप से अच्छा कारोबार हासिल हो रहा है। कंसोलिडेटेड बैलेंस शीट के अनुसार 31 दिसम्बर, 2022 को समाप्त तिमाही में कंपनी ने गत वित्त वर्ष की समान अवधि में अर्जित 1.45 करोड़ रुपये की कर पश्चात शुद्ध हानि के मुकाबले 73.80 लाख रुपये का कर पश्चात शुद्ध लाभ अर्जित किया है। 31 दिसम्बर, 2022 को समाप्त तिमाही में कंपनी ने गत वित्त वर्ष की समान अवधि में अर्जित 10.38 करोड़ रुपये के मुकाबले 22.23 करोड़ रुपये का राजस्व अर्जित किया है। कंपनी ने उक्त नौमाही में गत वित्त वर्ष की समान अवधि में अर्जित 2.50 करोड़ रुपये की कर पश्चात शुद्ध हानि के मुकाबले 80.40 लाख रुपये का कर पश्चात शुद्ध लाभ अर्जित किया है। वित्त वर्ष 2023 की नौमाही में कंपनी ने 1.11 रुपये का ईपीएस अर्जित किया है।

मिरे एसेट म्यूचुअल फंड ने मिरे एसेट फ्लेक्सी कैप फंड के लॉन्च की घोषणा की (लार्ज कैप, मिड कैप और स्मॉल कैप शेयरों में निवेश करने वाला एक ओपन एंडेड डायनेमिक इक्विटी फंड)

बिजनेस रेमेडीज। मिरे एसेट म्यूचुअल फंड ने मिरे एसेट फ्लेक्सी कैप फंड के लॉन्च की घोषणा की है। यह भारत में सबसे तेजी से बढ़ते फंड हाउस में शामिल है। यह न्यू फंड ऑफर (NFO) सर्बक्रिप्शन के लिए खुला और 17 फरवरी, 2023 को बंद होगा। फंड का प्रबंधन वृजेश कसेरा, फंड मैनेजर द्वारा किया जाएगा। इस फंड में कम से कम शुरुआती निवेश 5,000 रुपये करना होगा, उसके बाद 1 रुपये के गुणक में किन्तान भी निवेश किया जा सकता है। मिरे एसेट फ्लेक्सी कैप फंड को NIFTY50 TRI के खिलाफ बेंचमार्क किया जाएगा। फ्लेक्सी कैप फंड हर तरह के बाजार पूंजीकरण-लार्ज कैप, मिड कैप और स्मॉल कैप में निवेश करेगा। इसका फायदा यह है कि निवेशकों को अलग अलग सेक्टर में हर साइज की कंपनियों में होने वाली ग्रोथ का फायदा मिलता है।

इस फंड में निवेश करने का क्या है फायदा
इस फंड के जरिए बाजार पूंजीकरण को लेकर कोई बाध्यता नहीं है, इसमें लार्ज कैप, मिड कैप और स्मॉल कैप हर तरह के सेगमेंट में पैसा लगा सकते हैं। वैल्यू और ग्रोथ स्टॉक का मिश्रण भारत की विकास यात्रा लगातार लचीली बनी हुई है। इसमें निवेशकों को डाइवर्सिफिकेशन का फायदा मिलता है। मिरे एसेट फ्लेक्सी कैप फंड उन निवेशकों के लिए

ग्रीनलैम इंडस्ट्रीज लि. ने घोषित किए अच्छे वित्तीय परिणाम

बिजनेस रेमेडीज/जयपुर। नई दिल्ली आधारित प्लाईवुड बोर्ड और लेमिनेट्स निर्माता कंपनी एपीएल ग्रीनलैम इंडस्ट्रीज लि. ने 31 दिसम्बर, 2022 को समाप्त तिमाही एवं नौमाही में अच्छे वित्तीय परिणाम प्रस्तुत किए हैं।



कंपनी का वित्तीय प्रदर्शन: कंसोलिडेटेड बैलेंस शीट के अनुसार 31 दिसम्बर, 2022 को समाप्त तिमाही में कंपनी ने गत वित्त वर्ष की समान अवधि में अर्जित 451.68 करोड़ रुपये के मुकाबले 509.42 करोड़ रुपये का राजस्व अर्जित किया है। कंपनी ने उक्त अवधि में गत वित्त वर्ष की समान अवधि में अर्जित 26.89 करोड़ रुपये के कर पश्चात शुद्ध लाभ के मुकाबले 28.18 करोड़ रुपये का कर पश्चात शुद्ध लाभ अर्जित किया है।

31 दिसम्बर, 2022 को समाप्त नौमाही में कंपनी ने गत वित्त वर्ष की समान अवधि में अर्जित 1245.98 करोड़ रुपये के मुकाबले 1505.67 करोड़ रुपये का राजस्व अर्जित किया है। कंपनी ने उक्त अवधि में गत वित्त वर्ष की समान अवधि में अर्जित 64.93 करोड़ रुपये के कर पश्चात शुद्ध लाभ के मुकाबले 87.96 करोड़ रुपये का कर पश्चात शुद्ध लाभ अर्जित किया है। वित्त वर्ष 2023 की नौमाही में कंपनी ने 5.40 रुपये के मुकाबले 6.68 रुपये का बेसिक ईपीएस अर्जित किया है।



बेहतर विकल्प है, जो लंबी अवधि के लिए यानी 5 साल या इससे भी ज्यादा समय तक निवेश करना चाहते हैं। साथ ही निवेशक एक कोर पोर्टफोलियो बनाने की प्रक्रिया में हैं और नए निवेशक जो हर तरह के मार्केट कैप वाली कंपनियों में निवेश करना चाहते हैं। एक ही फंड के जरिए उनका पैसा लार्ज कैप, मिडकैप और स्मॉल कैप हर तरह के शेयरों में लगाया जाता है।

मिरे एसेट इन्वेस्टमेंट मैनेजर (इंडिया) प्रा. लिमिटेड के फंड मैनेजर वृजेश कसेरा का कहना है कि भारत के ग्रोथ की कहानी अभी भी बहुत लचीली है। निवेशक भारतीय अर्थव्यवस्था और साथ ही उन डाइवर्स क्षेत्रों की ग्रोथ में हिस्सा लेने के लाभ का अनुभव कर सकते हैं, जो देश के विकास में योगदान करते हैं। बॉटम अप स्टॉक चयन प्रक्रिया के माध्यम से, हम विकास क्षमता वाली कंपनियों में निवेश करेंगे, जिसे हम इसकी योग्यता के आधार पर लंबी अवधि के लिए होल्ड कर सकते हैं। हमारा मानना है कि इस तरह के अक्सर मार्केट कैप में उपलब्ध हैं। ये स्टॉक अलग अलग क्षेत्रों से चुने गए हैं जिनमें आने वाले कुछ साल में पर्याप्त ग्रोथ हो सकती है।

श्री राजस्थान सिंटेक्स लिमिटेड
CIN -L24302RJ1979PLC001948

पंजीकृत कार्यालय: 27-ए, प्रथम मंजिल, मीरा नगर, हाउसिंग बोर्ड कॉलोनी, उदयपुर-313001
दूरभाष नं.: 91-9344879380, वेबसाइट: www.srsl.in, ई-मेल: cs@srsl.in

31 दिसम्बर, 2022 को समाप्त गैरअंकेक्षित तिमाही और नौमाही वित्तीय परिणामों का सार
(ईपीएस को छोड़कर रुपये लाखों में)

क्र. सं.	विवरण	समाप्त तिमाही 31.12.2022 (गैरअंकेक्षित)	समान नौमाही 31.12.2022 (गैरअंकेक्षित)	समाप्त तिमाही 31.12.2021 (गैरअंकेक्षित)	समान वर्ष 31.03.2022 (अंकेक्षित)
1.	परिचालन से कुल आय	1,195	3,939	1,388	5,085
2.	अवधि के लिए शुद्ध लाभ/(हानि), (कर, असाधारण और या असाधारण वस्तुओं से पहले)	(757)	(2,102)	(659)	(3,642)
3.	अवधि के लिए कर से पहले शुद्ध लाभ/(हानि) (असाधारण और या असाधारण वस्तुओं के बाद)	(757)	(2,102)	(659)	(3,642)
4.	अवधि के लिए कर के बाद शुद्ध लाभ / (हानि) (असाधारण और या असाधारण वस्तुओं के बाद)	(757)	(2,102)	(659)	(3,642)
5.	अवधि के लिए कुल व्यापक आय (अवधि के लिए (कर पश्चात) समावेशित लाभ/(हानि) और अन्य समावेशित आय (कर पश्चात)	(755)	(2,097)	(644)	(3,636)
6.	समत अंश पूंजी	1,370	1,370	1,370	1,370
7.	अरक्षित निधि (पुनर्मुल्यांकन अरक्षित निधि को छोड़कर)	-	-	-	(8,424)
8.	आय प्रति शेयर (रु. 10/- प्रति का अंकित मूल्य) (वर्षिक नहीं)	(5.52)	(15.34)	(4.81)	(26.58)
	तबकुल	(5.52)	(15.34)	(4.81)	(26.58)

टिप्पणी: 1. उपरोक्त विवरण सेबी (सूचीकरण दारिद्र्य एवं प्रकटन अपेक्षा) विनियमन, 2015 के विनियमन 33 अंतर्गत स्टॉक एक्सचेंजों के पास दाखिल किये गये 31 दिसम्बर, 2022 को समाप्त तिमाही और नौमाही के गैरअंकेक्षित वित्तीय परिणामों के सम्पूर्ण प्राप्क का सार है। वित्तीय परिणामों का सम्पूर्ण प्राप्क स्टॉक एक्सचेंज की वेबसाइट (www.bseindia.com) तथा कम्पनी की वेबसाइट (www.srsl.in) पर उपलब्ध है।
2. उपरोक्त वित्तीय परिणामों परिणामों को 03 फरवरी, 2023 को अयोगित कंपनी बैठक में ऑडिट सभिति द्वारा समीक्षा की गयी एवं निदेशक मंडल द्वारा अनुमोदित किया गया। 31 दिसम्बर, 2022 को समाप्त तिमाही और नौमाही वित्तीय परिणामों पर वैधानिक लेखा परिक्षक द्वारा समीक्षा की गई है।
3. पिछली अवधि/वर्ष के आँकड़ों को जहाँ भी आवश्यक समझा गया है वहाँ पुनः समूहित/पुनः व्यवस्थित और/या पुनर्निर्मित किया गया है।

निदेशक मंडल के आदेशानुसार
विकास लाईन्स
प्रबंध निदेशक एवं सीओओ
(DIN: 00256289)

स्थान: उदयपुर
दिनांक: 03.02.2023

मयूर यूनीकोटर्स लिमिटेड

पंजीकृत कार्यालय एवं फैक्ट्री : जयपुर सीकर रोड, गांव जैतपुर, तहसील चोमू, जिला जयपुर, 303704 (राजस्थान) भारत
वेबसाइट : www.mayuruniquoters.com ईमेल : secr@mayer.biz टेलीफोन : 91-1423-224001
फैक्स : 91-1423-224420 सीआईएन : एल18101आरजे1992पीएलसी006952

31 दिसंबर 2022 को समाप्त तिमाही एवं नौमाही के लिए अनअंकेक्षित समेकित वित्तीय परिणामों का सार
(रुपये लाख में, शेयर व प्रति शेयर डाटा के अलावा)

क्र. सं.	विवरण	समाप्त तिमाही		समान नौमाही		समान वर्ष
		31.12.2022 (अनअंकेक्षित)	30.09.2022 (अनअंकेक्षित)	31.12.2021 (अनअंकेक्षित)	31.12.2022 (अनअंकेक्षित)	
1.	परिचालन से कुल आय	18,308.87	21,022.96	18,283.04	59,830.30	50,703.51
2.	अवधि के लिए कर पूर्व शुद्ध लाभ/(हानि)	3,342.57	3,508.86	3,411.39	10,240.11	9,061.61
3.	अवधि के लिए कर पश्चात शुद्ध लाभ/(हानि)	2,656.14	2,716.57	2,591.20	8,082.37	6,944.31
4.	अवधि के लिए कुल आय	2,724.69	2,770.08	2,604.60	8,296.96	6,985.80
5.	अंश पूंजी (रुपये 5 प्रति शेयर अंकित मूल्य)	2,197.63	2,197.63	2,228.88	2,228.88	2,228.88
6.	अन्य अंश पूंजी (रिजर्व)	-	-	-	-	68,486.70
7.	प्रति शेयर आय : मूल: (रुपये में) चुलित: (रुपये में)	6.04	6.18	5.81	18.37	15.58
8.	अन्य अंश पूंजी (रिजर्व)	6.04	6.18	5.81	18.37	15.58

नोट्स : सेबी (एलओडीआर) के नियम 47 (1) (बी) के अनुसार कंपनी को स्टैंडअलोन वित्तीय जानकारी :

क्र. सं.	विवरण	समाप्त तिमाही 31.12.2022 (अनअंकेक्षित)	31.12.2021 (अनअंकेक्षित)	समान नौमाही 31.12.2022 (अनअंकेक्षित)	31.12.2021 (अनअंकेक्षित)	समान वर्ष 31.03.2022 (अंकेक्षित)
1.	कारोबार	16,984.53	19,450.94	16,938.68	56,528.85	48,405.72
2.	परिचालन लाभ (व्याज, कर, डेप्रीसिएशन व एपॉर्टाईजेशन से पूर्व लाभ)	3,848.05	3,802.78	3,472.73	11,790.60	10,296.05
3.	कर पूर्व लाभ	3,269.64	3,247.08	2,893.39	10,111.90	8,570.64
4.	कर पश्चात लाभ	2,606.70	2,539.32	2,186.12	8,010.53	6,488.58

उपरोक्त जानकारी व्योचर वित्तीय परिणामों से उद्धृत की गयी है जो कि सेबी (सूचीकरण माध्यमार् एवं प्रकटीकरण आवश्यकताएं) विनियमन 2015 के विनियमन 33 के अंतर्गत स्टॉक एक्सचेंज में दाखिल की गयी है। इन वित्तीय परिणामों का सम्पूर्ण प्राप्क स्टॉक एक्सचेंज की वेबसाइट www.nseindia.com एवं www.bseindia.com तथा कंपनी की वेबसाइट www.mayuruniquoters.com पर उपलब्ध है।

स्थान : जयपुर
दिनांक : 3 फरवरी, 2023

निदेशक मण्डल के आदेशानुसार
मयूर यूनीकोटर्स लिमिटेड वास्तु
इन्साक्षर
सूरज कुमार पोद्दार
अध्यक्ष एवं प्रबंध निदेशक
DIN-00022395

PU Garments

Handbag

Automotive

Footwear

Furnishing

Marine Upholstery

Accessories

QUARTERLY RESULTS

Apple, Amazon Alphabet hit by demand slump

DAVEY ALBA, SPENCER SOPER & MARK GURMAN
February 3



TECHNOLOGY BELL WETHERS

Apple, Amazon and Alphabet posted results Thursday that show an economic slowdown is throttling demand for everything from electronics and e-commerce to cloud computing and digital advertising.

Apple's sales fell more than analysts predicted during the holiday quarter, slammed by slack purchases of iPhones and Macs. Amazon's revenue was trimmed by soft consumer demand for products sold online and slowing growth in a once-booming business that provides remote computing power to companies. Alphabet's results missed estimates after customers curtailed orders for ads that appear alongside online search results.

"The war in Ukraine, inflationary pressures, economic uncertainty and macroeconomic headwinds kept the consumer sentiment weak in 2022 while smartphone users reduced the frequency of their purchases," Harmeet Singh Walia, a senior analyst at Counterpoint Research, wrote in a report on Apple.

Economic weakness also affected business demand for

ads and cloud computing, said Mandeep Singh, technology lead at Bloomberg Intelligence. The sluggish economy was most evident at Alphabet "as they called out advertisers pulling back, echoing what other vendors have said," he said in an interview. "Cloud consumption is coming down, though growth rates are still higher there."

Shares of all three companies were down in premarket trading, with Amazon falling 5.4% and Alphabet losing 3.8%. Apple slid 3.2%. That helped pull Nasdaq 100 futures lower, indicating a possible reversal of the Thursday rally led by Meta Platforms, whose results emphasised cost cuts and tens of billions of dollars in share buybacks.

The three companies emphasised ways they're working to move past the slump. Alphabet chief executive officer Sundar Pichai leaned heavily into artificial intelligence as a way to improve search results and other products.

— BLOOMBERG

SC seeks original records relating to decision to block BBC documentary

THE SUPREME COURT on Friday directed the central government to produce original records relating to its decision to block a BBC documentary

the 2002 Gujarat riots. A bench of justices Sanjiv Khanna and M M Sundresh issued notices to the government and others on pleas filed

by veteran journalist N Ram, Trinamool Congress MP Mahua Moitra, activist lawyer Prashant Bhushan and lawyer M.L. Sharma.

Sharma had filed a separate petition and it has now been tagged with similar pleas challenging the government's decision to block the docu-

mentary. The matter is listed for next hearing in April.

"We are issuing notices. Counteraffidavit to be filed within three weeks. Rejoinder within

two weeks after that. The respondents will also produce original records before this court on the next date of hearing," the bench said. — PTI

Mayur Uniquoters Limited

Regd. Office and Works: Jaipur Sikar Road, Village Jaitpura, Tehsil-Chomu, Distt. Jaipur-303704 (Raj.) India.

Tel: 91-1423-224001 Fax: 91-1423-224420 CIN: L18101RJ1992PLC006952 Website: www.mayuruniquoters.com Email: secr@mayur.biz

Extract of Unaudited Consolidated Financial Results for the Quarter and Nine Months Ended 31st December 2022

(Rs. in Lakhs, except stated)



S.No.	Particulars	Quarter Ended			Nine Months Ended		Year Ended 31.03.2022 (Audited)
		31.12.2022 (Unaudited)	30.09.2022 (Unaudited)	31.12.2021 (Unaudited)	31.12.2022 (Unaudited)	31.12.2021 (Unaudited)	
1	Total Income from Operations	18,308.87	21,022.96	18,283.04	59,830.30	50,703.51	67,681.89
2	Operating Profit (PBIDT)	3,928.82	4,071.85	3,993.86	11,938.58	10,797.64	14,605.12
3	Net Profit/ (Loss) for the period Before Tax	3,342.57	3,508.86	3,411.39	10,240.11	9,061.61	12,319.22
4	Net Profit / (Loss) for the period After Tax	2,656.14	2,716.57	2,591.20	8,082.37	6,944.31	9,436.96
5	Total Comprehensive Income for the period	2,724.69	2,770.08	2,604.60	8,296.96	6,985.80	9,489.52
6	Equity Share Capital (of Rs. 5/- each)	2,197.63	2,197.63	2,228.88	2,197.63	2,228.88	2,228.88
7	Other Equity (Reserves)	-	-	-	-	-	68,486.70
8	Earning Per Share:						
	- Basic (in Rs.)	6.04	6.18	5.81	18.37	15.58	21.17
	- Diluted (in Rs.)	6.04	6.18	5.81	18.37	15.58	21.17

Note: *Standalone Financial Information of the Company, pursuant to Regulation 47(1)(b) of SEBI (LODR);

(Rs. in Lakhs, except stated)

S.No.	Particulars	Quarter Ended			Nine Months Ended		Year Ended 31.03.2022 (Audited)
		31.12.2022 (Unaudited)	30.09.2022 (Unaudited)	31.12.2021 (Unaudited)	31.12.2022 (Unaudited)	31.12.2021 (Unaudited)	
1	Turnover	16,984.53	19,450.94	16,938.68	56,528.85	48,405.72	63,095.25
2	Operating Profit (PBIDT)	3,848.05	3,802.78	3,472.73	11,790.60	10,296.05	13,394.75
3	Profit before Tax	3,269.64	3,247.08	2,893.39	10,111.90	8,570.64	11,122.87
4	Profit after Tax	2,606.70	2,539.32	2,186.12	8,010.53	6,488.58	8,433.96

*The above is an extract of the detailed format of Quarter and Nine Months Ended Unaudited Financial Results filed with the Stock Exchanges under Regulation 33 of the SEBI (Listing Obligations and Disclosure Requirements) Regulations, 2015. The full format of the Unaudited Standalone and Consolidated Quarterly and Nine Months Financial Results are available on the websites of the Stock Exchanges i.e. www.nseindia.com and www.bseindia.com, and also on Company's website at www.mayuruniquoters.com.

For and on behalf of the Board of Directors
Suresh Kumar Poddar
Chairman & Managing Director
DIN-0002395

Place: Jaipur
Date: February 3, 2023



Accelerating Growth Embedded With Sustainability

At Kamdhenu, we steer our growth story by enhancing the business core competencies and adapting our strategies to changes. While sustainability remains an integral element to our journey, we remain committed to achieving our vision. We strive to establish franchise outlets with faster delivery, higher cost efficiency and quality compliant. Thus, strengthening our brand reputation while accelerating our growth embedded with sustainability.

KAMDHENU LIMITED

CIN: L27101HR1994PLC092205

Regd. Office: 2nd Floor, Tower-A, Building No.9, DLF Cyber City, Phase-III, Gurgaon-122002

Phone no. -0124-4604500 Fax: - 0124-4218524 Email:- kamdhenu@kamdhenulimited.com Website:- www.kamdhenulimited.com

Statement of Unaudited Financial Results for the Quarter and Nine Months ended 31st December, 2022

(₹ in lakhs except earning per share)

S. No.	Particulars	Quarter Ended			Nine Months Ended		Year Ended 31.03.2022
		31.12.2022 (Un-audited)	30.09.2022 (Un-audited)	31.12.2021 Re-instated	31.12.2022 (Un-audited)	31.12.2021 Re-instated	
Refer Note No-4							
	Continuing Operations:						
1	Income						
a	Revenue from operations	18,265.98	19,129.36	14,901.14	56,519.61	41,438.73	59,958.99
b	Other income	50.63	30.97	37.13	84.52	282.47	302.44
	Total income	18,316.61	19,160.33	14,938.27	56,604.13	41,721.19	60,261.43
2	Expenses						
a	Cost of Materials Consumed	13,187.89	13,755.96	9,813.24	39,986.91	28,738.35	41,254.26
b	Purchases of Stock-in-Trade	515.90	942.36	1,195.76	2,590.38	1,973.06	3,480.53
c	Changes in Inventory of Finished Goods, Work-in-Progress and Stock-in-Trade	(98.84)	104.68	94.42	223.89	98.81	(138.92)
d	Employee Benefits Expense	1,069.96	1,048.25	976.60	3,142.76	2,765.63	3,717.11
e	Finance Costs	36.39	48.00	93.66	168.00	267.27	370.32
f	Depreciation & Amortization Expense	118.10	115.64	117.21	345.20	351.70	472.01
g	Other Expenses	1,877.24	2,057.75	1,752.36	6,099.35	4,296.29	6,182.74
	Total expenses	16,706.64	18,072.63	14,043.25	52,556.49	38,491.11	55,338.05
3	Profit before tax (1-2)	1,609.97	1,087.70	895.02	4,047.64	3,230.08	4,923.38
4	Tax expense						
a	Current tax	419.37	261.32	284.67	1,070.45	744.46	1,054.4
b	Deferred tax	(11.22)	3.89	(48.07)	(53.16)	(56.46)	(80.11)
c	Income Tax of earlier years	-	0.82	2.45	3.56	2.45	3.57
	Total Tax Expenses	408.15	266.03	239.05	1,020.85	690.45	977.88
5	Net Profit after tax from Continuing Operations (3-4)	1,201.82	821.67	655.97	3,026.79	2,539.63	3,945.50
6	Discontinued Operations (Refer Note No. 4)						
a	Revenue from Operations	-	-	7,752.36	-	17,353.46	24,144.57
b	Other Income	-	-	2.07	-	6.12	10.36
c	Total Expenses	-	-	7,653.31	-	17,804.57	24,926.02
d	Profit/(Loss) before exceptional expenses and Tax	-	-	101.12	-	(444.98)	(771.09)
e	Exceptional Expenses	-	-	-	-	-	583.09
f	Profit/(Loss) before Tax	-	-	101.12	(444.98)	(1,354.18)	(1,354.18)
g	Tax Expenses	-	-	(12.05)	-	(33.72)	(84.14)
h	Profit/(Loss) from Discontinued Operations	-	-	113.18	(411.26)	(1,270.04)	(1,270.04)
7	Profit from Continuing and Discontinued Operations (5+6)	1,201.82	821.67	769.15	3,026.79	2,128.37	2,675.46
8	Other Comprehensive Income/ (Loss) from Continuing Operations						
a	Items that will not be reclassified to profit or loss	(12.73)	(8.54)	(7.32)	(138.43)	(17.36)	(66.42)
b	Tax impacts on above	(8.22)	(8.88)	1.66	70.11	10.94	14.73
	Total Other Comprehensive Income/ (Loss)	(20.95)	(17.42)	(5.66)	(68.32)	(6.41)	(51.69)
9	Other Comprehensive Income/ (Loss) from Discontinued Operations						
a	Items that will not be reclassified to profit or loss	-	-	2.31	-	6.93	(38.60)
b	Tax impacts on above	-	-	(0.58)	-	(1.74)	9.71
	Total Other Comprehensive Income/ (Loss)	-	-	1.74	-	5.19	(28.89)
10	Total Other Comprehensive Income/ (Loss) from Continuing and Discontinued Operations (8+9)	(20.95)	(17.42)	(3.92)	(68.32)	1.23	(80.58)
11	Total comprehensive income for the period (comprising profit after tax and other comprehensive income after tax for the period) (7+10)	1,180.87	804.25	765.23	2,958.47	2,127.14	2,594.88
12	Earnings per share for Continuing Operations in rupees: (Quarterly not Annualised)						
	- Basic (in ₹)	4.46	3.05	2.44	11.24	9.43	14.65
	- Diluted (in ₹)	4.46	3.05	2.44	11.24	9.43	14.65
13	Earnings per share for Discontinued Operations in rupees: (Quarterly not Annualised)						
	- Basic (in ₹)	-	-	0.42	(1.53)	(4.72)	(4.72)
	- Diluted (in ₹)	-	-	0.42	(1.53)	(4.72)	(4.72)

S. No.	Particulars	Quarter Ended			Nine Months Ended		Year Ended 31.03.2022
		31.12.2022 (Un-audited)	30.09.2022 (Un-audited)	31.12.2021 Re-instated	31.12.2022 (Un-audited)	31.12.2021 Re-instated	
Refer Note No-4							
14	Earnings per share for Continuing and Discontinued Operations in rupees: Quarterly not Annualised)						
	- Basic (in ₹)	4.46	3.05	2.86	11.24	7.90	9.93
	- Diluted (in ₹)	4.46	3.05	2.86	11.24	7.90	9.93
15	Paid-up equity share capital (Face Value of ₹ 10 each)	2,693.55	2,693.55	2,693.55	2,693.55	2,693.55	2,693.55

Notes:

- The above Financial Results were reviewed and recommended by the Audit Committee & approved by the Board of Directors of Kamdhenu Limited at their respective meetings held on 2nd February, 2023. The unaudited financial results for the quarter and nine months ended 31st December, 2022 have been limited reviewed by the Statutory Auditors of the Company.
- The financial results have been prepared in accordance with principles and procedures of Indian Accounting Standards (Ind AS) as notified under the Companies (Indian Accounting Standard) Rules, 2015, as specified in section 133 of the Companies Act, 2013.
- Shareholders of the Company in their Extraordinary General Meeting held on 9th December, 2022, has considered and approved to create, offer, issue and allot Convertible Warrants ("Warrants") on preferential basis, in one or more tranches, up to maximum of 50,00,000 (Fifty Lakhs Only) Warrants entitling the Proposed Allottees/ Warrant Holder to exercise option to convert and get allotted one Equity Share of face value of ₹ 10/- (Rupees Ten only) each fully paid-up against each warrant, within 18 (Eighteen) months from the date of allotment of warrants at a price of ₹ 141/- (Rupees One Hundred and Forty One Only) (including premium of ₹ 131/- each) or such other higher price as may be ascertained by the Statutory or Regulatory Authorities, to the persons belonging to Promoter Group and Non-Promoters entities. Application for in-principal approval is pending with BSE and NSE.
- The Hon'ble National Company Law Tribunal, Chandigarh Bench (NCLT) vide its order dated 3rd June, 2022 has approved the Scheme of Arrangement of Kamdhenu Concast Limited, Kamdhenu Overseas Limited, Kamdhenu Paint Industries Limited, Kamdhenu Infradevelopers Limited, Kamdhenu Nutrients Private Limited, Kay2 Steel Limited, Tiptop Promoters Private Limited (Transferor Companies), Kamdhenu Limited (Transferee Company), Kamdhenu Ventures Limited (Resulting Company No.1) and Kamdhenu Colour and Coatings Limited (Resulting Company No. 2). The Scheme became effective on 18th July, 2022, upon filing of the NCLT Order by the Transferor Companies, Transferee Company, Resulting Company No.1 and Resulting Company No. 2, with the Registrar of Companies, NCT of Delhi & Haryana.

Pursuant to the Scheme of Arrangement became effective, the Paint Business (Demerged Business) of Kamdhenu Limited has been transferred to and vested with the Resulting Company No. 2 Kamdhenu Colour and Coatings Limited with effect from 1st April, 2022 being the Appointed Date.

- In accordance with the scheme, all the assets and liabilities of Demerged Business (difference between assets and liabilities referred to as net assets) which ceases to be assets and liabilities of the Company as at Appointed Date of 1st April, 2022, has been reduced from the books of accounts of the Company at respective book values as appearing in books of accounts of the Company as at 1st April, 2022. However, the transfer of outstanding amount of GECL (Covid Loan) of ₹ 1,270.76 lakhs by the Banker in their records in the name of Kamdhenu Colour and Coatings Limited (Resulting Company No. 2) is awaited.

The net assets value of the Demerged Business amounting to ₹ 9576.04 lakhs has been adjusted against Capital Reserve of ₹ 807.74 lakhs, Securities Premium account of ₹ 5276.56 lakhs and the balance of ₹ 3491.74 lakhs against retained earnings respectively.

Further, upon discontinuation of the Paint Business of the Company, quarterly financial results for the quarter and nine month ended 31st December, 2021, and for the year ended 31st March, 2022 have been reinstated as profit/(loss) from discontinued operations.

- The Company has also given impact of scheme of arrangement w.r.t amalgamation of Kamdhenu Concast Limited, Kamdhenu Overseas Limited, Kamdhenu Paint Industries Limited, Kamdhenu Infradevelopers Limited, Kamdhenu Nutrients Private Limited, Kay2 Steel Limited, Tiptop Promoters Private Limited as at 1st April, 2022, in accordance with Pooling of Interest method as given in Ind AS 103, accordingly:
 - All the assets and liabilities recorded in the books of transferor Companies have been transferred to the Company at their respective carrying values.
 - Cross investment and inter-company balances have been cancelled.
 - Surplus arising out of amalgamation has been credited to Capital Reserves.

- The Shareholders of transferor companies against cancellation of 7804145 cross holding equity shares of ₹ 10/- each are allotted 7804145 Equity Shares of ₹ 10/- each and 10958078 9% non-Cumulative Compulsorily Redeemable Preference Shares of ₹ 10/- each of the Company on 20th July, 2022.

As per Appendix C of Ind AS 103, for all the business combinations under common controls, the financial information in the financial statements in respect of prior period should be reinstated as if the business combination had occurred from the beginning of the preceding period in the financial statements, irrespective of actual date of the combination. Hence, financial statements of the Merged Undertakings are merged with effect from 1st April, 2021 to make it comparable. Accordingly published results for the quarter, nine month ended 31st December, 2021 and year ended 31st March, 2022 have been reinstated to give effect to the Amalgamation. Accordingly, Company has included the below mentioned results of transferor Companies into the results of previous presented period :

(Amount in lakhs)

Particular	Quarter Ended 31.12.2021	Nine Month Ended 31.12.2021	Year Ended 31.03.2022
Revenue from operations	-	-	27.94
Other income	5.00	72.33	114.35
Total Income	5.00	72.33	142.29
Purchases of Stock-in-Trade	-	-	26.96
Depreciation	-	-	-
Other Expenses	3.73	34.71	50.80
Total expenses	3.73	34.71	77.76
Profit before Tax	1.27	37.62	64.53
Tax expense			
Current tax/Deferred	-	-	20.96
Net Profit after tax	1.27	37.62	43.57

- In accordance with the Scheme of Arrangements w.r.t. demerger of Paint Business into Resulting Company No. 2, the shareholders of the Company has been allotted shares by resulting company no. 1 on 09.09.2022 and listed at stock exchanges BSE & NSE on 24.01.2023.

- Pursuant to the Scheme of Arrangement became effective, Kamdhenu Ventures Limited ceases to be the Subsidiary company of Kamdhenu Limited with effect from 01.04.2022, being the Appointed Date for accounting treatment. Therefore, the Company has not prepared the consolidated financial results from 01.04.2022 onwards. Now the Company operates in steel segment only, therefore, segment reporting required under Ind AS 108 is not given in the results.

Govt eases rules to help disabled register vehicles

Move After Complaints Against States

Dipak.Dash@timesgroup.com

New Delhi: The road transport ministry has asked states to register vehicles owned by people with disabilities under the ownership category of "Divyangjan" and extend necessary tax benefits, instead of insisting on only new and adapted vehicles for extending these benefits to them.

Persons with disabilities who own a vehicle and hire a driver can't be deprived of getting the vehicle registration under the "Divyangjan" category. This means now it is the ownership of the vehicle and not the type of vehicle that will be the deciding factor for registration under the "Divyangjan" category.

The ministry issued the circular on Friday after receiving several complaints citing how the state registering authorities were not recording ownership type as "Divyangjan" in the registration certificate of vehicles owned by such persons. This deprives them from availing

GST and road tax benefits, and exemptions such as paying toll on highways.

The ministry has said that state authorities can't refuse such an application.

It said these conditions include a person with disability hiring a driver with a valid licence. Second, a Divyangjan may not be able to afford a new vehicle and once he applies for registration of the vehicle in his name, it should be registered under the ownership category of "Divyangjan". The third condition is of a vehicle owner becoming physically disabled and then applying for change in the ownership category. In that case too, the registration authorities must change the ownership category to "Divyangjan".

Vehicles owned by people with 40% disability are eligible for registration under the ownership category of "Divyangjan". The ministry has asked the state transport commissioners to direct their registering authorities to comply with the norms.

'As species face extinction, we humans must recognise we are not separate from nature'

Ami Vitale is a National Geographic photographer and Nikon ambassador. Speaking to Srijana Mitra Das at Times Evoke, she explains her Vital Impacts photography collection:

Karine Aigner, Leopard, via Vital Impacts/vitalimpacts.org



AS-INGING TO LIFE: Nature's many other species have a right to exist

What does your new curated collection symbolise?

■ Much of the focus is on nature and wildlife but I've curated this specifically to show our interconnected world — we need to start recognising that we are not separate from nature.

These pictures have a watchful, wary quality — does this convey the growing extinction crisis multiple species face?

■ Absolutely. The loss is everywhere and these changes on our planet will impact us all. Each of the photographs in Vital Impacts has a story behind it. This collection, our strongest yet,

speaks to the power of photography — one example is Steve Winter's iconic photograph of mountain lion P-22, beneath the Hollywood sign that made this cougar a legend. The cougar survived for a decade in Los Angeles' Griffith Park and it changed attitudes about coexisting with wildlife. LA schools integrated urban wildlife into their curriculum and October 22 was declared "P-22 Day". This photo also sparked action — California broke ground on a wildlife crossing over the ten-lane 101 Freeway that will give cougars and other animals safe passage between protected areas — this will be the world's largest wildlife overpass.

Similarly, Dr Jane Goodall has contributed exclusive, hand-signed prints she took herself over sixty years ago in Gombe National Park with her beloved chimpanzees. The Vital Impacts work is magnificent and across the images is the shared

Javier Aznar, Athene Noctua, via Vital Impacts



MEET A VIP: Each species, tiny owls to mighty whales, balances Earth

Alongside biodiversity declining, are you seeing the elements themselves transformed with climate change?

■ I see how everywhere on this planet is affected by global warming. The situation in East Africa is particularly devastating — they're in the midst of a decades-long drought and the last three years have been especially brutal. There are heart-breaking videos of animals collapsing from starvation and over four million people face severe food insecurity. It's hoped the rains will come in March but the same hopes have been dashed for the last three years.


What does your picture 'Pandas Gone Wild' convey?

■ This photograph symbolises hope and possibility. It is a photo of Yeye and her daughter, Hua Yan (Pretty Girl), who were being trained for release into the wild in Wolong Nature Reserve, China. There are under 2,000 Giant Pandas in the wild now. Their breeding secrets have long resisted zoos while the mountainous bamboo forests they call home have been decimated by human activities like development and agriculture. But where bad

environmental news is common, the Giant Panda might be the exception — over thirty years, researchers from the reserve have been working on breeding pandas and protecting their habitat. They're finally having success, taking captive-born pandas and releasing them into the wild, while investing billions in creating habitat and connecting corridors. These pandas sent to the wild will have no lines of school children waiting to meet them, nor fan pages on Facebook — yet, as these bears trundle off, they take with them hope for their entire species. The steady decline in the population of Giant Pandas is a testament to the efforts of Chinese scientists and conservationists too.

Does Vital Impacts also mentor others?

■ Yes. We are thrilled to announce the Vital Impacts Environmental Photography Grants wherein two \$20,000 grants will support the development of a documentary project on an environmental story over twelve months. This is open to all nationalities and ages and the purpose is to encourage visual storytellers to create a long-term photography project with local communities working to protect the environment. The grants will fund two separate photographers



VISION & VISIONARY: Scientist Jane Goodall has archived nature for decades

working on solution-based initiatives. This aims to give recipients time, mentoring and intellectual freedom to produce a body of work over a year. Vital Impacts will also offer a mentorship program to the top 50 applicants for our Grant. Participants will have classes with leading environmental and photographic figures.

How does this art support conservation?

■ In the first six months, we've raised over \$1.5 million which has been distributed to help humanitarian and conservation work worldwide. With donations from our inaugural sale, our partners, Big Life Africa, Great Plains Conserva-

tion's Project Ranger, Sea Legacy, Jane Goodall Institute and us could fund 64 rangers' salaries, provide fuel and vehicular support in critical wildlife corridors and rhino strongholds, support a pilot pangolin monitoring program, a salmon hub tied to the end of salmon farming in the waters of British Columbia and the restoration of the Snake River in the Pacific Northwest, create a film inspiring shark conservation and empower over 6,400 youth to care for the environment.

Do you have a message for viewers?

■ Photography is the ultimate tool for helping us see how the survival of the planet is intertwined with our own survival. There's a strong connection between images and empathy — when we see something that touches us, it connects our brains and hearts to feel love and compassion for other living beings. While science is critical to understanding Earth, photography reaches people in other profound and emotional ways.

We use powerful images to support organisations protecting

Jane Goodall, Self Portrait, via Vital Impacts

Share your thoughts at: timesevolve@timesgroup.com
Read Times Evoke online at: www.timesofindia.indiatimes.com/india/times-evolve

Rlys set to issue 2.5L tickets online per minute, up from 25k

Dipak.Dash@timesgroup.com

New Delhi: Booking rail tickets online and getting a response to your queries will be faster from September this year as railways will upgrade the entire backend system. Railway minister Ashwini Vaishnaw said on Friday that the next generation e-ticketing pas-



Ashwini Vaishnaw

senger reservation system's back end infrastructure will be upgraded to issue 2.5 lakh tickets online per minute against the current capacity to issue 25,000.

"Our target is to increase the capacity by 10 times both for issuing tickets and attending to inquiries. By September this year, the entire backend

system will be upgraded. The capacity for attending inquiries will also be upgraded from four lakh per minute to 40 lakh per minute," Vaishnaw said. He added that safety features

are also being improved to ensure that nobody can bypass the system to get tickets, to counter the touts problem.

Vaishnaw said the railways will focus more sharply on increasing the convenience of passengers during 2023-24. One of the initiatives would be the introduction of "Jan Suvudha" or public convenience stores at 2,000 stations across the country. The minister said they would also see how these stores can also have Jan Aushadhi outlets for selling generic medicines.

Passenger did not realise that he was on wrong aircraft

Continued from P 1

New Delhi: He boarded a coach meant to take Udaipur-bound passengers of flight 6E-319. The person doing stub retention (where a portion of passengers' boarding card is kept by airline staff) at the ramp of 6E-319 did not detect that Hussain was in the wrong aircraft and allowed him to board.

Then, perhaps, Hussain's seat number — allotted for the Patna flight — being unoccupied on the Udaipur plane meant no one came to ask him why he was there.

A headcount of passengers done before the crew announces "boarding complete" (by counting stubs retained at stepladder or scanning of boarding cards at

aerobridges) also did not detect the extra person on board this flight.

It is not yet known if IndiGo started looking for the missing Hussain on the Patna flight or whether he had checked-in baggage on that aircraft. To top it all, the passenger also did not realise that he was on the wrong aircraft when in-flight destination-related announcements about distance and flying time were made.

Hussain reportedly realised he had reached Udaipur instead of Patna only after he landed in the Rajasthan city and then informed the airline.

IndiGo flew him back to Delhi the same day and to the Bihar capital the next day.

'HC to hear Talukdar's bail plea in four months'

Continued from P 1

Sanjib Talukdar, a former student leader, was arrested along with three others in connection with the blast that had left 12 injured.

The same year, the case was transferred to NIA, which charged Sanjib with conspiracy, unlawful activities and providing help to the main accused.

Before topping the PG Sociology exam of Krishna Kanta Handique State Open University, Sanjib studied for it in jail.

The university has centres in every jail in the state. A former jailor said Sanjib was keen on gaining knowledge. Sanjib's sister Dolly said: "The Gauhati HC will hear his bail application in four months."

One of accused, Prakash Rajkonwar, was granted bail by the HC.

Guj bizman abducted in SA, freed after ₹30L ransom paid

Continued from P 1

Rajkot: A 28-year-old businessman from Rajkot was abducted in South Africa, and released only after his father paid the captors a ransom of Rs 30 lakh. Sleuths from Rajkot's crime branch acted as negotiators to secure the release of Keyur Malli (28), who is engaged in the import-export business.

Malli had been lured by a gang of criminals with cheap copper and cast iron and was called to finalize the deal last month.

He was in touch with these people for the last four months, believing that they were traders.

The captors — believed to be of Pakistani origin who spoke Urdu and Punjabi — initially asked for Rs 1.5 crore to release Malli, but the crime branch cops negotiated with them while keeping Malli's father and the Johanesburg police in the loop. Malli landed at Tambo international airport in Johannesburg on January 20.

File Mussoorie report by April 30: NGT

Pankul.Sharma@timesgroup.com

Dehradun: The National Green Tribunal, while setting up an expert committee to comprehensively study carry capacity and related issues in Mussoorie, has asked the report to be presented by April 30. It set the next hearing on the issue on May 16.

The bench, comprising NGT chairperson Justice A K Goel, also said that "a holistic study of the carrying capacity of eco-sensitive areas in the Himalayan region was imperative for protection of the environment" and directed the study on

the current situation in Mussoorie, where residents had recently highlighted that a section of the Landour bazaar, a popular tourist thoroughfare, was "sinking".

NGT had sent notices on the issue to the state PCB, secretary of environment and urban development and Dehradun district magistrate on January 17.

In response, additional district magistrate (ADM) K K Mishra had stated that an inspection was undertaken on January 12 with regard to seepage and land subsidence of a road adjoining some buildings at the Landour bazaar.

Published for the Proprietors, Bennett, Coleman & Co. Ltd., by Mr. Hitesh Bhattarai at Plot no 66, 2nd Floor, Sudharma II, Residential Building, Lal Kothi, Tonk Road, 202001, and printed by Himani M. S. DDB Print Solutions (A Unit of DDB Corp Ltd), Bhaskar Printing Press, Shivdasguda Railway Crossing, Tonk Road, Jaipur. Editor: Editor (Jaipur Market): Kunal Majumder. responsible for selection of news under PNB Act. Tel. no. (Editorial): 2608020; (response): 2745555. Registration No. RA/RNG/2008/2008

INDIRA GANDHI NATIONAL CENTRE FOR THE ARTS
(An Autonomous Trust under Ministry of Culture Govt. of India)
Janpath Building, Janpath Road, New Delhi-110001

REQUEST FOR PROPOSALS (RFP)

Indira Gandhi National Centre for the Arts, New Delhi invites "Request for Proposal (RFP)" for **Typography Art Works** in the New Parliament Building.

The details are available at <https://ignca.gov.in> & cgg.gov.in portal. RFP format supported by requisite documents must be submitted at above mentioned portal latest by **10.02.2023 till 11:00 AM.**

CBC: 09118/12/0018/2223 Director (Administration)

विश्वविद्यालय अनुदान आयोग
University Grants Commission
शिक्षा मंत्रालय, भारत सरकार
(Ministry of Education, Govt. of India)
बहादुर शाह जफर मार्ग नई दिल्ली-110 002
Bahadur shah Zafar Marg, New Delhi - 110002
Phone : 011-23604333, 011-23604508

Adv. No. 22/2023

ADVERTISEMENT FOR THE POST OF DIRECTOR, NATIONAL ASSESSMENT AND ACCREDITATION COUNCIL (NAAC), BENGALURU, KARNATAKA

UGC invites online applications for the post of Director for National Assessment and Accreditation Council (NAAC), Bengaluru in the pay level of Rs.21,00,000/- (fixed) per month with a special allowance of Rs. 11,250/- p.m (plus usual allowances as applicable from time to time) which is equivalent to the Vice-Chancellor of a Central University.

The application should be filled online for which the last date is 10-03-2023. Further details are available on the UGC website www.ugc.ac.in/jobs.

CBC 21205/12/0030/2223 Secretary, UGC

Extract of Unaudited Consolidated Financial Results for the Quarter and Nine Months Ended 31st December 2022

(Rs. in Lakhs, except stated)

YoY Income up 18%

YoY PBIDT up 16%

YoY PAT up 16%

S.No.	Particulars	Quarter Ended			Nine Months Ended		Year Ended 31.03.2022 (Audited)
		31.12.2022 (Unaudited)	30.09.2022 (Unaudited)	31.12.2021 (Unaudited)	31.12.2022 (Unaudited)	31.12.2021 (Unaudited)	
1	Total Income from Operations	18,308.87	21,022.96	18,283.04	59,830.30	50,703.51	67,681.89
2	Operating Profit (PBIDT)	3,928.82	4,071.85	3,993.86	11,938.58	10,797.64	14,605.12
3	Net Profit/ (Loss) for the period Before Tax	3,342.57	3,508.86	3,411.39	10,240.11	9,061.61	12,319.22
4	Net Profit/ (Loss) for the period After Tax	2,656.14	2,716.57	2,591.20	8,082.37	6,944.31	9,436.96
5	Total Comprehensive Income for the period	2,724.69	2,770.08	2,604.60	8,296.96	6,985.80	9,489.52
6	Equity Share Capital (of Rs. 5/- each)	2,197.63	2,197.63	2,228.88	2,197.63	2,228.88	2,228.88
7	Other Equity (Reserves)	-	-	-	-	-	68,486.70
8	Earning Per Share:						
	- Basic (in Rs.)	6.04	6.18	5.81	18.37	15.58	21.17
	- Diluted (in Rs.)	6.04	6.18	5.81	18.37	15.58	21.17

Note: *Standalone Financial Information of the Company, pursuant to Regulation 47(1)(b) of SEBI (LODR): (Rs. in Lakhs, except stated)

S.No.	Particulars	Quarter Ended			Nine Months Ended		Year Ended 31.03.2022 (Audited)
		31.12.2022 (Unaudited)	30.09.2022 (Unaudited)	31.12.2021 (Unaudited)	31.12.2022 (Unaudited)	31.12.2021 (Unaudited)	
1	Turnover	16,984.53	19,450.94	16,938.68	56,528.85	48,405.72	63,095.25
2	Operating Profit (PBIDT)	3,848.05	3,802.78	3,472.73	11,790.60	10,296.05	13,394.75
3	Profit before Tax	3,269.64	3,247.08	2,893.39	10,111.90	8,570.64	11,122.87
4	Profit after Tax	2,606.70	2,539.32	2,186.12	8,010.53	6,488.58	8,433.96

*The above is an extract of the detailed format of Quarter and Nine Months Ended Unaudited Financial Results filed with the Stock Exchanges under Regulation 33 of the SEBI (Listing Obligations and Disclosure Requirements) Regulations, 2015. The full format of the Unaudited Standalone and Consolidated Quarterly and Nine Months Financial Results are available on the websites of the Stock Exchanges i.e. www.nseindia.com and www.bseindia.com, and also on Company's website at www.mayuruniquoters.com

Place: Jaipur
Date: February 3, 2023

For and on behalf of the Board of Directors
Suresh Kumar Poddar
Chairman & Managing Director
DIN-0022395

This PDF was originally uploaded to Telegram channel: [LBS Newspaper platform \(https://t.me/LBSNEWSPAPER\)](https://t.me/LBSNEWSPAPER) Subscribe now to get this edition before anyone else!! Backup channel: @LBSNEWSPAPER