



ੴ ਸ੍ਰੀ ਵਾਹਿਗੁਰੂ ਜੀ ਕੀ ਫਤਹ ॥  
ਪੰਜਾਬ ਆਂਡ ਸਿੰਧ ਬੈਂਕ  
Punjab & Sind Bank  
ਪੰਜਾਬ ਐਂਡ ਸਿੰਧ ਬੈਂਕ  
(ਭਾਰਤ ਸਰਕਾਰ ਕਾ ਊਪਕਰਮ / A Govt. of India Undertaking)



ਪ੍ਰ.ਕਾ. ਲੇਖਾ ਏਵੰ ਲੇਖਾ ਪਰਿਕਸ਼ਾ ਵਿਭਾਗ  
"ਸ਼ੇਅਰ ਕਲੱਬ" ਬੈਂਕ ਹਾਊਸ, ਪ੍ਰਥਮ ਤਲ,  
21, ਰਾਜੇਂਦਰ ਪਲੇਸ, ਨਵੀਂ ਦਿਲੀ-110008  
H.O. Account & Audit Department  
"SHARES CELL" Bank House, 1st Floor  
21, Rajendra Place, New Delhi-110008

Phone: 011-25782926, 25812922, Email: complianceofficer@psb.co.in

ਸੰਦਰਭ /Ref. No. PSB/HO/Shares Cell / 105 /2022-23

ਦਿਨਾਂਕ /Dated: January 23, 2023..

To,

<b>BSE Limited,</b> <b>Department of Corporate Services,</b> 25 <sup>th</sup> floor, Phiroze Jeejeebhoy Towers, Dalal Street, Fort, Mumbai – 400 001. <b>SCRIP ID : PSB</b> <b>SCRIP CODE : 533295</b>	<b>National Stock Exchange of India Ltd.,</b> Exchange Plaza, C – 1, Block – G, Bandra Kurla Complex, Bandra (East), Mumbai – 400 051. <b>SYMBOL: PSB SERIES: EQ</b>
--	--

Dear Sir,

**Reg: Clause 47 of SEBI (LODR) Regulations, 2015; Publication of Reviewed Unaudited Financial Results of the Bank for the Quarter (Q3) / Nine Months ended December 31, 2022.**

Reviewed Unaudited Financial Results of the Bank for the Quarter (Q3) / Nine Months ended December 31, 2022 were approved by the Board of Directors of the Bank, in its meeting held on 21.01.2023 and this was informed to the Stock Exchanges.

The results were published in The Economic Times (English edition), Business Line (English edition) and Nav Bharat Times (Hindi edition) on 22.01.2023. We are enclosing a copy of newspapers wherein the Reviewed Unaudited Financial Results of the Bank for the Quarter (Q3) / Nine Months ended December 31, 2022 were published.

Yours faithfully,

[Saket Mehrotra]  
Company Secretary



१६ मी वर्गवारु मो वो इउवि

पंजाब एण्ड सिंध बैंक  
(भारत सरकार का उपक्रम)



Punjab & Sind Bank  
(A Govt. of India Undertaking)

जहाँ सेवा ही जीवन-ध्येय है



“बड़े इनाम, बड़ी बचत  
पीएसबी-एसबीआई कार्ड के साथ”




पीएसबी ई-एडवांटेज एफडी

ब्याज दर **8.10%\***

- पूर्णयता डिजिटल सावधि जमा उत्पाद
- पीएसबी यूनिट द्वारा 601 दिन सावधि जमा ऑनलाइन खोलें



\*नियम एवं शर्तें लागू



31 दिसम्बर, 2022 को समाप्त तिमाही/नौ माह के लिए समीक्षित अलेखापरीक्षित वित्तीय परिणाम

(₹ लाखों में)

विवरण	समाप्त तिमाही 31.12.2022 (समीक्षित)	समाप्त तिमाही 30.09.2022 (समीक्षित)	समाप्त तिमाही 31.12.2021 (समीक्षित)	समाप्त नौमाही 31.12.2022 (समीक्षित)	समाप्त नौमाही 31.12.2021 (समीक्षित)	समाप्त वर्ष 31.03.2022 (लेखापरीक्षित)
<b>शुद्ध लाभ</b> ₹373 करोड़ (23.92%)						
<b>एनआईआई</b> ₹805 करोड़ (6.20%)						
<b>वाईओए</b> 8.12% (43 बीपीएस)						
<b>आरओए</b> 1.11% (13 बीपीएस)						
<b>पीसीआर</b> 89.31% (154 बीपीएस)						
<b>जीएनपीए</b> 8.36% (608 बीपीएस)						
<b>एनएनपीए</b> 2.02% (99 बीपीएस)						
प्रचालनों से कुल आय	224507	212017	204203	628071	604729	805519
अवधि हेतु शुद्ध लाभ/(हानि) (कर, अपवादात्मक और/या असाधारण मदों से पूर्व)	55179	19272	30602	102671	73764	118669
अवधि हेतु कर पूर्व शुद्ध लाभ/(हानि) (अपवादात्मक और/या असाधारण मदों के पश्चात)	55179	19272	30602	102671	73764	118669
अवधि हेतु कर पश्चात शुद्ध लाभ/(हानि) (अपवादात्मक और/या असाधारण मदों के पश्चात)	37324	27610	30082	85604	69295	103905
अवधि हेतु कुल विस्तृत आय [ अवधि हेतु लाभ/(हानि) (कर पश्चात) एवं अन्य विस्तृत आय (कर के पश्चात) ]						
नोट-2 का संदर्भ लें						
प्रदत्त इविट्टी शेरयर पूंजी	677779	677779	405267	677779	405267	677779
आरक्षित (पुनर्मुल्यांकन आरक्षित के अलावा) पिछले वर्ष के लेखापरीक्षित तुलन पत्र में दर्शाये गए अनुसार						631290
प्रतिभूति प्रीमियम खाता	313198	313198	125756	313198	125756	313198
निवल मूल्य*	607141	537421	566492	607141	566492	505190
प्रदत्त ऋण पूंजी/बकाया ऋण	192784	177028	229603	192784	229603	135558
बकाया प्रतिदेय वरीयता शेरयर	शून्य	शून्य	शून्य	शून्य	शून्य	शून्य
ऋण इविट्टी अनुपात**	0.32	0.33	0.41	0.32	0.41	0.27
प्रति शेरयर आय (अंकित मूल्य ₹10/-प्रति शेरयर) (चालू और बंद किए गए प्रचालनों हेतु)						
(क) मूलमूल :	0.55	0.41	0.74	1.26	1.71	2.56
(ख) डाइल्यूटेड :	0.55	0.41	0.74	1.26	1.71	2.56
पूंजी शोधन आरक्षित	शून्य	शून्य	शून्य	शून्य	शून्य	शून्य
ऋणपत्र शोधन आरक्षित	लागू नहीं	लागू नहीं	लागू नहीं	लागू नहीं	लागू नहीं	लागू नहीं
ब्याज सेवा प्रावरण अनुपात	लागू नहीं	लागू नहीं	लागू नहीं	लागू नहीं	लागू नहीं	लागू नहीं
ऋण सेवा प्रावरण अनुपात	लागू नहीं	लागू नहीं	लागू नहीं	लागू नहीं	लागू नहीं	लागू नहीं

\* उचित मूल्य पर ब्याज-रहित पुनः पूंजीकरण बॉन्ड्स के मूल्यांकन के प्रभाव के विचार पश्चात  
\*\* कुल ऋण, बैंक के कुल उधार को दर्शाता है। उधार, एक वर्ष से अधिक के लिए देय ऋण को दर्शाता है।  
नोट: 1. उक्त, सेबी (सूचीबद्ध बाध्यताएं और प्रकटीकरण अपेक्षाएं) विनियम, 2015 के विनियम 33 और 52 के अंतर्गत शेरयर बाजारों के साथ दर्ज तिमाही वित्तीय परिणामों के विस्तृत प्रारूप का सार है। तिमाही/ नौ माह वित्तीय परिणामों का विस्तृत प्रारूप शेरयर बाजारों की वेबसाइट (BSE: www.bseindia.com व NSE: www.nseindia.com) तथा बैंक की वेबसाइट (https://punjabandsindbank.co.in) पर उपलब्ध है।  
2. कुल विस्तृत आय तथा अन्य विस्तृत आय से संबंधित जानकारी दर्शायी नहीं गई है क्योंकि अभी तक बैंक में भारतीय मानक लेखा लागू नहीं है।

कृते एवं निदेशक मंडल की ओर से

(वर्ष-दर-वर्ष आधार पर) स्थान : नई दिल्ली      डॉ. रामजस यादव      कोल्लेगाल वी राघवेन्द्र      स्वरूप कुमार साहा  
दिनांक : 21.01.2023      कार्यकारी निदेशक      कार्यकारी निदेशक      प्रबंध निदेशक एवं सीईओ

टोल फ्री नं: 1800 419 8300      फोन या ईमेल के माध्यम से अपने इंटरनेट बैंकिंग ब्योरे, जैसे यूजर आईडी/पासवर्ड या अपने क्रेडिट कार्ड/डेबिट कार्ड के नंबर/सीवीवी/ओटीपी किसी के साथ सांझा ना करें।  
ई-मेल : ho.customerexcellence@psb.co.in | वेबसाइट: https://punjabandsindbank.co.in

ੴ ਸ੍ਰੀ ਵਾਹਿਗੁਰੂ ਜੀ ਕੀ ਫਤਹਿ

ਪੰਜਾਬ ਐਂਡ ਸਿੰਧ ਬੈਂਕ  
(भारत सरकार का उपक्रम)



Punjab & Sind Bank  
(A Govt. of India Undertaking)

Where service is a way of life



"Big Rewards . Bigger Savings  
with PSB-SBI Cards"



PSB e-Advantage FD

8.10%\* ROI




- Fully Digital FD Product
- Open 601 Days FD online through PSB UniC



\*T&C Apply



Reviewed Un-audited Financial Results for the Quarter / Nine Months ended 31<sup>st</sup> December, 2022



(Y-o-Y Basis)

Particulars	₹ in lacs					
	Quarter ended 31.12.2022 [Reviewed]	Quarter ended 30.09.2022 [Reviewed]	Quarter ended 31.12.2021 [Reviewed]	Nine Months ended 31.12.2022 [Reviewed]	Nine Months ended 31.12.2021 [Reviewed]	Year ended 31.03.2022 [Audited]
Total Income from operations	224507	212017	204203	628071	604729	805519
Net Profit / (Loss) for the period (before Tax, Exceptional and/or Extraordinary items)	55179	19272	30602	102671	73764	118669
Net Profit / (Loss) for the period before tax (after Exceptional and/or Extraordinary items)	55179	19272	30602	102671	73764	118669
Net Profit / (Loss) for the period after tax (after Exceptional and/or Extraordinary items)	37324	27810	30082	85604	69295	103905
Total Comprehensive Income for the period [Comprising Profit / (Loss) for the period (after tax) and Other Comprehensive Income (after tax)]	Refer Note 2					
Paid up Equity Share Capital	677779	677779	405267	677779	405267	677779
Reserves (excluding Revaluation Reserve) as shown in the Audited Balance Sheet of Previous Year						631290
Securities Premium Account	313198	313198	125756	313198	125756	313198
Net worth*	607141	537421	566492	607141	566492	505190
Paid up Debt Capital/ Outstanding Debt	192784	177028	229603	192784	229603	135558
Outstanding Redeemable Preference Shares	NIL	NIL	NIL	NIL	NIL	NIL
Debt Equity Ratio**	0.32	0.33	0.41	0.32	0.41	0.27
Earnings Per Share (of Rs.10/- each) (for continuing and discontinued operations) -						
1. Basic :	0.55	0.41	0.74	1.26	1.71	2.56
2. Diluted:	0.55	0.41	0.74	1.26	1.71	2.56
Capital Redemption Reserve	NIL	NIL	NIL	NIL	NIL	NIL
Debenture Redemption Reserve	N/A	N/A	N/A	N/A	N/A	N/A
Interest Service Coverage Ratio	N/A	N/A	N/A	N/A	N/A	N/A
Debt Service Coverage Ratio	N/A	N/A	N/A	N/A	N/A	N/A

\*After considering the Impact of valuing the Non-Interest bearing Recapitalization Bonds at Fair Value.

\*\*Total debts represent total borrowings of the Bank. Borrowings represent debts due for more than one year.

Notes: 1. The above is an extract of the detailed format of Quarterly Financial Results filed with the Stock Exchanges under Regulation 33 and 52 of SEBI (Listing Obligation and Disclosure Requirements) Regulations, 2015. The full format of the Quarterly/Nine months Financial Results are available on Stock Exchange websites (BSE: www.bseindia.com and NSE: www.nseindia.com) and website of the Bank (https://punjabandsindbank.co.in)

2. Information relating to Total Comprehensive Income and Other Comprehensive Income is not furnished as Ind AS is not yet applicable on banks.

For and on behalf of Board of Directors

Place : New Delhi  
Date : 21.01.2023

Dr. Ram Jass Yadav  
EXECUTIVE DIRECTOR

Kollegal V Raghavendra  
EXECUTIVE DIRECTOR

Swarup Kumar Saha  
MANAGING DIRECTOR & CEO

TOLL FREE NO.: 1800 419 8300

Do not share your Internet Banking details, such as, user ID/password or your credit card number/CVV/OTP with anyone-either over phone or through email.

Email : ho.customerexcellence@psb.co.in | Website : https://punjabandsindbank.co.in

ੴ ਸ੍ਰੀ ਵਾਹਿਗੁਰੂ ਜੀਓ ਭੁਤਿ

ਪੰਜਾਬ ਐਂਡ ਸਿੰਧ ਬੈਂਕ  
(ਭਾਰਤ ਸਰਕਾਰ ਦਾ ਉਪਕਰਮ)




Punjab & Sind Bank  
(A Govt. of India Undertaking)

Where service is a way of life



"Big Rewards . Bigger Savings  
with PSB-SBI Cards"



PSB e-Advantage FD

8.10%\* ROI

- Fully Digital FD Product
- Open 601 Days FD online through PSB UniC



\*T&C Apply



Reviewed Un-audited Financial Results for the Quarter / Nine Months ended 31<sup>st</sup> December, 2022

Net Profit  
Rs. 373 Cr.  
(23.92%)

NIIL  
Rs. 805 Cr.  
(6.20%)

YoA  
8.12%  
(43 bps)

RoA  
1.11%  
(13 bps)

PCR  
89.31%  
(754 bps)

GNPA  
8.36%  
(608 bps)

NNPA  
2.02%  
(99 bps)

(Y-o-Y Basis)

Particulars	(₹ in lacs)					
	Quarter ended 31.12.2022 [Reviewed]	Quarter ended 30.09.2022 [Reviewed]	Quarter ended 31.12.2021 [Reviewed]	Nine Months ended 31.12.2022 [Reviewed]	Nine Months ended 31.12.2021 [Reviewed]	Year ended 31.03.2022 [Audited]
Total income from operations	224507	212017	204203	628071	604729	805519
Net Profit / (Loss) for the period (before Tax, Exceptional and/or Extraordinary Items)	55179	19272	30602	102671	73764	118669
Net Profit / (Loss) for the period before tax (after Exceptional and/or Extraordinary Items)	55179	19272	30602	102671	73764	118669
Net Profit / (Loss) for the period after tax (after Exceptional and/or Extraordinary Items)	37324	27810	30082	85604	69295	103905
Total Comprehensive Income for the period (Comprising Profit / (Loss) for the period (after tax) and Other Comprehensive Income (after tax))	Refer Note 2					
Paid up Equity Share Capital	677779	677779	405267	677779	405267	677779
Reserves (excluding Revaluation Reserve) as shown in the Audited Balance Sheet of Previous Year	631290					
Securities Premium Account	313198	313198	125756	313198	125756	313198
Net worth*	607141	537421	566492	607141	566492	505190
Paid up Debt Capital/ Outstanding Debt	192784	177028	229603	192784	229603	135558
Outstanding Redeemable Preference Shares	NIL	NIL	NIL	NIL	NIL	NIL
Debt Equity Ratio**	0.32	0.33	0.41	0.32	0.41	0.27
Earnings Per Share (of Rs.10/- each) (for continuing and discontinued operations) -						
1. Basic :	0.55	0.41	0.74	1.26	1.71	2.56
2. Diluted:	0.55	0.41	0.74	1.26	1.71	2.56
Capital Redemption Reserve	NIL	NIL	NIL	NIL	NIL	NIL
Debenture Redemption Reserve	N/A	N/A	N/A	N/A	N/A	N/A
Interest Service Coverage Ratio	N/A	N/A	N/A	N/A	N/A	N/A
Debt Service Coverage Ratio	N/A	N/A	N/A	N/A	N/A	N/A

\*After considering the impact of valuing the Non-Interest bearing Recapitalization Bonds at Fair Value.

\*\*Total debts represent total borrowings of the Bank. Borrowings represent debts due for more than one year.

Notes: 1. The above is an extract of the detailed format of Quarterly Financial Results filed with the Stock Exchanges under Regulation 33 and 52 of SEBI (Listing Obligation and Disclosure Requirements) Regulations, 2015. The full format of the Quarterly/Nine months Financial Results are available on Stock Exchange websites (BSE: www.bseindia.com and NSE: www.nseindia.com) and website of the Bank (<https://punjabandsindbank.co.in>)

2. Information relating to Total Comprehensive Income and Other Comprehensive Income is not furnished as Ind AS is not yet applicable on banks.

For and on behalf of Board of Directors

Place : New Delhi  
Date : 21.01.2023

Dr. Ram Jass Yadav  
EXECUTIVE DIRECTOR

Kollegal V Raghavendra  
EXECUTIVE DIRECTOR

Swarup Kumar Saha  
MANAGING DIRECTOR & CEO

TOLL FREE NO.: 1800 419 8300

Do not share your Internet Banking details, such as, user ID/password or your credit card number/ CVV/OTP with anyone-either over phone or through email.

Email : [ho.customerexcellence@psb.co.in](mailto:ho.customerexcellence@psb.co.in) | Website : <https://punjabandsindbank.co.in>