



**SONA COMSTAR**

Date: - 28<sup>th</sup> October, 2021

<b>BSE Ltd.</b> Regd. Office: Floor - 25, Phiroze Jeejeebhoy Towers, Dalal Street, Mumbai-400 001. BSE Scrip Code: 543300	<b>National Stock Exchange of India Ltd.</b> Listing Deptt., Exchange Plaza, Bandra Kurla Complex, Bandra (East), Mumbai - 400 051 NSE Scrip: SONACOMS
---	--

**SUBJECT: - Submission of Newspaper Clippings**

Dear Sir / Madam,

Pursuant to Regulation 47 of the SEBI (Listing Obligations and Disclosure Requirements) Regulations, 2015 as amended, please find enclosed copies of the newspaper advertisement pertaining to financial results of the Company for the quarter and half year ended September 30, 2021. The advertisements were published in Business Standard, English and Hindi newspapers today. The copy is enclosed herewith.

This is for your information and record.

Thanking you,

**For SONA BLW PRECISION FORGINGS LIMITED**

  
  
**Ajay Pratap Singh**  
**Vice President (Legal), Company Secretary and Compliance Officer**

End: As above

**SONA BLW Precision Forgings Ltd.**  
**Regd Office & GGN Works**  
Sona Enclave, Village Begumpur Khatola  
Sector 35, Gurugram 122004  
Haryana India  
T +91 124 476 8200

**Manesar Works**  
Plot No. 13, Sector-2  
IMT Manesar, Gurugram  
Haryana 122050 India  
T +91 124 476 8200

enquiry@sonacomstar.com  
www.sonacomstar.com

CIN L27300HR1995PLC083037  
////////////////////////////////////

Authum Investment & Infrastructure Limited							
CIN No.: L51109MH1982PLC319008 Website: www.authum.com, Email: info@authum.com, Ph: 022-67472117 Registered Office : 707, Raheja Centre, Free Press Journal Marg, Nariman Point, Mumbai - 400 021.							
EXTRACT OF STATEMENT OF UNAUDITED FINANCIAL RESULTS FOR THE QUARTER AND HALF YEAR ENDED SEPTEMBER 30, 2021							
Sr. No.	Particulars	Quarter Ended on			Half Year Ended		Year Ended
		30.09.2021	30.06.2021	30.09.2020	30.09.2021	30.09.2020	31.03.2021
		(Unaudited)	(Unaudited)	(Unaudited)	(Unaudited)	(Unaudited)	(Audited)
1.	Total Income from Operations (Net)	17,159.25	40,128.24	4,698.75	57,287.49	4,709.36	25,536.90
2.	Net Profit / (Loss) for the period (before Tax, Exceptional and/or Extraordinary items)	16,237.42	39,513.52	2,331.10	55,750.94	2,125.73	15,725.82
3.	Net Profit / (Loss) for the period before tax (after Exceptional and/or Extraordinary items)	16,237.42	39,513.52	2,331.10	55,750.94	2,125.73	15,725.82
4.	Net Profit / (Loss) for the period after tax (after Exceptional and/or Extraordinary items)	14,675.42	29,860.52	1,851.10	44,535.94	1,645.73	13,530.82
5.	Total Comprehensive Income for the period (Comprising Profit/(Loss) for the period (after tax) and Other Comprehensive Income	1,10,784.17	93,105.63	18,453.12	2,03,889.80	36,977.29	97,466.85
6.	Equity Share Capital (face value of the share : Rs. 10 each)	1,698.45	1,613.93	1,152.81	1,698.45	1,152.81	1,613.93
7.	Earnings Per Share (Face Value of Rs.10/- Per Share) (for continuing and discontinued operations)						
1.	Basic :	86.55	185.02	16.06	269.09	14.28	116.23
2.	Diluted :	86.55	185.02	16.06	269.09	14.28	116.23

**Note:**

- The above unaudited financial results for the quarter and half year ended on 30.09.2021 have been reviewed by the Audit Committee and approved by the Board at its meeting held on 26.10.2021 after being reviewed and recommended by the Audit Committee on the same date. The Statutory Auditor of the company have carried out limited review of the aforesaid results and have issued an unmodified report.
- The above is an extract of the detailed format of Quarterly Financial Results filed with the Stock Exchanges under Regulation 33 of the SEBI (Listing Obligations and Disclosure Requirements) Regulations, 2015. The full format of the Quarterly Financial Results are available on the website of the Stock exchange (www.bseindia.com) & on Company's website (www.authum.com)
- The unaudited financial results of the Company have been prepared in accordance with Indian Accounting Standards ("Ind AS") notified under Section 133 of the Companies Act 2013 ("the Act") read with the Companies (Indian Accounting Standards) Rules 2015 as amended by the Companies (Indian Accounting Standards) (Amendment) Rules, 2016 and other accounting principles generally accepted in India.

By Order of Board  
For Authum Investment & Infrastructure Limited  
Sd/-  
Amit Dangli  
Director & CFO  
DIN: 06527044

Date: 26th October, 2021  
Place: Mumbai

Kopran Ltd.				
CIN :L24230MH1958PLC011078 Parijat House, 1076, Dr. E. Moses Road, Worli, Mumbai - 400 018. Website: www.kopran.com, Email Id: investors@kopran.com, Tel. No.: 022-43661111				
EXTRACT OF CONSOLIDATED UNAUDITED RESULTS FOR THE QUARTER AND HALF YEAR ENDED 30TH SEPTEMBER, 2021				
PARTICULARS	CONSOLIDATED			
	Quarter ended 30.09.2021	Half Year ended 30.09.2021	Quarter ended 30.09.2020	Year ended 31.03.2021
	(Unaudited)	(Unaudited)	(Unaudited)	(Audited)
Total Income from operation (net)	12756.56	20289.25	11899.41	49,181.35
Profit for the period from ordinary activities before tax	2271.50	3105.57	2272.06	8,333.60
<b>Net Profit for the period from ordinary activities after tax</b>	<b>1709.05</b>	<b>2344.71</b>	<b>1663.05</b>	<b>6,160.62</b>
Total Comprehensive Income for the period after tax	1715.27	2361.45	1656.74	6,183.39
Equity Share Capital (Face Value of Rs 10/- per share)	4,325.16	4,325.16	4,324.89	4,325.16
Reserve (excluding Revaluation Reserve as per balance sheet)		21,890.61		20,177.88
<b>Earnings Per Share (of Rs. 10/- each)</b>				
Basic:	3.95	5.42	3.84	14.24
Diluted:	3.95	5.42	3.84	14.24

**Notes:**

- The above is an extract of the detailed format of Quarterly/Half year ended Financial Results filed with the Stock Exchange under Regulation 33 of the SEBI (Listing and Disclosure Requirement) Regulation, 2015. The full format of the Quarterly/Half year ended Financial Results are available on the Stock Exchange website www.nseindia.com and www.bseindia.com and on the Company's website www.kopran.com.
- The Statement of standalone and consolidated financial results have been prepared in accordance with Indian Accounting Standards (Ind AS) prescribed under Section 133 of the Companies Act 2013, read with Rule 3 of the Companies (Indian Accounting Standards) Rules, 2015, Companies (Indian Accounting standards) (Amendment) Rules, 2016 and other accounting principles generally accepted in India. There is no minority interest.
- The above consolidated financial results have been reviewed by the Audit Committee and approved by the Board of Directors at its meeting held on 27th October, 2021 and have been audited by the Statutory Auditors of the Company.

For Kopran Limited  
Sudendra Somani  
Executive Vice Chairman

Place : Mumbai  
Dated : 27<sup>th</sup> October, 2021

SCOOBEE DAY GARMENTS (INDIA) LIMITED	
(Formerly Known as Victory Paper and Boards (India) Limited) CIN: L27100KL1994PLC08083 GST: 32AAACV7612G1ZM Regd. Office: 666/12, Anna Aluminium Building, Kizhakkambalam, Aluva, Ernakulam, Kerala - 683 562 Web: www.vpbil.com   Email: vpbiltd@gmail.com   Phone: 0484 2680 701	
NOTICE	
CHANGE OF NAME OF THE COMPANY	
This is to inform that the name of the Company has been changed from "Victory Paper And Boards (India) Limited" to "SCOOBEE DAY GARMENTS (INDIA) LIMITED" with effect from 30th September, 2021 as per fresh Certificate of Incorporation pursuant to change of name issued by the Registrar of Companies, Kerala & Lakshadweep. The said change of name has been notified to the Stock Exchange where the equity shares of the Company are listed, i.e. BSE Limited. Stock Exchanges have noted the new name and made changes with effect from 21st October, 2021. The Stock Code of the Company with BSE shall also stand changed from "VICTORYPP" to "SCOOBEEEDAY".	
The change of name of the Company as aforesaid does not alter the legal status or constitution of the Company nor does it affect any rights or obligations of the Company.	
The fresh Certificate of Incorporation and approval from BSE for change of name are displayed on the website of the Company www.vpbil.com.	
Date: 27.10.2021	For and on behalf of the Board of Directors of Scobee Day Garments (India) Limited
Place: Ernakulam	Sd/- CS Josmin Jose Company Secretary & Compliance Officer

SONA COMSTAR												
SONA BLW PRECISION FORGINGS LIMITED												
CIN: L27300HR1995PLC083037 Registered and Corporate Office: Sona Enclave, Village Begumpur Khatola, Sector 35, Gurugram, Haryana - 122004, India Telephone: +91 0124 476 8200 E-mail: investor@sonacomstar.com, Website: www.sonacomstar.com												
Standalone & Consolidated Statement of Profit and Loss for the quarter and half year ended 30th September 2021												
Particulars	Standalone						Consolidated					
	Quarter ended 30th September 2021	Quarter ended 30th June 2021	Quarter ended 30th September 2020	Half year ended 30th September 2021	Half year ended 30th September 2020	31st March 2021	Quarter ended 30th September 2021	Quarter ended 30th June 2021	Quarter ended 30th September 2020	Half year ended 30th September 2021	Half year ended 30th September 2020	31st March 2021
	(Unaudited)	(Unaudited)	(Unaudited)	(Unaudited)	(Unaudited)	(Audited)	(Unaudited)	(Unaudited)	(Unaudited)	(Unaudited)	(Unaudited)	(Audited)
<b>Income</b>												
Revenue from operations	3,031.32	2,640.05	1,866.21	5,671.37	2,583.42	7,671.73	5,856.94	5,007.47	3,843.02	10,864.41	5,376.66	15,663.00
Other income	2.44	0.23	461.77	2.68	466.79	767.21	5.52	1.67	4.95	7.19	20.83	23.41
<b>Total income</b>	<b>3,033.76</b>	<b>2,640.28</b>	<b>2,327.98</b>	<b>5,674.05</b>	<b>3,050.21</b>	<b>8,438.94</b>	<b>5,862.47</b>	<b>5,009.14</b>	<b>3,847.97</b>	<b>10,871.61</b>	<b>5,397.49</b>	<b>15,686.41</b>
<b>Total expenses</b>	<b>2,246.03</b>	<b>1,987.67</b>	<b>1,404.19</b>	<b>4,233.69</b>	<b>2,141.75</b>	<b>6,030.68</b>	<b>4,696.87</b>	<b>4,040.07</b>	<b>2,901.77</b>	<b>8,736.94</b>	<b>4,440.96</b>	<b>12,547.42</b>
<b>Profit before exceptional items and tax</b>	<b>787.74</b>	<b>652.62</b>	<b>923.79</b>	<b>1,440.35</b>	<b>908.46</b>	<b>2,408.26</b>	<b>1,165.60</b>	<b>969.07</b>	<b>946.20</b>	<b>2,134.66</b>	<b>956.53</b>	<b>3,138.99</b>
Exceptional item	-	(132.70)	-	(132.70)	-	139.06	-	(132.70)	-	(132.70)	-	139.06
<b>Profit before tax</b>	<b>787.74</b>	<b>785.31</b>	<b>923.79</b>	<b>1,573.05</b>	<b>908.46</b>	<b>2,269.20</b>	<b>1,165.60</b>	<b>1,101.76</b>	<b>946.20</b>	<b>2,267.36</b>	<b>956.53</b>	<b>2,999.94</b>
<b>Total tax expense</b>	<b>200.42</b>	<b>201.36</b>	<b>98.39</b>	<b>401.78</b>	<b>95.13</b>	<b>388.78</b>	<b>283.30</b>	<b>279.48</b>	<b>224.65</b>	<b>562.77</b>	<b>235.46</b>	<b>848.31</b>
<b>Profit for the period/year</b>	<b>587.32</b>	<b>583.95</b>	<b>825.40</b>	<b>1,171.27</b>	<b>813.33</b>	<b>1,880.42</b>	<b>882.30</b>	<b>822.29</b>	<b>721.55</b>	<b>1,704.59</b>	<b>721.08</b>	<b>2,151.63</b>
<b>Other comprehensive (loss)/ income for the period/year</b>	<b>(0.10)</b>	<b>(0.10)</b>	<b>1.61</b>	<b>(0.19)</b>	<b>1.06</b>	<b>(19.38)</b>	<b>(2.11)</b>	<b>21.12</b>	<b>(15.47)</b>	<b>19.01</b>	<b>(8.11)</b>	<b>(12.45)</b>
<b>Total comprehensive income for the period/year</b>	<b>587.22</b>	<b>583.86</b>	<b>827.01</b>	<b>1,171.08</b>	<b>814.39</b>	<b>1,861.04</b>	<b>880.19</b>	<b>843.41</b>	<b>706.08</b>	<b>1,723.60</b>	<b>712.96</b>	<b>2,139.18</b>
<b>Earnings per equity share of face value of ₹ 10 each (not annualised)</b>												
Earnings per share (Basic) (in ₹)	1.01	1.02	1.44	2.02	1.42	3.28	1.51	1.43	1.26	2.95	1.26	3.76
Earnings per share (Diluted) (in ₹)	1.01	1.02	1.44	2.02	1.42	3.28	1.51	1.43	1.26	2.94	1.26	3.75

**Notes:**

- The above is an extract of the detailed format of financial results filed with the Stock Exchange under Regulation 33 of the SEBI (Listing Obligations and Disclosure Requirements) Regulations, 2015. The full format of the financial results are available on the website of the Company, BSE and NSE.
- The above financial results have been reviewed and recommended by the Audit Committee and have been approved and taken on record by the Board of Directors at its meeting held on 27th October, 2021.

For and on behalf of the Board of Directors of  
SONA BLW PRECISION FORGINGS LIMITED  
Sd/-  
Vivek Vikram Singh  
Managing Director and Group Chief Executive Officer  
DIN: 07698495

Date : 27th October, 2021  
Place : Gurugram

Phillips Carbon Black Limited	
CIN: L23109WB1960PLC024602 Regd. Office: 31, Netaji Subhas Road, Kolkata - 700001 Tele: +91 33 6625 1443, Fax: +91 33 22306844 / 22436681 Corporate Office: RPSG House, 2/4 Judges Court Road, 4th Floor, Kolkata - 700027, Tele: +91 33 4087 0500/0600 E-mail: pcbil@rpsg.in, Web: www.pcbiltd.com	
POSTAL BALLOT NOTICE	
1. Notice is hereby given to the Members of PHILLIPS CARBON BLACK LIMITED (the "Company"), pursuant to the provisions of Section 108 and Section 110 of the Companies Act, 2013 ("the Act") read with Rule 20 and Rule 22 of Companies (Management and Administration) Rules, 2014, as amended from time to time ("Management Rules") read with the Circular No. 14/2020 dated April 8, 2020, Circular No. 17/2020 dated April 13, 2020, Circular No. 22/2020 dated June 15, 2020, Circular No. 33/2020 dated September 28, 2020, Circular No. 39/2020 dated December 31, 2020 and Circular No. 10/2021 dated June 23, 2021 issued by the Ministry of Corporate Affairs ("MCA") (hereinafter collectively referred to as "MCA Circulars") and Regulation 44 of the Securities and Exchange Board of India (Listing Obligations and Disclosure Requirements) Regulations, 2015, as amended from time to time ("SEBI Listing Regulations") and other applicable provisions of the Act, rules, circulars and notifications issued thereunder (including any statutory modifications or re-enactment thereof for the time being in force and as amended from time to time), that Special Resolutions are proposed for consideration by the Members of the Company for passing by means of Postal Ballot by way of voting through electronic means ("remote e-voting").	
2. In compliance with the aforesaid MCA Circulars and SEBI Circulars, the Postal Ballot Notice will be sent only by email to all those Members whose e-mail addresses are registered with the Company or with the Company's Registrar and Share Transfer Agent, namely, Link Intime India Private Limited ("RTA") or with their respective Depository Participants ("Depository"). Accordingly, the Company is pleased to offer remote e-voting facility to all its shareholders to cast their votes electronically. If the email addresses of the Members are not registered with the Company/Depository/RTA, Members are requested to read the instructions provided in the Notes of the Postal Ballot Notice to cast their votes electronically from their respective locations, receive the Postal Ballot Notice, login ID and password for remote e-voting. The communication of the assent or dissent of the Members would only take place through the remote e-voting. The Postal Ballot Notice of the Company will also be available on the website of the Company, viz. www.pcbiltd.com and the websites of the Stock Exchanges, namely, National Stock Exchange of India Limited (NSE) at www.nseindia.com and Bombay Stock Exchange of India Limited (BSE) at www.bseindia.com respectively as well as on the website of National Securities Depository Limited (NSDL), the Agency for providing our remote electronic voting facility, at www.evoting.nsdl.com.	
3. Members holding shares in physical form who have not registered their email addresses with the Company / Company's RTA, can get the same registered and can cast their votes through remote e-voting and can obtain Notice of the Postal Ballot of the Company and / or login credentials for remote e-voting, by sending scanned copies of the following documents by email to the Company's RTA's email address, viz. kolkata@linkintime.co.in or Company's email address, viz. pcbil.investor@rpsg.in :	
a) a signed request letter mentioning your Name, Folio Number and Complete Address;	
b) self attested scanned copy of the PAN Card;	
c) self attested scanned copy of any document (such as Aadhar Card, Driving License, Voter Identity Card, Passport) in support of the address of the Member as registered with the Company.	
4. Members holding shares in dematerialized form are requested to update their email addresses with their respective Depository Participants. The above-mentioned information is being issued for the information and benefit of all the Members of the Company and is in compliance with the MCA Circulars and the SEBI Circulars.	
For Phillips Carbon Black Limited Kaushik Mukherjee Company Secretary	
Place : Kolkata Date : 27.10.2021	

IndusInd Bank						
CIN: L65191PN1994PLC076333   Regd. Office: 2401, Gen. Thimmayya Road, Cantonment, Pune - 411 001. Corporate Office: 8th Floor, Tower 1, One Indiabulls Centre, 841 S. B. Marg, Elphinstone Road, Mumbai - 400 013. (₹ in Lakhs)						
Q2 FY 22 Performance		Unaudited Financial Results for the quarter ended / half-year ended September 30, 2021				
Particulars	Consolidated			Standalone		
	Quarter ended 30.09.2021 (unaudited)	Half Year ended 30.09.2021 (unaudited)	Quarter ended 30.09.2020 (unaudited)	Quarter ended 30.09.2021 (unaudited)	Half Year ended 30.09.2021 (unaudited)	Quarter ended 30.09.2020 (unaudited)
Total income from operations	948806	1885082	873152	948756	1884333	873105
Net Profit / (Loss) for the period (before tax, exceptional and / or extraordinary items)	151538	285685	88754	147110	275764	86609
Net Profit / (Loss) for the period before tax (after exceptional and / or extraordinary items)	151538	285685	88754	147110	275764	86609
Net Profit / (Loss) for the period after tax (after exceptional and / or extraordinary items)	114673	216284	66308	111353	208848	64704
Equity Share Capital	77412	77412	75645	77412	77412	75645
Reserves (excluding Revaluation Reserve as shown in the Audited Balance Sheet of the previous year)	4241367 (As at 31.03.2021)	4241367 (As at 31.03.2021)	3306110 (As at 31.03.2020)	4227843 (As at 31.03.2021)	4227843 (As at 31.03.2021)	3301956 (As at 31.03.2020)
Earnings Per Share (of ₹10 each) (for continuing and discontinued operations) (not annualised)						
- Basic	14.81	27.95	9.30	14.39	26.99	9.07
- Diluted	14.79	27.90	9.29	14.36	26.94	9.07
Net Worth	4275089	4275089	3790883	4254877	4254877	3780973
Outstanding Redeemable Preference Shares	-	-	-	-	-	-
Capital Redemption Reserve	-	-	-	-	-	-
Debt Equity Ratio	0.77	0.77	0.77	0.77	0.77	0.77
Total Debt to Total Assets	0.12	0.12	0.16	0.12	0.12	0.16


**Note:**

- The above is an extract of the detailed format of Quarterly / Annual Financial Results filed with the Stock Exchange under Regulation 33 of the SEBI (Listing and Other Disclosure Requirements) Regulations, 2015. The full format of the Quarterly Financial Results are available on the Stock Exchange websites (www.bseindia.com and www.nseindia.com) and Bank website www.indusind.com.
- Information relating to Total Comprehensive Income and Other Comprehensive Income are not furnished as Ind AS is not yet made applicable to banks.

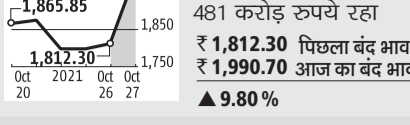
Mumbai  
October 27, 2021  
Sumant Kathpalia  
Managing Director & CEO

# 2 कंपनी समाचार

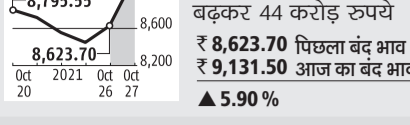
## खबरों में रहे स्टॉक



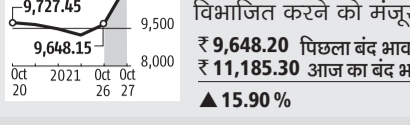
## वर्धमान टेक्सटाइल्स



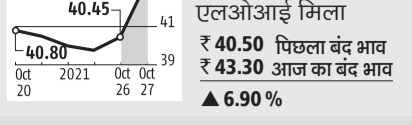
## लक्ष्मी मशीन वर्क्स



## टीटीके प्रेस्टीज



## नवकार कॉर्प



## संक्षेप में

### आरआईएल राइट्स इश्यू: अंतिम किस्त 15 से देय

रिलायंस इंडस्ट्रीज ने 53,124 करोड़ रुपये के राइट्स इश्यू के दूसरी व अंतिम किस्त के भुगतान की तारीख का ऐलान किया है। आंशिक चुकता शेयरधारकों को 15 से 29 नवंबर के बीच 628.5 रुपये प्रति यूनिट का भुगतान करना होगा। कंपनी ने यह जानकारी दी। मुकेश अंबानी की अगुआई वाले प्रवर्तक समूह को इसके तहत 13,000 करोड़ रुपये से ज्यादा का भुगतान करना होगा। आरआईएल दो समान चरण में 628.5 रुपये पहले ही संग्रहित कर चुकी है (मई 2020 में 314.25 रुपये और मई 2021 में 314.25 रुपये)। आखिरी किस्त के बाद आंशिक चुकता शेयर पूर्ण चुकता शेयर में तब्दील हो जाएंगे। बुधवार को पूर्ण चुकता शेयर 2,633 रुपये पर बंद हुए, वहीं आंशिक चुकता शेयर 1,986 रुपये पर टिके।

### एसजेएस एंटर. का कीमत दायरा 531-542 रु.

एसजेएस एंटरप्राइजेज ने अपने आरंभिक सार्वजनिक निर्गम का कीमत दायरा 531-542 रुपये प्रति शेयर तय किया है। यह इश्यू 1 नवंबर को खुलकर 3 नवंबर को बंद होगा। आईपीओ के तहत 710 करोड़ रुपये का ओएफएस एवरग्राफ होल्डिंग्स की तरफ से और 90 करोड़ रुपये का केए जोसेफ की तरफ से होगा। एवरग्राफ होल्डिंग्स और केए जोसेफ के पास कंपनी की क्रमशः 77.86 व 20.74 फीसदी हिस्सेदारी है। एसजेएस कंपनी कला व सौंदर्य से जुड़े उत्पाद बनाती है। इसके ग्राहकों में सुजूकी मोटरसाइकल इंडिया, महिंद्रा एंड महिंद्रा, जॉन डीरे आदि शामिल हैं।

### आईआईएफएल फाइनेंस का लाभ बढ़ा

आईआईएफएल फाइनेंस का शुद्ध लाभ चालू वित्त वर्ष 2021-22 को जुलाई-सितंबर तिमाही में 37 फीसदी बढ़कर 291.60 करोड़ रुपये रहा।

# एलएंडटी के एकीकृत मुनाफे में 67 फीसदी की गिरावट

**बीएस संवाददाता और एजेंसियां**  
नई दिल्ली/मुंबई/चेन्नई, 27 अक्टूबर

लासंसन एंड टुब्रो (एलएंडटी) का चालू वित्त वर्ष की सितंबर में समाप्त दूसरी तिमाही का एकीकृत शुद्ध लाभ 67 फीसदी घटकर 1,819.45 करोड़ रुपये रह गया। एक साल पहले की इसी अवधि में कंपनी का शुद्ध लाभ 5,520.27 करोड़ रुपये रहा था। शेयर बाजारों को भेजी सूचना में कंपनी ने कहा कि जुलाई-सितंबर, 2021 की तिमाही में उसकी कुल आय बढ़कर 35,305.04 करोड़ रुपये पर पहुंच गई, जो एक पहले की समान अवधि में 31,593.77 करोड़ रुपये रही थी। कंपनी ने बताया कि आलोच्य तिमाही में कर के बाद उसका एकीकृत लाभ 1,819 करोड़ रुपये रहा। इसमें उत्तराखंड में जल विद्युत संयंत्र में हिस्सेदारी बेचने से प्राप्त 144 करोड़ रुपये शामिल हैं।

ने 105.67 करोड़ रुपये का शुद्ध लाभ कमाया था। बीएसई को भेजी सूचना में कंपनी ने कहा कि तिमाही के दौरान उसकी कुल आय घटकर 1,886.82 करोड़ रुपये रही। इससे पिछले वित्त वर्ष की समान तिमाही में यह 2,626.49 करोड़ रुपये रही थी। कंपनी का चालू वित्त वर्ष में अपना कर्ज का बोझ 3,200 करोड़ रुपये कम करने का इरादा है। रिलायंस समूह की इकाई रिलायंस पावर देश की निजी क्षेत्र की प्रमुख बिजली उत्पादक और कोयला संसाधन कंपनी है। निजी क्षेत्र में कंपनी के पास बिजली परियोजनाओं के सबसे बड़े पोर्टफोलियो में से है। इन कोयला, गैस, जलविद्युत और अक्षय ऊर्जा परियोजनाएं शामिल हैं।

### अरविंद लिमिटेड को लाभ

घरेलू मांग बढ़ने और निर्यात भी मजबूत रहने से कपड़ा क्षेत्र की कंपनी अरविंद लिमिटेड ने दूसरी तिमाही में 71 करोड़ रुपये का कर-उपरांत लाभ कमाया है। पिछले साल की समान अवधि में उसे कर अदायगी के बाद 5.86 करोड़ रुपये का घाटा हुआ था। कंपनी ने जुलाई-सितंबर 2021 के आंकड़े जारी करते हुए बताया है कि उसकी समेकित आय पिछले साल की समान अवधि के 1,318.95 करोड़ रुपये के मुकाबले 62 फीसदी बढ़कर 2,132.74 करोड़ रुपये हो गई। इसका कपड़ा कारोबार 68 फीसदी बढ़कर 1,711 करोड़ रुपये हो गया जिसमें कोविड महामारी के बाद घरेलू मांग में आई तेजी और निर्यात मांग में मजबूती का योगदान रहा। इसके उन्नत सामग्री प्रकोष्ठ (एएमडी) के लिए चालू वित्त वर्ष की दूसरी तिमाही खासी अच्छी रही और इसने 297 करोड़ रुपये का राजस्व कमाया। हालांकि कच्चे माल की लागत बढ़ने का सिलसिला कायम है लेकिन क्षमता में सुधार और कीमतें बढ़ने से उसकी भरपाई होती रही। इसके बावजूद लागत बढ़ने से कंपनी का प्रतिशत मार्जिन कम हुआ है। दुलाई एवं आवागमन संबंधी चुनौतियों की वजह से बांग्लादेश एवं अन्य देशों तक आपूर्ति पर असर

बना हुआ है। दूसरी तिमाही में कंपनी का डेनिम वॉल्यूम फिर से 2.5 करोड़ मीटर उत्पादन पर पहुंच गया। डेनिम का औसत मूल्य भी 214 रुपये प्रति मीटर हो गया जबकि पहली तिमाही में यह 202 रुपये प्रति मीटर था।

### इंडियन ओवरसीज बैंक का शुद्ध लाभ बढ़ा

सार्वजनिक क्षेत्र के इंडियन ओवरसीज बैंक (आईओबी) का वित्त वर्ष 2021-22 की दूसरी तिमाही में शुद्ध लाभ 154 फीसदी बढ़कर 376 करोड़ रुपये हो गया जबकि पिछले साल की समान अवधि में यह 148 करोड़ रुपये था। बैंक ने जुलाई-सितंबर 2021 के आंकड़े जारी करते हुए बुधवार को बताया कि इस अवधि में उसकी कुल आय 5,376 करोड़ रुपये रह गई जो पिछले साल की दूसरी तिमाही की तुलना में करीब एक फीसदी कम है। बैंक के प्रबंध निदेशक एवं मुख्य कार्यवाहिकारी पीपी सेनगुप्ता ने बेहतर नतीजों के लिए अर्थव्यवस्था के बेहतर परिदृश्य को जिम्मेदार बताते हुए कहा कि खुदरा, कृषि, एमएसएमई और कंपनी जगत के प्रदर्शन ने भी इसमें योगदान दिया है। आईओबी की परिसंपत्ति गुणवत्ता में भी सुधार देखने को मिला है। इसका सकल गैर-निष्पादित परिसंपत्तियां (एनपीए) जुलाई-सितंबर 2020 की तुलना में 11.29 फीसदी गिरकर 15,666 करोड़ रुपये पर आ गई। दूसरी तिमाही में सकल एनपीए अनुपात पिछली तिमाही के 13.64 फीसदी की तुलना में सुधरकर 10.66 फीसदी पर आ गया। इन प्रयासों की ही वजह से आरबीआई ने गत 29 सितंबर को उसे त्वरित उपचारात्मक कार्रवाई (पीसीए) के निरोधक दायरे से बाहर कर दिया था। आईओबी का दूसरी तिमाही में शुद्ध ब्याज मार्जिन 2.43 फीसदी रहा जबकि एक साल पहले यह आंकड़ा 2.57 फीसदी का था। समीक्षाधीन अवधि में इसका परिचालन लाभ भी 5.42 फीसदी बढ़कर 1,419 करोड़ रुपये पर पहुंच गया।



कंपनी परिणाम

### अदाणी पोर्ट्स का लाभ घटा

अदाणी पोर्ट्स एंड स्पेशल इकॉनॉमिक जोन लिमिटेड (एपीएसईजेड) ने बुधवार को बताया कि चालू वित्त वर्ष की दूसरी तिमाही के दौरान उसका एकीकृत शुद्ध लाभ 30.51 फीसदी घटकर 968.34 करोड़ रुपये रह गया। एक साल पहले इसी अवधि में कंपनी का शुद्ध लाभ 1,393.69 करोड़ रुपये था। शेयर बाजारों को भेजी सूचना में कंपनी ने कहा कि जुलाई-सितंबर तिमाही में उसकी कुल एकीकृत आय बढ़कर 4,066.78 करोड़ रुपये हो गई, जो एक साल पहले की समान अवधि में 3,423.16 करोड़ रुपये थी। समीक्षाधीन तिमाही के दौरान कंपनी का कुल व्यय बढ़कर 2,509.81 करोड़ रुपये हो गया, जो एक साल पहले इसी अवधि में 1,622.78 करोड़ रुपये था।

### रिलायंस पावर को घाटा

रिलायंस पावर को सितंबर में समाप्त तिमाही में एकीकृत आधार पर 49.05 करोड़ रुपये का शुद्ध घाटा हुआ है। आमदनी में गिरावट की वजह से कंपनी को घाटा उठाना पड़ा है। इससे पिछले वित्त वर्ष की समान तिमाही में कंपनी

### अरविंद लिमिटेड को लाभ

घरेलू मांग बढ़ने और निर्यात भी मजबूत रहने से कपड़ा क्षेत्र की कंपनी अरविंद लिमिटेड ने दूसरी तिमाही में 71 करोड़ रुपये का कर-उपरांत लाभ कमाया है। पिछले साल की समान अवधि में उसे कर अदायगी के बाद 5.86 करोड़ रुपये का घाटा हुआ था। कंपनी ने जुलाई-सितंबर 2021 के आंकड़े जारी करते हुए बताया है कि उसकी समेकित आय पिछले साल की समान अवधि के 1,318.95 करोड़ रुपये के मुकाबले 62 फीसदी बढ़कर 2,132.74 करोड़ रुपये हो गई। इसका कपड़ा कारोबार 68 फीसदी बढ़कर 1,711 करोड़ रुपये हो गया जिसमें कोविड महामारी के बाद घरेलू मांग में आई तेजी और निर्यात मांग में मजबूती का योगदान रहा। इसके उन्नत सामग्री प्रकोष्ठ (एएमडी) के लिए चालू वित्त वर्ष की दूसरी तिमाही खासी अच्छी रही और इसने 297 करोड़ रुपये का राजस्व कमाया। हालांकि कच्चे माल की लागत बढ़ने का सिलसिला कायम है लेकिन क्षमता में सुधार और कीमतें बढ़ने से उसकी भरपाई होती रही। इसके बावजूद लागत बढ़ने से कंपनी का प्रतिशत मार्जिन कम हुआ है। दुलाई एवं आवागमन संबंधी चुनौतियों की वजह से बांग्लादेश एवं अन्य देशों तक आपूर्ति पर असर

### अदालती आदेश के खिलाफ अपील कर सकती है इन्वेस्को

अमेरिकी फंड प्रबंधक ओपेनहीमर समर्थित इन्वेस्को फंड ने बंबई उच्च न्यायालय के उस आदेश के खिलाफ अपील करने की योजना बनाई है जिसमें जी को शेयरधारकों की असाधारण आम बैठक (ईजीएम) बुलाने से रोक दिया गया था। इन्वेस्को ने मौजूदा मुख्य कार्यवाहिकारी एवं प्रबंध निदेशक पुनीत गोयनका को बोर्ड से हटाए जाने और अपने 6 नामितों को निदेशक के तौर पर चुने जाने के लिए जी शेयरधारकों की ईजीएम बुलाने का अनुरोध किया था। लेकिन अब यह पूरा मामला कानूनी प्रक्रिया में उलझ गया है। इन्वेस्को और उसके सहायक फंड ओएफआई ग्लोबल चाइना फंड के लिए अधिवक्ता जनक द्वारकादास ने आज राष्ट्रीय कंपनी विधि पंचाट (एनसीएलटी) को बताया कि इन्वेस्को अदालती आदेश के खिलाफ जा सकती है।

### चार एएमसी संग ईटीएफ लेनदेन की स्मॉलकेस ने की व्यवस्था

चिराग मडिया मुंबई, 27 अक्टूबर

**फाइनेंशियल टेक्नोलॉजी** कंपनी स्मॉलकेस ने बुधवार को ऐलान किया कि एचडीएफसी ऐसेट मैनेजमेंट कंपनी, मोतीलाल ओसवाल एएमसी, ऐक्सिस एएमसी और डीएसपी इन्वेस्टमेंट मैनेजर्स उसकी व्यवस्था से जुड़ गई हैं। इस कदम से निवेशक फंड हाउस की वेबसाइट या उसके ऐप से स्मॉलकेस की तरफ से तैयार ईटीएफ को खरीद बिना किसी अवरोध के कर पाएंगे। चूंकि ईटीएफ में लेनदेन के लिए ब्रोकरेज

### लार्जकैप फंड बेचमार्क को पीछे छोड़ने में अक्षम रहे हैं।

यहां तक कि म्यूचुअल फंड में पहली बार निवेशक करने वाले भी ईटीएफ या इंडेक्स फंडों में निवेश को प्राथमिकता दे रहे हैं। पिछले पांच साल में भारतीय पैसिव मार्केट ने रफ्तार पकड़ी है और परिसंपत्ति 1200 फीसदी तक बढ़ी है। मार्च 2016 में पैसिव फंडों की प्रबंधाधीन परिसंपत्तियां 22,409 करोड़ रुपये की थी, जो मार्च 2021 में 3.10 लाख करोड़ रुपये हो गई, यानी उसमें सालाना 69 फीसदी चक्रवृद्धि की रफ्तार से इजाफा हुआ। सितंबर 2021 में भारत में करीब 160 पैसिव योजनाएं थीं।

## टाइटन का मुनाफा 200 प्रतिशत बढ़ा

**दीपशेखर चौधरी**  
बंगलूरु, 27 अक्टूबर

सितंबर 2021 की तिमाही में टाइटन का शुद्ध लाभ 222.11 प्रतिशत बढ़कर 641 करोड़ रुपये पर पहुंच गया, जो पिछले साल की समान अवधि में 199 करोड़ रुपये था। अपने उपभोक्ता व्यवसायों में मांग सुधरने से कंपनी को मदद मिली है। कंपनी की बिक्री वित्त वर्ष 2022 की दूसरी तिमाही में 77.83 प्रतिशत बढ़कर 6,921 करोड़ रुपये पर पहुंच गई। कंपनी के आभूषण खंड और अन्य व्यवसायों में तेजी से सुधार आया है और वे महामारी से पहले जैसे स्तरों पर लौटने में सफल रहे हैं। तिमाही में कंपनी की कुल आय 7,220 करोड़ रुपये रही, जिसमें 192 करोड़ रुपये की सराफा बिक्री शामिल है।

ब्रोकरेज फर्म एडलवाइस सिक्योरिटीज के कार्यकारी उपाध्यक्ष अबनीश रॉय ने कहा, 'टाइटन रिटेल क्षेत्र में हमारा पसंदीदा शेयर बना हुआ है। कंपनी को आभूषण खंड में बजार भागीदारी लगातार बढ़ाने में मदद मिली है और स्टडेड ज्वैलरी सेगमेंट में भी अच्छा सुधार दर्ज किा गया है, हालांकि यह कोविड-पूर्व स्तर से अभी नीचे बना हुआ है, क्योंकि सोने ने बेहतर प्रदर्शन किया है। स्टोर विस्तार की रफ्तार मजबूत बनी रहेगी। कुल मिलाकर एबिटा और मार्जिन हमारे और बजार अनुमानों से काफी बेहतर रहे हैं।' वांच और विनोबलस व्यवसाय ने वित्त वर्ष 2022 की दूसरी तिमाही में 72 प्रतिशत की वृद्धि के साथ 687 करोड़ रुपये की आय दर्ज किया, जबकि वित्त वर्ष 2021 की दूसरी तिमाही में यह आंकड़ा 400 करोड़ रुपये था।

### एसबीआई लाइफ का लाभ घटा

एसबीआई लाइफ का शुद्ध लाभ 30 सितंबर, 2021 को समाप्त चालू वित्त वर्ष की दूसरी तिमाही में 17.7 प्रतिशत घटकर 247 करोड़ रुपये रह गया। इससे पिछले वित्त वर्ष की इसी तिमाही के दौरान कंपनी का शुद्ध लाभ 300 करोड़ रुपये था। निजी क्षेत्र की बीमा कंपनी ने बुधवार को शेयर बाजार को दी जानकारी में बताया कि जुलाई-सितंबर, 2021 तिमाही में उसकी शुद्ध प्रीमियम आय बढ़कर 14,660.64 करोड़ रुपये पर पहुंच गई, जो पिछले वित्त वर्ष की इसी अवधि में 12,857.95 करोड़ रुपये थी। वही कंपनी की कुल आय आलोच्य तिमाही के दौरान 25,404.10 करोड़ रुपये हो गई।

### टॉरेंट पावर का लाभ 82 फीसदी बढ़ा

वाणिज्यिक एवं औद्योगिक उपभोक्ताओं से आने वाली बिजली मांग बढ़ने से टॉरेंट पावर

के कर-उपरांत मुनाफे में दूसरी तिमाही में 82.44 फीसदी की बढ़ोतरी हुई है। जुलाई-सितंबर 2021 की अवधि में इसका कर-उपरांत मुनाफा 368.84 करोड़ रुपये रहा जबकि एक साल पहले की समान अवधि में यह 202.17 करोड़ रुपये था (ऊर्जा कंपनी ने वित्त वर्ष 2021-22 के परिणाम जारी करते हुए अपने मुनाफे की जानकारी दी)। उसने बताया है कि उसका परिचालन राजस्व भी 17 फीसदी बढ़कर 3,648 करोड़ रुपये हो गया जो जुलाई-सितंबर 2020 में 3,129 करोड़ रुपये था। इस तिमाही में दूसरी लहर का असर कम होने के बाद मांग बढ़ने के अलावा वितरण फ्रैंचाइजी कारोबार में होने वाला टैंडरिंग घाटा कम होने और संदिग्ध कर्जों के लिए वित्तीय प्रावधान कम होने से भी उसका प्रदर्शन सुधरा है। कंपनी को नवीकरणीय ऊर्जा उत्पादन से मिलने वाला अंशदान भी बढ़ा है। चालू वित्त वर्ष की दूसरी तिमाही में टॉरेंट पावर ने सीईएससी लिमिटेड, हल्द्विया एनर्जी लिमिटेड और अन्य के साथ समझौता कर सूर्य विद्युत का अधिग्रहण कर लिया।

### अदालती आदेश के खिलाफ अपील कर सकती है इन्वेस्को

अमेरिकी फंड प्रबंधक ओपेनहीमर समर्थित इन्वेस्को फंड ने बंबई उच्च न्यायालय के उस आदेश के खिलाफ अपील करने की योजना बनाई है जिसमें जी को शेयरधारकों की असाधारण आम बैठक (ईजीएम) बुलाने से रोक दिया गया था। इन्वेस्को ने मौजूदा मुख्य कार्यवाहिकारी एवं प्रबंध निदेशक पुनीत गोयनका को बोर्ड से हटाए जाने और अपने 6 नामितों को निदेशक के तौर पर चुने जाने के लिए जी शेयरधारकों की ईजीएम बुलाने का अनुरोध किया था। लेकिन अब यह पूरा मामला कानूनी प्रक्रिया में उलझ गया है। इन्वेस्को और उसके सहायक फंड ओएफआई ग्लोबल चाइना फंड के लिए अधिवक्ता जनक द्वारकादास ने आज राष्ट्रीय कंपनी विधि पंचाट (एनसीएलटी) को बताया कि इन्वेस्को अदालती आदेश के खिलाफ जा सकती है।

### अदालती आदेश के खिलाफ अपील कर सकती है इन्वेस्को

अमेरिकी फंड प्रबंधक ओपेनहीमर समर्थित इन्वेस्को फंड ने बंबई उच्च न्यायालय के उस आदेश के खिलाफ अपील करने की योजना बनाई है जिसमें जी को शेयरधारकों की असाधारण आम बैठक (ईजीएम) बुलाने से रोक दिया गया था। इन्वेस्को ने मौजूदा मुख्य कार्यवाहिकारी एवं प्रबंध निदेशक पुनीत गोयनका को बोर्ड से हटाए जाने और अपने 6 नामितों को निदेशक के तौर पर चुने जाने के लिए जी शेयरधारकों की ईजीएम बुलाने का अनुरोध किया था। लेकिन अब यह पूरा मामला कानूनी प्रक्रिया में उलझ गया है। इन्वेस्को और उसके सहायक फंड ओएफआई ग्लोबल चाइना फंड के लिए अधिवक्ता जनक द्वारकादास ने आज राष्ट्रीय कंपनी विधि पंचाट (एनसीएलटी) को बताया कि इन्वेस्को अदालती आदेश के खिलाफ जा सकती है।

### अदालती आदेश के खिलाफ अपील कर सकती है इन्वेस्को


अमेरिकी फंड प्रबंधक ओपेनहीमर समर्थित इन्वेस्को फंड ने बंबई उच्च न्यायालय के उस आदेश के खिलाफ अपील करने की योजना बनाई है जिसमें जी को शेयरधारकों की असाधारण आम बैठक (ईजीएम) बुलाने से रोक दिया गया था। इन्वेस्को ने मौजूदा मुख्य कार्यवाहिकारी एवं प्रबंध निदेशक पुनीत गोयनका को बोर्ड से हटाए जाने और अपने 6 नामितों को निदेशक के तौर पर चुने जाने के लिए जी शेयरधारकों की ईजीएम बुलाने का अनुरोध किया था। लेकिन अब यह पूरा मामला कानूनी प्रक्रिया में उलझ गया है। इन्वेस्को और उसके सहायक फंड ओएफआई ग्लोबल चाइना फंड के लिए अधिवक्ता जनक द्वारकादास ने आज राष्ट्रीय कंपनी विधि पंचाट (एनसीएलटी) को बताया कि इन्वेस्को अदालती आदेश के खिलाफ जा सकती है।

## एमएसएन और डीआरएल पर लगी अंतरिम रोक

**सोहिनी दास**  
मुंबई, 27 अक्टूबर

**जर्मनी की** औषधि निर्माता बेरिंगर इंग्लेहम (बीआई) ने अपनी मधुमेह-रोधी दवा एम्पेग्लिफ्लोजिन के पेटेंट उल्लंघन के आरोप में भारत की दो दवा कंपनियों एमएसएन लेबोरेट्रीज और डॉ रेड्डीज लेबोरेट्रीज (डीआरएल) के खिलाफ हिमाचल उच्च न्यायालय से अंतरिम स्थगन लिया है। एमएसएन और डीआरएल ने हाल ही में बीआई की एम्पेग्लिफ्लोजिन दवा के सस्ते संस्करण वाली जेनेरिक दवाएं पेश की थीं। जर्मन कंपनी का कहना है कि ये दवाएं उसे भारत में जाईडियांस नाम से हासिल पेटेंट का उल्लंघन करती हैं। इसी को लेकर कंपनी ने उच्च न्यायालय का रुख किया था। बीआई के भारतीय प्रवक्ता ने कहा कि उच्च न्यायालय ने एमएसएन और डीआरएल दोनों को ही अपनी जेनेरिक दवाओं की बिक्री से फिलहाल रोक दिया है। भारतीय कंपनियों को मधुमेह के इलाज में इस्तेमाल होने वाली इन दवाओं के निर्माण, उपयोग, बिक्री

और आयात-निर्यात के लिए भी मना कर दिया गया है। उन्हें एम्पेग्लिफ्लोजिन के जेनेरिक संस्करणों की बिक्री करने से अंतरिम तौर पर रोक दिया गया है। जर्मन औषधि फर्म के प्रवक्ता ने कहा कि न्यायालय से अंतरिम रोक का आदेश जारी होने से भारतीय पेटेंट व्यवस्था के प्रति उसका विश्वास पुष्ट हुआ है। एमएसएन लैब ने गत 18 अक्टूबर को जारी अपने बयान में मधुमेह की सबसे किफायती दवा एम्पाओन नाम से पेश करने की घोषणा की थी। उसने यह दवा 10 मिलीग्राम और 25 मिलीग्राम की क्षमता के साथ उतारी जिनके दाम क्रमशः 15.9 रुपये और 18.9 रुपये तय किए गए। दूसरी तरफ डीआरएल की मधुमेह वाली दवा वाइक्रा नाम से पेश की गई है और उसकी कीमत असली दवा की करीब एक-तिहाई ही है। उच्च न्यायालय की तरफ से लगाई गई रोक के बारे में पूछे जाने पर डीआरएल के प्रवक्ता ने बिजनेस स्टैंडर्ड से कहा कि कंपनी कानूनी आदेश का पूरी तरह अनुपाल करेगी।



**SONA COMSTAR**

# SONA BLW PRECISION FORGINGS LIMITED

CIN: L27300HR1995PLC083037  
Registered and Corporate Office: Sona Enclave, Village Begumpur Khatola, Sector 35, Gurugram, Haryana – 122004, India  
Telephone: +91 0124 476 8200  
E-mail: investor@sonacomstar.com, Website: www.sonacomstar.com

**Standalone & Consolidated Statement of Profit and Loss for the quarter and half year ended 30th September 2021**

(Figures in Million ₹, unless stated otherwise)

Particulars	Standalone						Consolidated					
	Quarter ended 30th September 2021	Quarter ended 30th June 2021	Quarter ended 30th September 2020	Half year ended 30th September 2021	Half year ended 30th September 2020	31st March 2021	Quarter ended 30th September 2021	Quarter ended 30th June 2021	Quarter ended 30th September 2020	Half year ended 30th September 2021	Half year ended 30th September 2020	31st March 2021
	(Unaudited)	(Unaudited)	(Unaudited)	(Unaudited)	(Unaudited)	(Audited)	(Unaudited)	(Unaudited)	(Unaudited)	(Unaudited)	(Unaudited)	(Audited)
<b>Income</b>												
Revenue from operations	3,031.32	2,640.05	1,866.21	5,671.37	2,583.42	7,671.73	5,856.94	5,007.47	3,843.02	10,864.41	5,376.66	15,663.00
Other income	2.44	0.23	461.77	2.68	466.79	767.21	5.52	1.67	4.95	7.19	20.83	23.41
<b>Total income</b>	<b>3,033.76</b>	<b>2,640.28</b>	<b>2,327.98</b>	<b>5,674.05</b>	<b>3,050.21</b>	<b>8,438.94</b>	<b>5,862.47</b>	<b>5,009.14</b>	<b>3,847.97</b>	<b>10,871.61</b>	<b>5,397.49</b>	<b>15,686.41</b>
<b>Total expenses</b>	<b>2,246.03</b>	<b>1,987.67</b>	<b>1,404.19</b>	<b>4,233.69</b>	<b>2,141.75</b>	<b>6,030.68</b>	<b>4,696.87</b>	<b>4,040.07</b>	<b>2,901.77</b>	<b>8,736.94</b>	<b>4,440.96</b>	<b>12,547.42</b>
<b>Profit before exceptional items and tax</b>	<b>787.74</b>	<b>652.62</b>	<b>923.79</b>	<b>1,440.35</b>	<b>908.46</b>	<b>2,408.26</b>	<b>1,165.60</b>	<b>969.07</b>	<b>946.20</b>	<b>2,134.66</b>	<b>956.53</b>	<b>3,138.99</b>
Exceptional item	-	(132.70)	-	(132.70)	-	139.06	-	-	-	(132.70)	-	139.06
<b>Profit before tax</b>	<b>787.74</b>	<b>785.31</b>	<b>923.79</b>	<b>1,573.05</b>	<b>908.46</b>	<b>2,269.20</b>	<b>1,165.60</b>	<b>1,101.76</b>	<b>946.20</b>	<b>2,267.36</b>	<b>956.53</b>	<b>2,999.94</b>
<b>Total tax expense</b>	<b>200.42</b>	<b>201.36</b>	<b>98.39</b>	<b>401.78</b>	<b>95.13</b>	<b>388.78</b>	<b>283.30</b>	<b>279.48</b>	<b>224.65</b>	<b>562.77</b>	<b>235.46</b>	<b>848.31</b>
<b>Profit for the period/year</b>	<b>587.32</b>	<b>583.95</b>	<b>825.40</b>	<b>1,171.27</b>	<b>813.33</b>	<b>1,880.42</b>	<b>882.30</b>	<b>822.29</b>	<b>721.55</b>	<b>1,704.59</b>	<b>721.08</b>	<b>2,151.63</b>
<b>Other comprehensive (loss)/ income for the period/year</b>	<b>(0.10)</b>	<b>(0.10)</b>	<b>1.61</b>	<b>(0.19)</b>	<b>1.06</b>	<b>(19.38)</b>	<b>(2.11)</b> </					