

**Ref. No. AAVAS/SEC/2023-24/206**

**Date: May 05, 2023**

<b>To, The National Stock Exchange of India Limited Exchange Plaza, C-1, Block G, Bandra Kurla Complex, Mumbai – 400051</b>	<b>To, BSE Limited Phiroze Jeejeebhoy Towers, Dalal Street, Mumbai – 400001</b>
<b>Scrip Symbol: AAVAS</b>	<b>Scrip Code: 541988</b>

Dear Sir /Madam,

**Sub: Newspaper Clippings of the Audited Standalone and Consolidated Financial Results of the Company for the Quarter and Financial Year ended March 31, 2023**

Pursuant to Regulation 47 of the SEBI (Listing Obligations and Disclosure Requirements) Regulations, 2015 please find enclosed herewith the copies of Newspaper clippings of Audited Standalone and Consolidated Financial Results of the Company for the Quarter and Financial Year ended March 31, 2023 published in Financial Express, Business Standard (English) Business Remedies and Nafa Nuksaan (Regional Language) on May 05, 2023.

The clippings may also be accessed on the website of the Company at [www.aavas.in](http://www.aavas.in)

We request you to take the same on record.

Thanking You,

**FOR AAVAS FINANCIERS LIMITED**



**SHARAD PATHAK  
COMPANY SECRETARY & COMPLIANCE OFFICER  
(FCS-9587)**

**Enc: As Above**

**AAVAS FINANCIERS LIMITED**

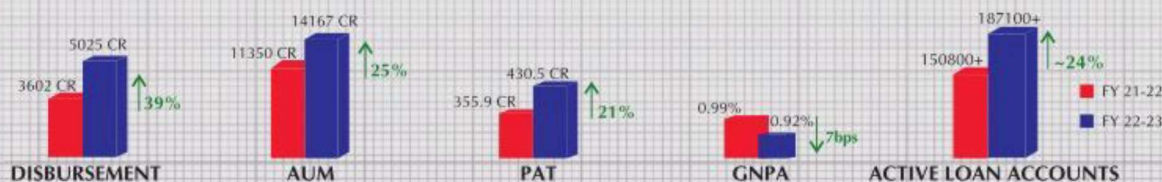
CIN NO.: L65922RJ2011PLC034297

Regd. & Corp. Office: 201-202, 2nd Floor, Southend Square,  
Mansarovar Industrial Area, Jaipur - 302020

Tel: +91 141 661 8888 | E-Mail: [info@aavas.in](mailto:info@aavas.in), Website: [www.aavas.in](http://www.aavas.in)



WE UNDERSTAND  
OUR RESPONSIBILITY AND COMMITMENT  
TO FULFILL DREAMS



### Aavas Financiers Limited

(CIN: L65922RJ2011PLC034297)

Regd. & Corp. Office: 201-202, 2nd Floor, Southend Square, Mansarovar Industrial Area, Jaipur-302020, Rajasthan (INDIA)  
Phone No. : +91-141-4659239, Website : www.aavas.in

### Statement of consolidated audited financial results for the quarter and year ended March 31, 2023

(Except figures of EPS (₹ in Lakh))

Sl No.	Particulars	Quarter ended March 31, 2023 (Audited) (Refer note ii)	Quarter ended March 31, 2022 (Audited) (Refer note ii)	Year ended March 31, 2023 (Audited)	Year ended March 31, 2022 (Audited)
1	Total Income from Operations	44,968.70	36,508.62	1,60,876.39	1,30,444.87
2	Net Profit / (Loss) for the period (before Tax, Exceptional and/or Extraordinary items)	15,866.42	14,580.85	54,842.39	45,268.93
3	Net Profit / (Loss) for the period before Tax (after Exceptional and/or Extraordinary items)	15,866.42	14,580.85	54,842.39	45,268.93
4	Net Profit / (Loss) for the period after Tax (after Exceptional and/or Extraordinary items)	12,682.81	11,546.79	42,964.38	35,518.06
5	Total Comprehensive Income for the period [Comprising Profit / (Loss) for the period (after tax) and Other Comprehensive Income (after tax)]	12,746.69	11,596.05	43,049.20	35,588.95
6	Paid up Equity Share Capital	7,905.69	7,893.65	7,905.69	7,893.65
7	Reserves (excluding revaluation reserve)	3,19,060.31	2,72,749.38	3,19,060.31	2,72,749.38
8	Securities Premium Account	1,35,963.21	1,34,887.21	1,35,963.21	1,34,887.21
9	Net worth	3,26,966.00	2,80,643.03	3,26,966.00	2,80,643.03
10	Paid up Debt Capital/ Outstanding Debt	9,85,260.71	7,98,919.49	9,85,260.71	7,98,919.49
11	Outstanding Redeemable Preference Shares	NA	NA	NA	NA
12	Debt Equity Ratio	3.01	2.85	3.01	2.85
13	Earnings Per Share (of INR 10/- each) (EPS for the quarters are not annualised)				
	1. Basic:	16.05	14.63	54.38	45.10
	2. Diluted:	16.01	14.57	54.26	44.81
14	Capital Redemption Reserve	NA	NA	NA	NA
15	Debt Redemption Reserve	NA	NA	NA	NA
16	Debt Service Coverage Ratio	NA	NA	NA	NA
17	Interest Service Coverage Ratio	NA	NA	NA	NA

#### Notes:

(i) The above results for the year ended March 31, 2023 have been reviewed by the Audit Committee and approved by the Board of Directors at its meeting held on May 3, 2023 and audited by the statutory auditors of the Company.

(ii) The figures for the last quarter are balancing figures between audited figures in respect of full financial year and the unaudited published year to date figures upto the third quarter of the financial year.

(iii) Key standalone financial information:

(₹ in Lakh)

Particulars	Quarter ended March 31, 2023 (Audited) (Refer note ii)	Quarter ended March 31, 2022 (Audited) (Refer note ii)	Year ended March 31, 2023 (Audited)	Year ended March 31, 2022 (Audited)
Total Income from operations	44,950.31	36,502.52	1,60,830.17	1,30,435.89
Profit before tax	15,856.03	14,608.54	54,899.60	45,485.73
Net profit after tax	12,675.04	11,567.42	43,007.21	35,679.92

(iv) The above is an extract of the detailed format of quarterly and yearly Financial Results filed with the Stock Exchanges under Regulation 33 and 52 of the SEBI (Listing Obligations and Disclosure Requirements)

Regulations, 2015. The full format of the quarterly and yearly Financial Results are available on the websites of Stock Exchange, www.nseindia.com and www.bseindia.com and on the website of the Company i.e. www.aavas.in.

(v) For the other line items referred in regulation 52(4) of the Listing Regulations, pertinent disclosures have been made and available on the National Stock Exchange of India Ltd.

Website (URL: https://www.nseindia.com), BSE Limited website (URL: https://www.bseindia.com).

(vi) There is no impact on net profit/loss, total comprehensive income or any other relevant financial items due to change(s) in accounting policies for the year ended March 31, 2023.

(vii) Figures for the previous year/period have been regrouped and / or reclassified wherever considered necessary.

For AAVAS FINANCIERS LIMITED

Sd/-

Sachinder Bhinder  
Managing Director & CEO  
DIN-08697657

Place: Mumbai  
Date: May 03, 2023

Long term rating CARE  
AA (Stable)

Long term rating ICRA  
AA (Stable)

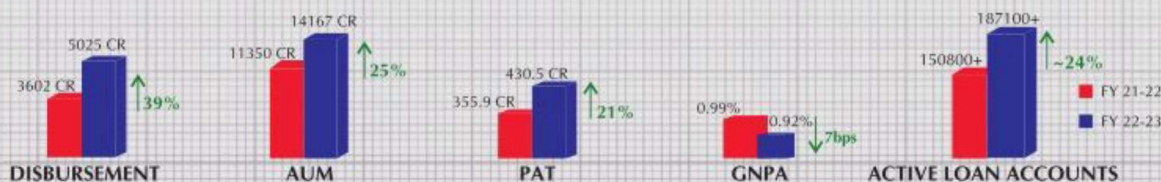
States  
13

Branches  
346

Employees  
7065

1800-20-888-20 • www.aavas.in

WE UNDERSTAND  
OUR RESPONSIBILITY AND COMMITMENT  
TO FULFILL DREAMS



### Aavas Financiers Limited

(CIN: L65922RJ2011PLC034297)

Regd. & Corp. Office: 201-202, 2nd Floor, Southend Square, Mansarovar Industrial Area, Jaipur-302020, Rajasthan (INDIA)

Phone No. : +91-141-4659239, Website : www.aavas.in

### Statement of consolidated audited financial results for the quarter and year ended March 31, 2023

(Except figures of EPS (₹ in Lakh))

Sl No.	Particulars	Quarter ended March 31, 2023 (Audited) (Refer note ii)	Quarter ended March 31, 2022 (Audited) (Refer note ii)	Year ended March 31, 2023 (Audited)	Year ended March 31, 2022 (Audited)
1	Total Income from Operations	44,968.70	36,508.62	1,60,876.39	1,30,444.87
2	Net Profit / (Loss) for the period (before Tax, Exceptional and/or Extraordinary items)	15,866.42	14,580.85	54,842.39	45,268.93
3	Net Profit / (Loss) for the period before Tax (after Exceptional and/or Extraordinary items)	15,866.42	14,580.85	54,842.39	45,268.93
4	Net Profit / (Loss) for the period after Tax (after Exceptional and/or Extraordinary items)	12,682.81	11,546.79	42,964.38	35,518.06
5	Total Comprehensive Income for the period [Comprising Profit / (Loss) for the period (after tax) and Other Comprehensive Income (after tax)]	12,746.69	11,596.05	43,049.20	35,588.95
6	Paid up Equity Share Capital	7,905.69	7,893.65	7,905.69	7,893.65
7	Reserves (excluding revaluation reserve)	3,19,060.31	2,72,749.38	3,19,060.31	2,72,749.38
8	Securities Premium Account	1,35,963.21	1,34,887.21	1,35,963.21	1,34,887.21
9	Net worth	3,26,966.00	2,80,643.03	3,26,966.00	2,80,643.03
10	Paid up Debt Capital/ Outstanding Debt	9,85,260.71	7,98,919.49	9,85,260.71	7,98,919.49
11	Outstanding Redeemable Preference Shares	NA	NA	NA	NA
12	Debt Equity Ratio	3.01	2.85	3.01	2.85
13	Earnings Per Share (of INR 10/- each) (EPS for the quarters are not annualised)				
	1. Basic:	16.05	14.63	54.38	45.10
	2. Diluted:	16.01	14.57	54.26	44.81
14	Capital Redemption Reserve	NA	NA	NA	NA
15	Debt Redemption Reserve	NA	NA	NA	NA
16	Debt Service Coverage Ratio	NA	NA	NA	NA
17	Interest Service Coverage Ratio	NA	NA	NA	NA

Notes:

(i) The above results for the year ended March 31, 2023 have been reviewed by the Audit Committee and approved by the Board of Directors at its meeting held on May 3, 2023 and audited by the statutory auditors of the Company.

(ii) The figures for the last quarter are balancing figures between audited figures in respect of full financial year and the unaudited published year to date figures upto the third quarter of the financial year.

(iii) Key standalone financial information:

(₹ in Lakh)

Particulars	Quarter ended March 31, 2023 (Audited) (Refer note ii)	Quarter ended March 31, 2022 (Audited) (Refer note ii)	Year ended March 31, 2023 (Audited)	Year ended March 31, 2022 (Audited)
Total Income from operations	44,950.31	36,502.52	1,60,830.17	1,30,435.89
Profit before tax	15,856.03	14,608.54	54,899.60	45,485.73
Net profit after tax	12,675.04	11,567.42	43,007.21	35,679.92

(iv) The above is an extract of the detailed format of quarterly and yearly Financial Results filed with the Stock Exchanges under Regulation 33 and 52 of the SEBI (Listing Obligations and Disclosure Requirements)

Regulations, 2015. The full format of the quarterly and yearly Financial Results are available on the websites of Stock Exchange, www.nseindia.com and www.bseindia.com and on the website of the Company i.e. www.aavas.in.

(v) For the other line items referred in regulation 52(4) of the Listing Regulations, pertinent disclosures have been made and available on the National Stock Exchange of India Ltd.

Website (URL: https://www.nseindia.com), BSE Limited website (URL: https://www.bseindia.com).

(vi) There is no impact on net profit/loss, total comprehensive income or any other relevant financial items) due to change(s) in accounting policies for the year ended March 31, 2023.

(vii) Figures for the previous year/period have been regrouped and / or reclassified wherever considered necessary.

For AAVAS FINANCIERS LIMITED

Sd/-

Sachinder Bhinder  
Managing Director & CEO  
DIN-08697657

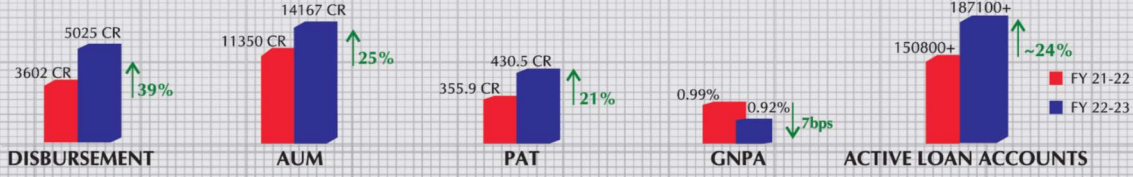
Place: Mumbai

Date: May 03, 2023



1800-20-888-20 • www.aavas.in

WE UNDERSTAND  
OUR RESPONSIBILITY AND COMMITMENT  
TO FULFILL DREAMS



आवास फायनेंसियर्स लिमिटेड

(CIN: L65922RJ2011PLC034297)

रजिस्टर्ड एवं कॉर्पो. कार्यालय: 201-202 सैकण्ड प्लॉट, साउथएंड स्ववायर, मानसरोवर इंडस्ट्रीयल एरिया, जयपुर - 302020, राजस्थान (भारत)  
फोन : +91-141-4659239 वेबसाइट : www.aavas.in

मार्च 31, 2023 को समाप्त तिमाही एवं वर्ष के लिए अंकेक्षित समेकित वित्तीय परिणामों का विवरण

क्र. सं.	विवरण	तिमाही समाप्त मार्च 31, 2023 (अंकेक्षित) (नोट ii देखें)	पूर्व वर्ष तिमाही समाप्त मार्च 31, 2022 (अंकेक्षित) (नोट ii देखें)	वार्षिक समाप्त मार्च 31, 2023 (अंकेक्षित)	वार्षिक समाप्त मार्च 31, 2022 (अंकेक्षित)
1.	परिचालनों से कुल आय	44,968.70	36,508.62	1,60,876.39	1,30,444.87
2.	अवधि हेतु शुद्ध लाभ/(हानि) (कर, अपवाद तथा/अथवा असाधारण मदों से पूर्व)	15,866.42	14,580.85	54,842.39	45,268.93
3.	अवधि हेतु शुद्ध लाभ/(हानि) कर से पहले (अपवाद तथा/अथवा असाधारण मदों के बाद)	15,866.42	14,580.85	54,842.39	45,268.93
4.	अवधि हेतु शुद्ध लाभ/(हानि) कर पश्चात (अपवाद तथा/अथवा असाधारण मदों के बाद)	12,682.81	11,546.79	42,964.38	35,518.06
5.	अवधि हेतु कुल व्यापक आय अवधि के लिए लाभ/(हानि) (कर पश्चात) तथा अन्य व्यापक आयों को सम्मिलित करके (कर पश्चात)	12,746.69	11,596.05	43,049.20	35,588.95
6.	चुक्ता इक्विटी शेयर पूंजी	7,905.69	7,893.65	7,905.69	7,893.65
7.	संचय (पुनर्मुल्यांकन संचय को छोड़कर)	3,19,060.31	2,72,749.38	3,19,060.31	2,72,749.38
8.	प्रतिभूति प्रीमियम खाता	1,35,963.21	1,34,887.21	1,35,963.21	1,34,887.21
9.	निवल मूल्य	3,26,966.00	2,80,643.03	3,26,966.00	2,80,643.03
10.	चुक्ता ऋण पूंजी/बकाया ऋण	9,85,260.71	7,98,919.49	9,85,260.71	7,98,919.49
11.	बकाया प्रतिदेय वरीयता शेयर	NA	NA	NA	NA
12.	ऋण इक्विटी अनुपात	3.01	2.85	3.01	2.85
13.	प्रति शेयर अर्जन (प्रत्येक ₹ 10)-(तिमाहियों के लिए इ.पी.एस. वार्षिक नहीं है)				
	1. मूल:	16.05	14.63	54.38	45.10
	2. तरल:	16.01	14.57	54.26	44.81
14.	पूंजी मोचन संचय	NA	NA	NA	NA
15.	डिविडेंड मोचन संचय	NA	NA	NA	NA
16.	कर्ज सेवा कवरेज अनुपात	NA	NA	NA	NA
17.	ब्याज सेवा कवरेज अनुपात	NA	NA	NA	NA

टिप्पणियाँ:

- (i) मार्च 31, 2023 को समाप्त उपर्युक्त आंकड़ों की समीक्षा मई 03, 2023 को ऑडिट कर्मियों के द्वारा की गई है तथा निदेशक मंडल की हुई बैठक में निदेशक मंडल द्वारा इन आंकड़ों पर स्वीकृति दी गई है तथा यह कंपनी के वैधानिक लेखा परीक्षकों के अंकेक्षण के अधीन है।
- (ii) अंतिम तिमाही के आंकड़े पूर्ण वित्तीय वर्ष के संबंध में अंकेक्षित आंकड़ों और वित्त वर्ष की तीसरी तिमाही तक के अनअंकेक्षित प्रकाशित आंकड़े के बीच के आंकड़ों को संतुलित कर रहे हैं।

(iii) मुख्य स्टैंडअलोन वित्तीय जानकारी:

(₹ लाख में)

विवरण	तिमाही समाप्त मार्च 31, 2023 (अंकेक्षित) (नोट ii देखें)	पूर्व वर्ष तिमाही समाप्त मार्च 31, 2022 (अंकेक्षित) (नोट ii देखें)	वार्षिक समाप्त मार्च 31, 2023 (अंकेक्षित)	वार्षिक समाप्त मार्च 31, 2022 (अंकेक्षित)
परिचालनों से कुल आय	44,950.31	36,502.52	1,60,830.17	1,30,435.89
लाभ कर से पहले	15,856.03	14,608.54	54,899.60	45,485.73
कर के बाद शुद्ध लाभ	12,675.04	11,567.42	43,007.21	35,679.92

(iv) उपरोक्त विवरण भारतीय प्रतिभूति और विनियम बोर्ड (सूचीबद्ध बाध्यताएँ और प्रकटीकरण अपेक्षाएँ) विनियम 2015 के विनियमन 33 एवं 52 के तहत स्टॉक एक्सचेंजों में दायर किए गए तिमाही एवं वार्षिक समाप्त वित्तीय परिणामों के विस्तृत प्राप्ति का एक उद्धरण है। तिमाही एवं वार्षिक अवधि के वित्तीय परिणामों का पूर्ण प्राप्ति स्टॉक एक्सचेंजों की वेबसाइट [www.nseindia.com](http://www.nseindia.com) और [www.bseindia.com](http://www.bseindia.com) एवं कंपनी की वेबसाइट [www.aavas.in](http://www.aavas.in) पर उपलब्ध है।

(v) लिस्टिंग विनियमों के नियम 52 (4) में संदर्भित अन्य लाइन आइटम के लिए प्रासंगिक खुलासे किए गए हैं और भारत के राष्ट्रीय स्टॉक एक्सचेंज वेबसाइट (यूआरएल: <https://www.nseindia.com>), बीएसई वेबसाइट (यूआरएल: [www.bseindia.com](http://www.bseindia.com)) पर उपलब्ध हैं।

(vi) 31 मार्च, 2023 को समाप्त वर्ष के लिए, लेखा नीतियों में परिवर्तन (नो) के कारण शुद्ध लाभ/हानि, कुल व्यापक आय या किसी अन्य प्रासंगिक वित्तीय मद पर कोई प्रभाव नहीं पड़ा है।

(vii) पिछली अवधि के आंकड़े पुनः समूहित किए गए हैं तथा/अथवा जहाँ भी आवश्यकतानुसार उन्हें पुनः वर्गीकृत किया गया है।

आवास फायनेंसियर्स लिमिटेड के लिए

कृते/-

सचिंद्र भिंडर

प्रबंध निदेशक एवं सी ई ओ

DIN: 08697657

स्थान: मुंबई  
दिनांक: मई 03, 2023

Long term rating CARE  
AA (Stable)

Long term rating ICRA  
AA (Stable)

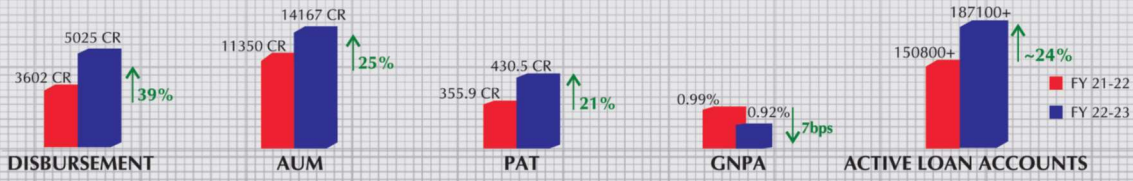
States  
13

Branches  
346

Employees  
7065

1800-20-888-20 • [www.aavas.in](http://www.aavas.in)

WE UNDERSTAND  
OUR RESPONSIBILITY AND COMMITMENT  
TO FULFILL DREAMS



### आवास फायनेंसियर्स लिमिटेड

(CIN: L65922RJ2011PLC034297)

रजिस्टर्ड एवं कॉर्प. कार्यालय: 201-202 सैकण्ड फ्लोर, साउथएण्ड स्क्वायर, मानसरोवर इंडस्ट्रीयल एरिया, जयपुर - 302020, राजस्थान (भारत)  
फोन : +91-141-4659239 वेबसाइट : www.aavas.in

### मार्च 31, 2023 को समाप्त तिमाही एवं वर्ष के लिए अंकेक्षित समेकित वित्तीय परिणामों का विवरण

क्र. सं.	विवरण	तिमाही समाप्त मार्च 31, 2023 (अंकेक्षित) (नोट ii देखें)	पूर्व वर्ष तिमाही समाप्त मार्च 31, 2022 (अंकेक्षित) (नोट ii देखें)	वार्षिक समाप्त मार्च 31, 2023 (अंकेक्षित)	वार्षिक समाप्त मार्च 31, 2022 (अंकेक्षित)
1.	परिचालनों से कुल आय	44,968.70	36,508.62	1,60,876.39	1,30,444.87
2.	अवधि हेतु शुद्ध लाभ/(हानि) (कर, अपवाद तथा/अथवा असाधारण मदों से पूर्व)	15,866.42	14,580.85	54,842.39	45,268.93
3.	अवधि हेतु शुद्ध लाभ/(हानि) कर से पहले (अपवाद तथा/अथवा असाधारण मदों के बाद)	15,866.42	14,580.85	54,842.39	45,268.93
4.	अवधि हेतु शुद्ध लाभ/(हानि) कर पश्चात (अपवाद तथा/अथवा असाधारण मदों के बाद)	12,682.81	11,546.79	42,964.38	35,518.06
5.	अवधि हेतु कुल व्यापक आय अवधि के लिए लाभ/ (हानि) (कर पश्चात) तथा अन्य व्यापक आयों को सम्मिलित करके (कर पश्चात)	12,746.69	11,596.05	43,049.20	35,588.95
6.	चुकता इक्विटी शेयर पूंजी	7,905.69	7,893.65	7,905.69	7,893.65
7.	संचय (पुनर्न्यायन संचय को छोड़कर)	3,19,060.31	2,72,749.38	3,19,060.31	2,72,749.38
8.	प्रतिभूति प्रीमियम खलाता	1,35,963.21	1,34,887.21	1,35,963.21	1,34,887.21
9.	निवल मूल्य	3,26,966.00	2,80,643.03	3,26,966.00	2,80,643.03
10.	चुकता ऋण पूंजी/बकाया ऋण	9,85,260.71	7,98,919.49	9,85,260.71	7,98,919.49
11.	बकाया प्रतिदेय वरीयता शेयर	NA	NA	NA	NA
12.	ऋण इक्विटी अनुपात	3.01	2.85	3.01	2.85
13.	प्रति शेयर अर्जन (प्रत्येक ₹ 10)-(तिमाहियों के लिए इ.पी.एस. वार्षिक नहीं है)				
	1. मूल:	16.05	14.63	54.38	45.10
	2. तरल:	16.01	14.57	54.26	44.81
14.	पूंजी मोचन संचय	NA	NA	NA	NA
15.	डिविडेंड मोचन संचय	NA	NA	NA	NA
16.	कर्ज सेवा कवरेज अनुपात	NA	NA	NA	NA
17.	ब्याज सेवा कवरेज अनुपात	NA	NA	NA	NA

#### टिप्पणियाँ:

- (i) मार्च 31, 2023 को समाप्त उपर्युक्त आंकड़ों की समीक्षा मई 03, 2023 को ऑडिट कमिटी के द्वारा की गई है तथा निदेशक मंडल की हुई बैठक में निदेशक मंडल द्वारा इन आंकड़ों पर स्वीकृति दी गई है तथा यह कंपनी के वैधानिक लेखा परीक्षकों के अंकेक्षण के अधीन है।  
(ii) अंतिम तिमाही के आंकड़े पूर्ण वित्तीय वर्ष के संबंध में अंकेक्षित आंकड़ों और वित्त वर्ष की तीसरी तिमाही तक के अनअंकेक्षित प्रकाशित आंकड़ों के बीच के आंकड़ों को संतुलित कर रहे हैं।  
(iii) मुख्य स्टैंडअलोन वित्तीय जानकारी:

विवरण	तिमाही समाप्त मार्च 31, 2023 (अंकेक्षित) (नोट ii देखें)	पूर्व वर्ष तिमाही समाप्त मार्च 31, 2022 (अंकेक्षित) (नोट ii देखें)	वार्षिक समाप्त मार्च 31, 2023 (अंकेक्षित)	वार्षिक समाप्त मार्च 31, 2022 (अंकेक्षित)
परिचालनों से कुल आय	44,950.31	36,502.52	1,60,830.17	1,30,435.89
लाभ कर से पहले	15,856.03	14,608.54	54,899.60	45,485.73
कर के बाद शुद्ध लाभ	12,675.04	11,567.42	43,007.21	35,679.92

- (iv) उपरोक्त विवरण भारतीय प्रतिभूति और विनियम बोर्ड (सूचीबद्ध बाध्यताएँ और प्रकटीकरण अपेक्षाएँ) विनियम 2015 के विनियमन 33 एवं 52 के तहत स्टॉक एक्सचेंजों में दायर किए गए तिमाही एवं वार्षिक समाप्त वित्तीय परिणामों के विस्तृत प्राप्ति का एक उद्धरण है। तिमाही एवं वार्षिक अवधि के वित्तीय परिणामों का पूर्ण प्राप्ति स्टॉक एक्सचेंजों की वेबसाइट [www.nseindia.com](http://www.nseindia.com) और [www.bseindia.com](http://www.bseindia.com) एवं कंपनी की वेबसाइट [www.aavas.in](http://www.aavas.in) पर उपलब्ध है।  
(v) लिस्टिंग विनियमों के नियम 52 (4) में संदर्भित अन्य साइन आइटम के लिए प्रासंगिक खुलासे किए गए हैं और भारत के राष्ट्रीय स्टॉक एक्सचेंज वेबसाइट (यूआरएल: <https://www.nseindia.com>), बीएसई वेबसाइट (यूआरएल: [www.bseindia.com](http://www.bseindia.com)) पर उपलब्ध हैं।  
(vi) 31 मार्च, 2023 को समाप्त वर्ष के लिए, लेखा नीतियों में परिवर्तन (नों) के कारण शुद्ध लाभ/हानि, कुल व्यापक आय या किसी अन्य प्रासंगिक वित्तीय मद पर कोई प्रभाव नहीं पड़ा है।  
(vii) पिछली अवधि के आंकड़े पुनः समूहित किए गए हैं तथा/अथवा जहाँ भी आवश्यकतानुसार उन्हें पुनः वर्गीकृत किया गया है।

आवास फायनेंसियर्स लिमिटेड के लिए  
कुले/-  
सचिंद्र भंडार  
प्रबंध निदेशक एवं सी ई ओ  
DIN: 08697657

स्थान: मुंबई  
दिनांक: मई 03, 2023

Long term rating CARE  
AA (Stable)

Long term rating ICRA  
AA (Stable)

States  
13

Branches  
346

Employees  
7065

1800-20-888-20 • [www.aavas.in](http://www.aavas.in)