



RAMKRISHNA FORGINGS LIMITED

Date: 21 January, 2023

To The Listing Department BSE Limited PJ Towers Dalal Street Mumbai – 400 001 BSE SCRIP CODE: 532527	To The Listing Department National Stock Exchange of India Limited “Exchange Plaza” C-1, Block G Bandra- Kurla Complex, Bandra (E) Mumbai- 400051 NSE SYMBOL: RKFORGE
---	---

Dear Sir / Madam,

Sub: **Regulation 47 of the SEBI (Listing Obligations and Disclosure Requirements) Regulations, 2015 – Newspaper Publication of Un-audited Financial Results for the Quarter and Nine Months ended 31 December, 2022**

Extracts of Un-audited Financial Results of the Company for the Quarter and Nine Months ended 31 December, 2022 has been published in Business Standard (English), Business Line (English), Financial Express (English) and Aajkal (Bengali) on 21 January, 2023.

We enclose herewith the copies of newspaper publications published in Business Standard (English), Business Line (English), Financial Express (English) and Aajkal (Bengali).

Copy of the same is being also made available on the website of the Company at www.ramkrishnaforgings.com.

We request you to kindly take the abovementioned information on record and oblige.

Thanking you.

Yours truly,

For Ramkrishna Forgings Limited

Rajesh Mundhra
Company Secretary & Compliance Officer
ACS 12991

Encl.: As above




REGISTERED & CORPORATE OFFICE

23 CIRCUS AVENUE, KOLKATA 700017, WEST BENGAL, INDIA

PHONE : (+91 33)4082 0900 / 7122 0900, FAX : (+91 33)4082 0998 / 7122 0998, EMAIL :
info@ramkrishnaforgings.com, Website : www.ramkrishnaforgings.com

CIN NO. :L74210WB1981PLC034281

 RAMKRISHNA FORGINGS LIMITED CIN No: L74210WB1981PLC034281 Regd. Office: 23 Circus Avenue, Kolkata - 700017 Phone: 033-4982 0900/033-7122 0900, Fax: 033-4982 0988, email: secretarial@ramkrishnaforgings.com, Website: www.ramkrishnaforgings.com							
Extract of Statement of the Consolidated Unaudited Financial Results for the Quarter and Nine-Months ended December 31, 2022							
Sl. No.	PARTICULARS	Consolidated					
		Quarter - Ended			Nine-Months Ended		
		December 31, 2022	September 30, 2022	December 31, 2021	December 31, 2022	December 31, 2021	March 31, 2022
	(Unaudited)	(Unaudited)	(Unaudited)	(Unaudited)	(Unaudited)	(Audited)	
1	Total Income from Operations	77,748.09	82,444.30	60,131.96	2,30,125.34	1,60,152.39	2,32,024.66
2	Net Profit for the period before tax	9,351.43	9,749.88	7,067.59	26,798.90	17,817.70	25,320.03
3	Net Profit for the period after tax	6,104.09	6,722.92	4,535.21	17,965.64	11,469.60	19,802.69
4	Total Comprehensive Income for the period (Comprising Profit/Loss) for the period (after tax) and other Comprehensive Income (after tax)	6,114.04	6,730.94	4,543.83	17,992.78	11,436.06	19,845.42
5	Paid-up Equity Share Capital (Face Value of ₹ 2/- per share)	3,197.79	3,197.79	3,197.79	3,197.79	3,197.79	3,197.79
6	Earnings per Equity Share (EPS) (₹) (Face value per share ₹ 2/- each)						
	- Basic (₹)	3.82*	4.20*	2.84*	11.24*	7.14*	12.43
	- Diluted (₹) #	3.80*	4.20*	2.84*	11.19*	7.14*	12.43
	* not annualised						
	# after considering impact of Employees Stock Option Plan (ESOP)						


Notes:


- These above results is an extract of the detailed format of Consolidated Unaudited Financial Results for the Quarter and Nine-Months ended December 31, 2022 filed with the Stock Exchanges under Regulation 33 of the SEBI (Listing Obligations and Disclosure Requirements) Regulations, 2015. The full format of the Standalone and Consolidated Unaudited Financial Results for the Quarter and Nine-Months ended December 31, 2022 are available on the company's website i.e. www.ramkrishnaforgings.com and on the website of BSE Limited and National Stock Exchange of India Limited i.e. www.bseindia.com and www.nseindia.com respectively.
- The above Unaudited Consolidated Financial Results have been reviewed by the Audit Committee and thereafter approved by the Board of Directors of the Holding Company at their respective meetings held on January 19, 2023 and January 20, 2023 respectively. The Statutory Auditors have carried out a limited review of the Financial Results.
- The Board of Directors of the Holding Company has recommended an Interim Dividend of ₹ 0.50 per share on equity shares of Face Value of ₹ 2/- each.
- Information on Standalone Unaudited Financial figures for the Quarter and Nine-Months ended December 31, 2022 -

Sl. No.	PARTICULARS	Quarter - Ended			Nine-Months Ended		
		December 31, 2022	September 30, 2022	December 31, 2021	December 31, 2022	December 31, 2021	March 31, 2022
		(Unaudited)	(Unaudited)	(Unaudited)	(Unaudited)	(Unaudited)	(Audited)
1	Revenue from Operation	75,230.62	76,254.88	60,605.44	2,16,560.09	1,60,212.56	2,28,536.55
2	Profit Before Tax	8,854.21	9,319.89	7,052.27	25,333.32	18,697.16	26,617.25
3	Profit After Tax	5,757.31	6,394.27	4,512.42	16,877.42	11,984.91	20,650.18
4	Total Comprehensive Income for the period (Comprising Profit for the period (after tax) and other Comprehensive Income (after tax))	5,764.58	6,401.55	4,520.79	16,899.24	12,010.02	20,679.27

On behalf of the Board of Ramkrishna Forgings Limited
Naresh Jalan
Managing Director
(DIN: 00375462)

Place: Kolkata
Date: January 20, 2023



 RAMKRISHNA FORGINGS LIMITED CIN No: L74210WB1981PLC034281 Regd. Office: 23 Circus Avenue, Kolkata - 700017 Phone: 033-4982 0900/033-7122 0900, Fax: 033-4982 0988, email: secretarial@ramkrishnaforgings.com, Website: www.ramkrishnaforgings.com							
Extract of Statement of the Consolidated Unaudited Financial Results for the Quarter and Nine-Months ended December 31, 2022							
Sl. No.	PARTICULARS	Consolidated					
		Quarter - Ended			Nine-Months Ended		
		December 31, 2022	September 30, 2022	December 31, 2021	December 31, 2022	December 31, 2021	March 31, 2022
	(Unaudited)	(Unaudited)	(Unaudited)	(Unaudited)	(Unaudited)	(Audited)	
1	Total Income from Operations	77,748.09	82,444.30	60,131.98	2,30,125.34	1,60,152.39	2,32,024.66
2	Net Profit for the period before tax	9,351.43	9,749.88	7,067.59	26,798.90	17,817.70	25,320.03
3	Net Profit for the period after tax	6,104.09	6,722.92	4,535.21	17,965.64	11,469.60	19,802.69
4	Total Comprehensive Income for the period (Comprising Profit/Loss) for the period (after tax) and other Comprehensive Income (after tax)	6,114.04	6,730.94	4,543.83	17,992.78	11,436.06	19,845.42
5	Paid-up Equity Share Capital (Face Value of ₹ 2/- per share)	3,197.79	3,197.79	3,197.79	3,197.79	3,197.79	3,197.79
6	Earnings per Equity Share (EPS) (₹) (Face value per share ₹ 2/- each)						
	- Basic (₹)	3.82*	4.20*	2.84*	11.24*	7.14*	12.43
	- Diluted (₹) #	3.80*	4.20*	2.84*	11.19*	7.14*	12.43
	* not annualised						
	# after considering impact of Employees Stock Option Plan (ESOP)						

Notes:

- These above results is an extract of the detailed format of Consolidated Unaudited Financial Results for the Quarter and Nine-Months ended December 31, 2022 filed with the Stock Exchanges under Regulation 33 of the SEBI (Listing Obligations and Disclosure Requirements) Regulations, 2015. The full format of the Standalone and Consolidated Unaudited Financial Results for the Quarter and Nine-Months ended December 31, 2022 are available on the company's website i.e. www.ramkrishnaforgings.com and on the website of BSE Limited and National Stock Exchange of India Limited i.e. www.bseindia.com and www.nseindia.com respectively.
- The above Unaudited Consolidated Financial Results have been reviewed by the Audit Committee and thereafter approved by the Board of Directors of the Holding Company at their respective meetings held on January 19, 2023 and January 20, 2023 respectively. The Statutory Auditors have carried out a limited review of the Financial Results.
- The Board of Directors of the Holding Company has recommended an Interim Dividend of ₹ 0.50 per share on equity shares of Face Value of ₹ 2/- each.
- Information on Standalone Unaudited Financial figures for the Quarter and Nine-Months ended December 31, 2022 -

Sl. No.	PARTICULARS	Quarter - Ended			Nine-Months Ended		
		December 31, 2022	September 30, 2022	December 31, 2021	December 31, 2022	December 31, 2021	March 31, 2022
		(Unaudited)	(Unaudited)	(Unaudited)	(Unaudited)	(Unaudited)	(Audited)
1	Revenue from Operation	75,230.62	76,254.89	60,605.44	2,16,560.09	1,60,212.56	2,28,536.55
2	Profit Before Tax	8,854.21	9,319.89	7,052.27	25,333.32	18,697.16	26,617.25
3	Profit After Tax	5,757.31	6,394.27	4,512.42	16,877.42	11,984.91	20,650.18
4	Total Comprehensive Income for the period (Comprising Profit for the period (after tax) and other Comprehensive Income (after tax))	5,764.58	6,401.55	4,520.79	16,899.24	12,010.02	20,679.27

On behalf of the Board of Ramkrishna Forgings Limited
Naresh Jalan
Managing Director
(DIN: 00375462)

Place: Kolkata
Date: January 20, 2023

RAMKRISHNA FORGINGS LIMITED
 CIN No.: L74210WB1981PLC034281
 Regd. Office: 23 Circus Avenue, Kolkata - 700017
 Phone: 033-4082 8999/ 033-7122 9998, Fax: 033-4082 8998,
 email: secretarial@ramkrishnaforgings.com, Website: www.ramkrishnaforgings.com

Extract of Statement of the Consolidated Unaudited Financial Results for the Quarter and Nine Months ended December 31, 2022

Sl. No.	PARTICULARS	Consolidative					
		Quarter - Ended		Nine-Months Ended		Year Ended	
		December 31, 2022 (Unaudited)	September 30, 2022 (Unaudited)	December 31, 2021 (Unaudited)	December 31, 2021 (Unaudited)	December 31, 2021 (Audited)	
1	Total Income from Operations	77,748.09	82,444.30	60,131.96	2,30,125.34	1,63,152.39	2,32,024.66
2	Net Profit for the period before tax	8,361.43	8,749.88	7,067.89	26,798.90	17,817.70	25,320.03
3	Net Profit for the period after tax	8,164.09	8,722.92	6,838.21	17,965.64	11,409.80	19,802.88
4	Total Comprehensive Income for the period (Comprising Profit/Loss) for the period (after tax) and other Comprehensive Income (after tax)	6,114.04	8,730.94	4,543.83	17,962.78	11,436.06	19,845.42
5	Paid-up Equity Share Capital (Face Value of ₹ 2/- per share)	3,197.79	3,197.79	3,197.79	3,197.79	3,197.79	3,197.79
6	Earnings per Equity Share (EPS) (₹) (Face value per share ₹ 2/- each)						
	- Basic (₹)	3.82*	4.20*	2.84*	11.24*	7.14*	12.43
	- Diluted (₹) #	3.80*	4.20*	2.84*	11.19*	7.14*	12.43
	* not annualised						
	# after considering impact of Employees Stock Option Plan (ESOP)						

Notes:
 1. These above results is an extract of the detailed formal of Consolidated Unaudited Financial Results for the Quarter and Nine-Months ended December 31, 2022 filed with the Stock Exchanges under Regulation 33 of the SEBI (Listing Obligations and Disclosure Requirements) Regulations, 2015. The full format of the Standalone and Consolidated Unaudited Financial Results for the Quarter and Nine-Months ended December 31, 2022 are available on the company's website i.e. www.ramkrishnaforgings.com and on the website of BSE Limited and National Stock Exchange of India Limited i.e. www.bseindia.com and www.nseindia.com respectively.
 2. The above Unaudited Consolidated Financial Results have been reviewed by the Audit Committee and thereafter approved by the Board of Directors of the Holding Company at their respective meetings held on January 19, 2023 and January 20, 2023 respectively. The Statutory Auditors have carried out a limited review of the Financial Results.
 3. The Board of Directors of the Holding Company has recommended an Interim Dividend of ₹ 0.50 per share on equity shares of Face Value of ₹ 2/- each.
 4. Information on Standalone Unaudited Financial figures for the Quarter and Nine-Months ended December 31, 2022 -

Sl. No.	PARTICULARS	Quarter - Ended		Nine-Months Ended		Year Ended	
		December 31, 2022 (Unaudited)	September 30, 2022 (Unaudited)	December 31, 2021 (Unaudited)	December 31, 2021 (Unaudited)	December 31, 2021 (Audited)	
		1	Revenue from Operation	75,230.52	76,254.88	60,605.44	2,16,590.09
2	Profit Before Tax	8,854.21	9,319.89	7,052.27	25,333.32	18,697.16	26,817.25
3	Profit After Tax	5,757.31	8,394.27	4,512.42	16,877.42	11,984.91	20,650.18
4	Total Comprehensive Income for the period (Comprising Profit for the period (after tax) and other Comprehensive Income (after tax))	5,764.58	6,401.55	4,520.79	16,899.24	12,010.02	20,679.27

On behalf of the Board of Ramkrishna Forgings Limited
 Nareish Jalan
 Managing Director
 (DIN: 80075462)

Place: Kolkata
 Date : January 20, 2023

খেলা

আজকাল কলকাতা শনিবার ২১ জানুয়ারি ২০২৩

সেমিতে বিশ্ব টেবিলটেনিস চ্যাম্পিয়নশিপের সেমিফাইনালে গেলেন মণিকা বাত্রা।
 মণিকা কোরিয়ার চই হিঞ্জোর বিরুদ্ধে ৩-২ তে জিতলেন ভারতীয় টিট তারকা।

সরাসরি | এক্সক্লুসিভ | ম্যাচ রিপোর্ট | বিতর্ক | ইন্টারভিউ | ড্রেসিং রুম | পরিসংখ্যান

রামকৃষ্ণ ফর্জিংস লিমিটেড
 CIN No.: L74210WB1981PLC034281
 রেজিষ্টার্ড অফিস: ২৩, সার্কাস স্ট্রাট, কলকাতা-৭০০০১৭
 ফোন: ০৩৩ ৪০৮২ ৮৯৯৯/ ০৩৩ ৭১২২ ৯৯৯৮, ফ্যাক্স: ০৩৩ ৪০৮২ ৯৯৯৮,
 ই-মেইল: secretarial@ramkrishnaforgings.com, ওয়েবসাইট: www.ramkrishnaforgings.com

৩১ মার্চ, ২০২২ সনাপ্ত ত্রৈমাসিক ও নয় মাসের পূর্ণাবৃত্ত ও অনিয়মিত আর্থিক বন্দোবন্দ সম্পর্কিত বিবৃতির সংক্ষিপ্তসার

ক্রমিক নং	বিবরণ	পূর্ণাবৃত্ত					
		সনাপ্ত ত্রৈমাসিক		নয় মাসের		সনাপ্ত বছর	
		৩১ ডিসেম্বর, ২০২২ (অনিয়মিত)	৩০ সেপ্টেম্বর, ২০২২ (অনিয়মিত)	৩১ ডিসেম্বর, ২০২১ (অনিয়মিত)	৩১ ডিসেম্বর, ২০২১ (অনিয়মিত)	৩১ ডিসেম্বর, ২০২১ (অনিয়মিত)	৩১ মার্চ, ২০২২ (অনিয়মিত)
১	করসহ প্রকৃত বেচি মূল্য	৭৭,৭৪৯.০৯	৮৫,৪৪৪.৩০	৬০,১৩১.৯৬	২,৩০,১২৫.৩৪	১,৬৩,১৫২.৩৯	২,৩২,০২৪.৬৬
২	সন্নিবিষ্ট প্রকৃত বেচি মূল্য	২,৪৫১.৪০	২,৭৪৯.৯৭	১,৫৪৭.৬২	১৬,৭৩৮.৯০	১২,১৭১.১০	১৯,৩৩০.০০
৩	সন্নিবিষ্ট প্রকৃত বেচি মূল্য	৭৫,২৯৭.৬৯	৮২,৬৯৪.৩৩	৫৮,৫৮৪.৩৪	২,১৩,৩৮৬.৪৪	১৫,০৪১.২৯	২০,৬৯৪.৬৬
৪	সন্নিবিষ্ট প্রকৃত বেচি মূল্য (কেজি এবং অন্যান্য প্রকৃত বেচি মূল্য বাদে)	৭২,৮৪৬.০৯	৮০,৯৪৪.৩৬	৫৭,০৩৬.৭২	২,১১,৬৪৭.৫৪	১৪,৮২০.০৯	১৯,৯৬৪.৬৬
৫	প্রকৃত মূল্য ট্রেডিং প্রকৃত মূল্য (সন্নিবিষ্ট প্রকৃত বেচি মূল্য বাদে)	৩,৪৫১.৬০	১,৭৪৯.৯৭	১,৫৪৭.৬২	১৬,৭৩৮.৯০	১২,১৭১.১০	১৯,৩৩০.০০
৬	প্রকৃত মূল্য ট্রেডিং প্রকৃত মূল্য (সন্নিবিষ্ট প্রকৃত বেচি মূল্য বাদে)	৩,৪৫১.৬০	১,৭৪৯.৯৭	১,৫৪৭.৬২	১৬,৭৩৮.৯০	১২,১৭১.১০	১৯,৩৩০.০০
৭	সংশোধিত প্রকৃত মূল্য	৭৯,১৪৯.০৯	৮৭,৩৯৪.৩০	৬০,১৩১.৯৬	২,৩০,১২৫.৩৪	১,৬৩,১৫২.৩৯	২,৩২,০২৪.৬৬
৮	সংশোধিত প্রকৃত মূল্য (সংশোধিত প্রকৃত বেচি মূল্য বাদে)	৭৬,৬৯৭.৬৯	৮৫,৯৪৪.৩৩	৫৮,৫৮৪.৩৪	২,১৩,৩৮৬.৪৪	১৫,০৪১.২৯	২০,৬৯৪.৬৬
৯	সংশোধিত প্রকৃত মূল্য (সংশোধিত প্রকৃত বেচি মূল্য বাদে)	৭৬,৬৯৭.৬৯	৮৫,৯৪৪.৩৩	৫৮,৫৮৪.৩৪	২,১৩,৩৮৬.৪৪	১৫,০৪১.২৯	২০,৬৯৪.৬৬
১০	সংশোধিত প্রকৃত মূল্য (সংশোধিত প্রকৃত বেচি মূল্য বাদে)	৭৬,৬৯৭.৬৯	৮৫,৯৪৪.৩৩	৫৮,৫৮৪.৩৪	২,১৩,৩৮৬.৪৪	১৫,০৪১.২৯	২০,৬৯৪.৬৬

সূত্র:
 ১. ঐতিহাসিক তথ্যসমূহের উৎস হল কোম্পানির অফিসিয়াল হিসাবরক্ষণ ব্যবস্থা।
 ২. ঐতিহাসিক তথ্যসমূহের উৎস হল কোম্পানির অফিসিয়াল হিসাবরক্ষণ ব্যবস্থা।
 ৩. ঐতিহাসিক তথ্যসমূহের উৎস হল কোম্পানির অফিসিয়াল হিসাবরক্ষণ ব্যবস্থা।

ক্রমিক নং	বিবরণ	সনাপ্ত ত্রৈমাসিক		নয় মাসের		সনাপ্ত বছর	
		৩১ ডিসেম্বর, ২০২২ (অনিয়মিত)	৩০ সেপ্টেম্বর, ২০২২ (অনিয়মিত)	৩১ ডিসেম্বর, ২০২১ (অনিয়মিত)	৩১ ডিসেম্বর, ২০২১ (অনিয়মিত)	৩১ ডিসেম্বর, ২০২১ (অনিয়মিত)	৩১ মার্চ, ২০২২ (অনিয়মিত)
		১	করসহ প্রকৃত বেচি মূল্য	৭৭,৭৪৯.০৯	৮৫,৪৪৪.৩০	৬০,১৩১.৯৬	২,৩০,১২৫.৩৪
২	সন্নিবিষ্ট প্রকৃত বেচি মূল্য	২,৪৫১.৬০	২,৭৪৯.৯৭	১,৫৪৭.৬২	১৬,৭৩৮.৯০	১২,১৭১.১০	১৯,৩৩০.০০
৩	সন্নিবিষ্ট প্রকৃত বেচি মূল্য	৭৫,২৯৭.৬৯	৮২,৬৯৪.৩৩	৫৮,৫৮৪.৩৪	২,১৩,৩৮৬.৪৪	১৫,০৪১.২৯	২০,৬৯৪.৬৬
৪	সন্নিবিষ্ট প্রকৃত বেচি মূল্য (কেজি এবং অন্যান্য প্রকৃত বেচি মূল্য বাদে)	৭২,৮৪৬.০৯	৮০,৯৪৪.৩৬	৫৭,০৩৬.৭২	২,১১,৬৪৭.৫৪	১৪,৮২০.০৯	১৯,৯৬৪.৬৬
৫	প্রকৃত মূল্য ট্রেডিং প্রকৃত মূল্য (সন্নিবিষ্ট প্রকৃত বেচি মূল্য বাদে)	৩,৪৫১.৬০	১,৭৪৯.৯৭	১,৫৪৭.৬২	১৬,৭৩৮.৯০	১২,১৭১.১০	১৯,৩৩০.০০
৬	প্রকৃত মূল্য ট্রেডিং প্রকৃত মূল্য (সন্নিবিষ্ট প্রকৃত বেচি মূল্য বাদে)	৩,৪৫১.৬০	১,৭৪৯.৯৭	১,৫৪৭.৬২	১৬,৭৩৮.৯০	১২,১৭১.১০	১৯,৩৩০.০০
৭	সংশোধিত প্রকৃত মূল্য	৭৯,১৪৯.০৯	৮৭,৩৯৪.৩০	৬০,১৩১.৯৬	২,৩০,১২৫.৩৪	১,৬৩,১৫২.৩৯	২,৩২,০২৪.৬৬
৮	সংশোধিত প্রকৃত মূল্য (সংশোধিত প্রকৃত বেচি মূল্য বাদে)	৭৬,৬৯৭.৬৯	৮৫,৯৪৪.৩৩	৫৮,৫৮৪.৩৪	২,১৩,৩৮৬.৪৪	১৫,০৪১.২৯	২০,৬৯৪.৬৬
৯	সংশোধিত প্রকৃত মূল্য (সংশোধিত প্রকৃত বেচি মূল্য বাদে)	৭৬,৬৯৭.৬৯	৮৫,৯৪৪.৩৩	৫৮,৫৮৪.৩৪	২,১৩,৩৮৬.৪৪	১৫,০৪১.২৯	২০,৬৯৪.৬৬
১০	সংশোধিত প্রকৃত মূল্য (সংশোধিত প্রকৃত বেচি মূল্য বাদে)	৭৬,৬৯৭.৬৯	৮৫,৯৪৪.৩৩	৫৮,৫৮৪.৩৪	২,১৩,৩৮৬.৪৪	১৫,০৪১.২৯	২০,৬৯৪.৬৬

সনাপ্ত ত্রৈমাসিক ত্রৈমাসিক-এর প্রকৃত মূল্য
 সনাপ্ত বছর
 কোম্পানির অফিসিয়াল হিসাবরক্ষণ ব্যবস্থা
 (DIN: 80075462)