

Ref. No. AAVAS/SEC/2022-23/646

Date: October 21, 2022

To, The National Stock Exchange of India Limited The Listing Department Exchange Plaza, Bandra Kurla Complex, Mumbai - 400051 Scrip Symbol: AAVAS	To, BSE Limited Dept. of Corporate Services Phiroze Jeejeebhoy Towers, Dalal Street, Fort, Mumbai - 400001 Scrip Code: 541988
--	--

Dear Sir /Madam,

Sub: Newspaper Clippings of the Unaudited Financial Results of the Company for the Quarter and Half Year ended September 30, 2022

Pursuant to Regulation 47 of the SEBI (Listing Obligations and Disclosure Requirements) Regulations, 2015 please find enclosed herewith the copies of Newspaper clippings of Unaudited Financial Results of the Company for the Quarter and Half Year ended September 30, 2022 published in Financial Express, Business Standard (English) Business Remedies and Nafa Nuksaan (Regional Language) on October 21, 2022.

The clippings may also be accessed on the website of the Company at www.aavas.in

We request you to take the same on record.

Thanking You,

For Aavas Financiers Limited


Sharad Pathak
Company Secretary & Compliance Officer
(FCS-9587)



Enc: As Above



AAVAS FINANCIERS LIMITED

(Formerly known as "Au HOUSING FINANCE LIMITED")

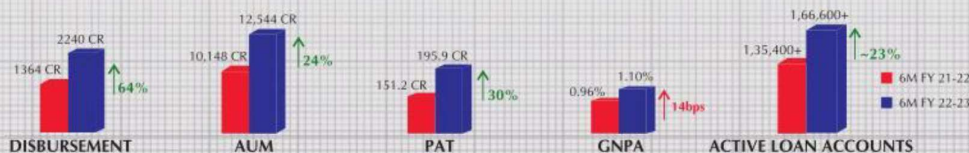
An ISO 9001: 2015 Certified Company | CIN NO.: L65922RJ2011PLC034297

Regd. & Corp. Office: 201-202, 2nd Floor, Southend Square,
Mansarovar Industrial Area, Jaipur-302020

Tel: +91 141 661 8888 | E-Mail: info@aavas.in, Website: www.aavas.in



WE UNDERSTAND
OUR RESPONSIBILITY AND COMMITMENT
TO FULFILL DREAMS



Aavas Financiers Limited

(CIN: L65922RJ2011PLC034297)

Regd. & Corp. Office: 201-202, 2nd Floor, Southend Square, Mansarovar Industrial Area, Jaipur-302020, Rajasthan (INDIA)
Phone No. : +91-141-4659239, Fax No. : +91-141-6618861, Website : www.aavas.in , E-mail : info@aavas.in

Statement of consolidated unaudited financial results for the quarter and half year ended September 30, 2022

(₹ in Lakh) (Except Figures of EPS)

Sl No.	Particulars	Quarter ended September 30, 2022 (Unaudited)	Quarter ended September 30, 2021 (Unaudited)	Half Year ended September 30, 2022 (Unaudited)	Year ended March 31, 2022 (Audited)
1	Total Income from Operations	39,485.09	32,484.96	74,771.12	1,30,444.87
2	Net Profit / (Loss) for the period (before Tax, Exceptional and/or Extraordinary items)	13,755.67	11,803.29	25,199.38	45,268.93
3	Net Profit / (Loss) for the period before Tax (after Exceptional and/or Extraordinary items)	13,755.67	11,803.29	25,199.38	45,268.93
4	Net Profit / (Loss) for the period after Tax (after Exceptional and/or Extraordinary items)	10,664.39	9,190.43	19,569.26	35,518.06
5	Total Comprehensive Income for the period [Comprising Profit / (Loss) for the period (after tax) and Other Comprehensive Income (after tax)]	10,685.33	9,212.06	19,590.20	35,588.95
6	Paid up Equity Share Capital	7,902.64	7,891.22	7,902.64	7,893.65
7	Reserves (excluding revaluation reserve)	2,94,981.51	2,48,947.10	2,94,981.51	2,72,749.38
8	Securities Premium Account	1,35,690.80	1,34,797.14	1,35,690.80	1,34,887.21
9	Net worth	3,02,884.15	2,56,838.32	3,02,884.15	2,80,643.03
10	Paid up Debt Capital/ Outstanding Debt	8,59,127.63	6,93,131.95	8,59,127.63	7,98,919.49
11	Outstanding Redeemable Preference Shares	NA	NA	NA	NA
12	Debt Equity Ratio	2.84	2.70	2.84	2.85
13	Earnings Per Share (of INR 10/- each) (EPS for the quarters/ half year are not annualised)				
	1. Basic:	13.51	11.69	24.78	45.10
	2. Diluted:	13.46	11.60	24.71	44.81
14	Capital Redemption Reserve	NA	NA	NA	NA
15	Debenture Redemption Reserve	NA	NA	NA	NA
16	Debt Service Coverage Ratio	NA	NA	NA	NA
17	Interest Service Coverage Ratio	NA	NA	NA	NA

Notes:

(i) The above results for the quarter and half year ended September 30, 2022 have been reviewed by the Audit Committee and approved by the Board of Directors at their respective meetings held on October 20, 2022 and subjected to limited review by the statutory auditors of the company.

(ii) Key standalone financial information:

(₹ in Lakh)

Particulars	Quarter ended September 30, 2022 (Unaudited)	Quarter ended September 30, 2021 (Unaudited)	Half Year ended September 30, 2022 (Unaudited)	Year ended March 31, 2022 (Audited)
Total Income from operations	39,475.16	32,486.13	74,754.13	1,30,435.89
Profit before tax	13,779.52	11,832.88	25,246.68	45,485.73
Net profit after tax	10,682.24	9,212.48	19,604.66	35,679.92

(iii) The above is an extract of the detailed format of quarterly and half yearly financial results filed with the Stock Exchanges under Regulation 33 and 52 of the SEBI (Listing Obligations and Disclosure Requirements) Regulations, 2015. The full format of the quarterly and half yearly financial results are available on the websites of the Stock Exchanges at www.nseindia.com and www.bseindia.com and on the website of the Company at www.aavas.in

(iv) For the other line items referred in regulation 52(i) of the Listing Regulations, pertinent disclosures have been made and available on the websites of National Stock Exchange of India Ltd. Website (URL: https://www.nseindia.com), BSE Limited website (URL: https://www.bseindia.com).

(v) There is no impact on net profit/loss, total comprehensive income or any other relevant financial items due to changes in accounting policies for the half year ended September 30, 2022.

(vi) Figures for the previous year/period have been regrouped and / or reclassified wherever considered necessary.

For AAVAS FINANCIERS LIMITED

Sd/-

Sushil Kumar Agarwal
Managing Director & CEO
DIN: 03154532

Place: Jaipur
Date: October 20, 2022

Long term rating CARE
AA (Stable)

Long term rating ICRA
AA (Stable)

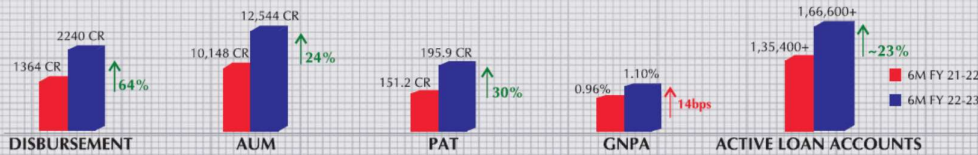
States
13

Branches
321

Employees
7470

1800-20-888-20 • www.aavas.in

WE UNDERSTAND
OUR RESPONSIBILITY AND COMMITMENT
TO FULFILL DREAMS



Aavas Financiers Limited

(CIN: L65922RJ2011PLC034297)

Regd. & Corp. Office: 201-202, 2nd Floor, Southend Square, Mansarovar Industrial Area, Jaipur-302020, Rajasthan (INDIA)
Phone No. : +91-141-4659239, Fax No. : +91-141-6618861, Website : www.aavas.in, E-mail : info@aavas.in

Statement of consolidated unaudited financial results for the quarter and half year ended September 30, 2022

(₹ in Lakh) (Except Figures of EPS)

Sl No.	Particulars	Quarter ended September 30, 2022 (Unaudited)	Quarter ended September 30, 2021 (Unaudited)	Half Year ended September 30, 2022 (Unaudited)	Year ended March 31, 2022 (Audited)
1	Total Income from Operations	39,485.09	32,484.96	74,771.12	1,30,444.87
2	Net Profit / (Loss) for the period (before Tax, Exceptional and/or Extraordinary items)	13,755.67	11,803.29	25,199.38	45,268.93
3	Net Profit / (Loss) for the period before Tax (after Exceptional and/or Extraordinary items)	13,755.67	11,803.29	25,199.38	45,268.93
4	Net Profit / (Loss) for the period after Tax (after Exceptional and/or Extraordinary items)	10,664.39	9,190.43	19,569.26	35,518.06
5	Total Comprehensive Income for the period [Comprising Profit / (Loss) for the period (after tax) and Other Comprehensive Income (after tax)]	10,685.33	9,212.06	19,590.20	35,588.95
6	Paid up Equity Share Capital	7,902.64	7,891.22	7,902.64	7,893.65
7	Reserves (excluding revaluation reserve)	2,94,981.51	2,48,947.10	2,94,981.51	2,72,749.38
8	Securities Premium Account	1,35,690.80	1,34,797.14	1,35,690.80	1,34,887.21
9	Net worth	3,02,884.15	2,56,838.32	3,02,884.15	2,80,643.03
10	Paid up Debt Capital/ Outstanding Debt	8,59,127.63	6,93,131.95	8,59,127.63	7,98,919.49
11	Outstanding Redeemable Preference Shares	NA	NA	NA	NA
12	Debt Equity Ratio	2.84	2.70	2.84	2.85
13	Earnings Per Share (of INR 10/- each) (EPS for the quarters/ half year are not annualised)				
	1. Basic:	13.51	11.69	24.78	45.10
	2. Diluted:	13.46	11.60	24.71	44.81
14	Capital Redemption Reserve	NA	NA	NA	NA
15	Debenture Redemption Reserve	NA	NA	NA	NA
16	Debt Service Coverage Ratio	NA	NA	NA	NA
17	Interest Service Coverage Ratio	NA	NA	NA	NA

Notes:

(i) The above results for the quarter and half year ended September 30, 2022 have been reviewed by the Audit Committee and approved by the Board of Directors at their respective meetings held on October 20, 2022 and subjected to limited review by the statutory auditors of the company.

(ii) Key standalone financial information:

(₹ in Lakh)

Particulars	Quarter ended September 30, 2022 (Unaudited)	Quarter ended September 30, 2021 (Unaudited)	Half Year ended September 30, 2022 (Unaudited)	Year ended March 31, 2022 (Audited)
Total Income from operations	39,475.16	32,486.13	74,754.13	1,30,435.89
Profit before tax	13,779.52	11,832.88	25,246.68	45,485.73
Net profit after tax	10,682.24	9,212.48	19,604.66	35,679.92

(iii) The above is an extract of the detailed format of quarterly and half yearly financial results filed with the Stock Exchanges under Regulation 33 and 52 of the SEBI (Listing Obligations and Disclosure Requirements) Regulations, 2015. The full format of the quarterly and half yearly financial results are available on the websites of the Stock Exchanges at www.nseindia.com and www.bseindia.com and on the website of the Company at www.aavas.in

(iv) For the other line items referred in regulation 52(4) of the Listing Regulations, pertinent disclosures have been made and available on the websites of National Stock Exchange of India Ltd. Website (URL: https://www.nseindia.com), BSE Limited website (URL: https://www.bseindia.com).

(v) There is no impact on net profit/loss, total comprehensive income or any other relevant financial item(s) due to change(s) in accounting policies for the half year ended September 30, 2022.

(vi) Figures for the previous year/period have been regrouped and / or reclassified wherever considered necessary.

For AAVAS FINANCIERS LIMITED

Sd/-
Sushil Kumar Agarwal
Managing Director & CEO
DIN: 03154532

Place: Jaipur
Date: October 20, 2022

Long term rating CARE
AA (Stable)

Long term rating ICRA
AA (Stable)

States
13

Branches
321

Employees
7470

1800-20-888-20 • www.aavas.in

बिज़नेस रेमेडीज

वर्ष : 9 | अंक : 275 भात सरकार एवं राज्य सरकार द्वारा शिक्षाओं के लिए स्वीकृत


व्यापार एवं विकास की आवाज

मूल्य : 5 रुपया | पेज : 8

www.businessremedies.in दैनिक

जयपुर। बुधवार 21 अक्टूबर, 2022

WE UNDERSTAND
OUR RESPONSIBILITY AND COMMITMENT
TO FULFILL DREAMS



SAPNE AAPKE SAATH HAMAARA

1364 CR

2240 CR

↑ 64%

DISBURSEMENT

10,148 CR

12,544 CR

↑ 24%

AUM

151.2 CR

195.9 CR

↑ 30%

PAT

0.96%

1.10%

↑ 14bps

GNPA

1,35,400+

1,66,600+

↑ 23%

ACTIVE LOAN ACCOUNTS

आवास फायनेंसियर्स लिमिटेड
(CIN: L65922RJ2011PLC034297)

रजिस्टर्ड एवं कॉर्पोरेट कार्यालय: 201-202 सैकण्ड फ्लोर, साउथवर्क स्क्वायर, मानसरोवर इंडस्ट्रियल एरिया, जयपुर - 302020, राजस्थान (भारत)
फोन : +91-141-4659239 फैक्स : +91-141-6618861 वेबसाइट : www.aavas.in ई-मेल : info@aavas.in

सितम्बर 30, 2022 को समाप्त तिमाही एवं अर्द्धवार्षिक अवधि के लिए अनअकेक्षित समकित वित्तीय परिणामों के विवरणों का सार
(रु. लाख में) (ई पी एस के आंकड़े को छोड़ कर)

क्र. सं.	विवरण	तिमाही समाप्त सितम्बर 30, 2022 (अनअकेक्षित)	पूर्व वर्ष तिमाही समाप्त सितम्बर 30, 2021 (अनअकेक्षित)	अर्द्धवार्षिक समाप्त सितम्बर 30, 2022 (अनअकेक्षित)	वार्षिक समाप्त मार्च 31, 2022 (अकेक्षित)
1.	परिचालनों से कुल आय	39,485.09	32,484.96	74,771.12	1,30,444.87
2.	अवधि हेतु शुद्ध लाभ/(हानि) (कर, अपवाद तथा/अथवा असाधारण मदों से पूर्व)	13,755.67	11,803.29	25,199.38	45,268.93
3.	अवधि हेतु शुद्ध लाभ/(हानि) कर से पहले (अपवाद तथा/अथवा असाधारण मदों के बाद)	13,755.67	11,803.29	25,199.38	45,268.93
4.	अवधि हेतु शुद्ध लाभ/(हानि) कर पश्चात (अपवाद तथा/अथवा असाधारण मदों के बाद)	10,664.39	9,190.43	19,569.26	35,518.06
5.	अवधि हेतु कुल व्यापक आय अवधि के लिए लाभ/(हानि) (कर पश्चात) तथा अन्य व्यापक आयों को सम्मिलित करके (कर पश्चात)	10,685.33	9,212.06	19,590.20	35,588.95
6.	घुक्ता इकित्ती शेयर पूंजी	7,902.64	7,891.22	7,902.64	7,893.65
7.	संचय (पुनर्मुकाम संचय को छोड़कर)	2,94,981.51	2,48,947.10	2,94,981.51	2,72,749.38
8.	प्रतिभूति प्रीमियम शता	1,35,690.80	1,34,797.14	1,35,690.80	1,34,887.21
9.	निवल मूल्य	3,02,884.15	2,56,838.32	3,02,884.15	2,80,643.03
10.	घुक्ता ऋण पूंजी/वकाया ऋण	8,59,127.63	6,93,131.95	8,59,127.63	7,98,919.49
11.	वकाया प्रतिदेय परीयता शेयर	NA	NA	NA	NA
12.	ऋण इकित्ती अनुपाल	2.84	2.70	2.84	2.85
13.	प्रति शेयर अर्जन (प्रत्येक रु 10)-(तिमाही/अर्द्धवार्षिक के लिए इ.पी.एस. वार्षिक नहीं है)				
	1. मूल:	13.51	11.69	24.78	45.10
	2. तरल:	13.46	11.60	24.71	44.81
	3. पूंजी मोचन संचय	NA	NA	NA	NA
	4. विवेकर मोचन संचय	NA	NA	NA	NA
	5. कार्य सेवा करवर्ज अनुपात	NA	NA	NA	NA
	6. ब्याज सेवा करवर्ज अनुपात	NA	NA	NA	NA

टिप्पणियाँ:

(i) 30 सितम्बर, 2022 को समाप्त तिमाही एवं अर्द्धवार्षिक के लिए उपरोक्त परिणामों को 20 अक्टूबर, 2022 को आयोजित आडिट समिति की बैठक में समीक्षा की गई है और निदेशक-मंडल द्वारा अनुमोदित किया गया है और उपरोक्त परिणाम कंपनी के वार्षिक लेखा परीक्षकों द्वारा सीमित समीक्षा के अधीन है।

(ii) मुख्य बैंकअसेल वित्तीय जानकारी: (रु. लाख में)

विवरण	तिमाही समाप्त सितम्बर 30, 2022 (अनअकेक्षित)	पूर्व वर्ष तिमाही समाप्त सितम्बर 30, 2021 (अनअकेक्षित)	अर्द्धवार्षिक समाप्त सितम्बर 30, 2022 (अनअकेक्षित)	वार्षिक समाप्त मार्च 31, 2022 (अकेक्षित)
परिचालनों से कुल आय	39,475.16	32,486.13	74,754.13	1,30,435.89
लाभ कर से पहले	13,779.52	11,832.88	25,246.68	45,485.73
कर के बाद शुद्ध लाभ	10,682.24	9,212.48	19,604.66	35,679.92

(iii) उपरोक्त विवरण वेबी (सूचीबद्ध, दायित्व और प्रकटीकरण आवश्यकताएं) विनियम, 2015 के विनियम 33 और 52 के तहत स्टॉक एक्सचेंजों के पास दाखिल किए गए तिमाही और अर्द्धवार्षिक वित्तीय परिणामों के विस्तृत प्रकथन का एक हिस्सा है। तिमाही और अर्द्धवार्षिक वित्तीय परिणामों का संपूर्ण प्रकथन स्टॉक एक्सचेंजों की वेबसाइट www.nseindia.com एवं www.bseindia.com एवं कंपनी की वेबसाइट www.aavas.in पर उपलब्ध है।

(iv) सिस्टिम विनियमों के विनियम 52(4) में संदर्भित अन्य साक्ष्य आइटमों के लिए प्रासंगिक सहायक किंग गैर है और भारत के राष्ट्रीय स्टॉक एक्सचेंज की वेबसाइट (ए.ए.एस.एस.एस.) पर उपलब्ध है। (ए.ए.एस.एस.एस.एस.) पर उपलब्ध है।

(v) सितम्बर 30, 2022 को समाप्त अर्द्धवार्षिक के लिए सेवा नीतियों में परिवर्तन (सी) के कारण शुद्ध लाभ/हानि, कुल व्यापक आय या किसी अन्य प्रासंगिक वित्तीय मद पर कोई प्रभाव नहीं पड़ा है।

(vi) पिछली अवधि के आंकड़े पुनः समीक्षा किए गए हैं तथा/अथवा जहां भी आवश्यक सजा उन्हें पुनः समीक्षा किया गया है।

आवास फायनेंसियर्स लिमिटेड के लिए
कुले/-
सुरीश कुमार अग्रवाल
प्रबंध निदेशक एवं सी.ई.ओ.
DIN: 03154532

Long term rating CARE
AA (Stable)

Long term rating ICRA
AA (Stable)

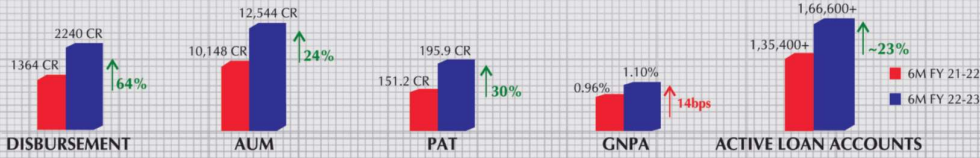
States
13

Branches
321

Employees
7470

1800-20-888-20 • www.aavas.in

WE UNDERSTAND
OUR RESPONSIBILITY AND COMMITMENT
TO FULFILL DREAMS



आवास फायनेंसियर्स लिमिटेड

(CIN: L65922RJ2011PLC034297)

रजिस्टर्ड एवं कॉर्प. कार्यालय: 201-202 सैकण्ड फ्लोर, साउथएण्ड स्क्वायर, मानसरोवर इंडस्ट्रियल एरिया, जयपुर - 302020, राजस्थान (भारत)

फोन : +91-141-4659239 फैक्स : +91-141-6618861, वेबसाइट : www.aavas.in, ई-मेल: info@aavas.in

सितम्बर 30, 2022 को समाप्त तिमाही एवं अर्द्धवार्षिक अवधि के लिए अनअंकेक्षित समेकित वित्तीय परिणामों के विवरणों का सार
(₹ लाख में) (ई पी एस के आंकड़ों को छोड़ कर)

क्र. सं.	विवरण	तिमाही समाप्त सितम्बर 30, 2022 (अनअंकेक्षित)	पूर्व वर्ष तिमाही समाप्त सितम्बर 30, 2021 (अनअंकेक्षित)	अर्द्धवार्षिक समाप्त सितम्बर 30, 2022 (अनअंकेक्षित)	वार्षिक समाप्त मार्च 31, 2022 (अंकेक्षित)
1.	परिचालनों से कुल आय	39,485.09	32,484.96	74,771.12	1,30,444.87
2.	अवधि हेतु शुद्ध लाभ/(हानि) (कर, अपवाद तथा/अथवा असाधारण मदों से पूर्व)	13,755.67	11,803.29	25,199.38	45,268.93
3.	अवधि हेतु शुद्ध लाभ/(हानि) कर से पहले (अपवाद तथा/अथवा असाधारण मदों के बाद)	13,755.67	11,803.29	25,199.38	45,268.93
4.	अवधि हेतु शुद्ध लाभ/(हानि) कर पश्चात (अपवाद तथा/अथवा असाधारण मदों के बाद)	10,664.39	9,190.43	19,569.26	35,518.06
5.	अवधि हेतु कुल व्यापक आय अवधि के लिए लाभ/(हानि) (कर पश्चात) तथा अन्य व्यापक आयों को सम्मिलित करके (कर पश्चात)	10,685.33	9,212.06	19,590.20	35,588.95
6.	चुकता इक्विटी शेयर पूंजी	7,902.64	7,891.22	7,902.64	7,893.65
7.	संचय (पुनर्मुल्यांकन संचय को छोड़कर)	2,94,981.51	2,48,947.10	2,94,981.51	2,72,749.38
8.	प्रतिभूति प्रीमियम साता	1,35,690.80	1,34,797.14	1,35,690.80	1,34,887.21
9.	निवल मूल्य	3,02,884.15	2,56,838.32	3,02,884.15	2,80,643.03
10.	चुकता ऋण पूंजी/बकाया ऋण	8,59,127.63	6,93,131.95	8,59,127.63	7,98,919.49
11.	बकाया प्रतिदेय वरीयता शेयर	NA	NA	NA	NA
12.	ऋण इक्विटी अनुपात	2.84	2.70	2.84	2.85
13.	प्रति शेयर अर्जन (प्रत्येक ₹ 10)-(तिमाहियों/अर्द्धवार्षिक के लिए इ.पी.एस. वार्षिक नहीं है)				
	1. मूल:	13.51	11.69	24.78	45.10
	2. तरल:	13.46	11.60	24.71	44.81
14.	पूंजी मोचन संचय	NA	NA	NA	NA
15.	डिविडेंड मोचन संचय	NA	NA	NA	NA
16.	कॉर्पोरेट सेवा कवरेज अनुपात	NA	NA	NA	NA
17.	व्याज सेवा कवरेज अनुपात	NA	NA	NA	NA

टिप्पणियाँ:

- (i) 30 सितंबर, 2022 को समाप्त तिमाही एवं अर्द्धवार्षिक के लिए उपरोक्त परिणामों को 20 अक्टूबर, 2022 को आयोजित ऑडिट समिति की बैठक में समीक्षा की गई है और निदेशक मंडल द्वारा अनुमोदित किया गया है और उपरोक्त परिणाम कंपनी के वार्षिक लेखा परीक्षकों द्वारा समीक्षा के अधीन है।
- (ii) मुख्य स्टैंडअलोन वित्तीय जानकारी:

(₹ लाख में)

विवरण	तिमाही समाप्त सितम्बर 30, 2022 (अनअंकेक्षित)	पूर्व वर्ष तिमाही समाप्त सितम्बर 30, 2021 (अनअंकेक्षित)	अर्द्धवार्षिक समाप्त सितम्बर 30, 2022 (अनअंकेक्षित)	वार्षिक समाप्त मार्च 31, 2022 (अंकेक्षित)
परिचालनों से कुल आय	39,475.16	32,486.13	74,754.13	1,30,435.89
लाभ कर से पहले	13,779.52	11,832.88	25,246.68	45,485.73
कर के बाद शुद्ध लाभ	10,682.24	9,212.48	19,604.66	35,679.92

- (iii) उपरोक्त विवरण सेमी (यूबीडू) ऋणित और प्रकटीकरण आवश्यकताएं) विनियम, 2015 के विनियम 33 और 52 के तहत स्टॉक एक्सचेंजों के पास दायित्व किए गए तिमाही और अर्द्धवार्षिक वित्तीय परिणामों के विस्तृत प्रारूप का एक घाट है। तिमाही और अर्द्धवार्षिक वित्तीय परिणामों का संपूर्ण प्रारूप स्टॉक एक्सचेंजों की वेबसाइट www.nseindia.com एवं www.bseindia.com एवं कंपनी की वेबसाइट www.aavas.in पर उपलब्ध है।
- (iv) लिस्टिंग विनियमों के विनियम 52(4) में संदर्भित अन्य लाइन आइटम के लिए प्रासंगिक खुलासे किए गए हैं और भारत के राष्ट्रीय स्टॉक एक्सचेंज की वेबसाइट (यू आर एल : <https://www.nseindia.com>) और बी एस ई वेबसाइट (यू आर एल : www.bseindia.com) पर उपलब्ध है।
- (v) सितम्बर 30, 2022 को समाप्त अर्द्धवार्षिक के लिए लेखा नीतियों में परिवर्तन (नो) के कारण शुद्ध लाभ/हानि, कुल व्यापक आय या किसी अन्य प्रासंगिक वित्तीय मद पर कोई प्रभाव नहीं पड़ा है।
- (vi) पिछली अवधि के आंकड़ों पुनः समूहित किए गए हैं तथा/अथवा जहां भी आवश्यक लगा उन्हें पुनः वर्गीकृत किया गया है।

आवास फायनेंसियर्स लिमिटेड के लिए

कुने/-

सुरील कुमार अग्रवाल

प्रबंध निदेशक एवं सी ई ओ

DIN: 03154532

स्थान: जयपुर
दिनांक: अक्टूबर 20, 2022

Long term rating CARE
AA (Stable)

Long term rating ICRA
AA (Stable)

States
13

Branches
321

Employees
7470

1800-20-888-20 • www.aavas.in