GRAVITA

GRAVITA INDIA LTD.

Corp. Office : Gravita Tower, A-27 B, Shanti Path,
Tilak Nagar, JAIPUR-302004, Rajasthan (INDIA)
Phone : +91-141-2623266, 2622697 FAX : +91-141-2621491
Web : www.gravitaindia.com
CIN:- L29308RJ1992PLC006870

04th November, 2022
GIL/2022-23/50

To,

The BSE Limited Phiroze Jeejeebhoy Towers Dalal Street Mumbai- 400 001 Fax No.: 022-22722041 Scrip Code- 533282	The listing Department The National Stock Exchange of India Ltd. Exchange Plaza, C-1, Block G, Bandra- Kurla Complex Bandra(east) Mumbai- 400 051 Fax No.: 022-26598237/38 Company Code- GRAVITA

Subject: Submission of copy of Newspaper Advertisement of Financial Results

Dear Sir / Madam,

Pursuant to Regulation 47(3) of Securities and Exchange Board of India (Listing Obligations and Disclosure Requirements) Regulations, 2015 we enclose herewith copy of the Unaudited Financial Results published in newspapers as mentioned below:

1. Economic Times (English Edition)
2. Business Standard (English Edition)
3. Financial Express (English Edition)
4. Gujarat Samachar (Gujarat Edition)
5. Sandesh (Gujarat Edition)
6. Nafa Nuksan (Hindi Edition)
7. Business Remedies(Hindi edition)

For the Quarter and half year ended 30th September, 2022 at Board Meeting held on Wednesday, 02nd November, 2022.

This is for your information and record.

Yours Faithfully
For **Gravita India Limited**

Nitin Gupta
(Company Secretary)
FCS-9984

GRAVITA INDIA LIMITED

Encl: As above

WORKS & Regd. Office:
'SAURABH', Chittora Road, Diggi-Malpura Road
Tehsil: Phagi, JAIPUR- 303 904, Raj. (INDIA)
Phone: +91-141-2623266, 2622697 FAX : +91-141-2621491
Email: companysecretary@gravitaindia.com

We Recycle to Save Environment

Go First to Avail ₹600cr Loan under ECLGS

Mumbai: Budget airline Go First plans to seek an avail ₹600 crore loan under the Emergency Credit Line Guarantee Scheme (ECLGS) for its operations amid rising air travel demand, according to a source. The source at the airline also said that promoters have infused around ₹2,000 crore in the last 18 months which has helped the carrier tackle multiple headwinds, including due to the pandemic, travel curbs and higher fuel costs.

To help the aviation industry, which is on the recovery path after being significantly hit by the pandemic, the government had infused around ₹3

बामर लॉरी एण्ड कं. लिमिटेड
(भारत सरकार का एक उद्यम)

Balmer Lawrie & Co. Ltd.
(A Government of India Enterprise)

SINCE 1867

Azadi Ka Amrit Mahotsav

(A Mini Ratna - I PSE)

Regd.Office: 21 Netaji Subhas Road, Kolkata - 700 001, Tel. No. - (033) 22225313, Fax No. - (033) 22225292
email-bhavsar.k@balmerlawrie.com, website-www.balmerlawrie.com
CIN-L15492WB1924GOI004835

Extracts of Unaudited Financial Results for the Quarter and Period Ended on September 30, 2022

(₹ in Lakhs)

Sl. No.	Particulars	STANDALONE						CONSOLIDATED					
		Quarter Ending September 30, 2022	Preceding Quarter Ending June 30, 2022	Corre-sponding 3 months Ending September 30, 2021	Year to date figures for the Current Period Ending September 30, 2022	Year to date figures for the Previous Pe riod Ending September 30, 2021	Previous year end-ing March 31, 2022	Quarter Ending September 30, 2022	Preceding Quarter Ending June 30, 2022	Corre-sponding 3 months Ending September 30, 2021	Year to date figures for the Current Period Ending September 30, 2022	Year to date figures for the Previous Period Ending September 30, 2021	Previous year end-ing March 31, 2022
		(Unaudited)	(Unaudited)	(Unaudited)	(Unaudited)	(Unaudited)	(Audited)	(Unaudited)	(Unaudited)	(Unaudited)	(Unaudited)	(Unaudited)	(Audited)
1	Total Income from Oper-ations	56191.06	65304.84	49741.06	121495.90	99034.96	210484.97	55914.47	65627.79	49586.36	121542.26	99163.97	209246.06
2	Net Profit/(Loss) for the period (before Tax, Excep-tional and Extraordinary items)	3679.55	5272.08	2990.85	8951.63	6079.82	17014.45	2877.77	5085.48	2265.47	7963.25	5137.25	13679.17
3	Net Profit/(Loss) for the period before Tax (after Exceptional and Extraordi-nary items)	3679.55	5272.08	2990.85	8951.63	6079.82	17014.45	2877.77	5085.48	2265.47	7963.25	5137.25	13679.17
4	Net Profit/(Loss) for the period after Tax (after Exceptional and Extraordi-nary items)	2610.74	4153.88	2239.48	6764.62	4542.71	12280.65	1808.96	3967.28	1514.10	5776.24	3600.14	8945.37
5	Total Comprehensive In-come/(Loss) for the period [Comprising Profit/ (Loss) for the period (after tax) and Other Comprehensive Income (after tax)]	2610.74	4153.88	2239.48	6764.62	4542.71	11473.35	3423.16	5537.79	2619.93	8960.95	6205.86	12714.64
6	Equity Share Capital	17100.38	17100.38	17100.38	17100.38	17100.38	17100.38	17100.38	17100.38	17100.38	17100.38	17100.38	17100.38
7	Reserves (excluding Revaluation Reserve) as shown in the Audited Balance Sheet of the previous year						114885.52						139845.36
8	Earnings Per Share (of ₹ 10/- each) (for continu-ing and discontinued operations) (In ₹) (not annualised)												
	1. Basic:	1.53	2.43	1.31	3.96	2.66	7.18	2.06	3.28	1.58	5.34	3.73	8.07
	2. Diluted:	1.53	2.43	1.31	3.96	2.66	7.18	2.06	3.28	1.58	5.34	3.73	8.07

Notes:-

1) The above financial results were reviewed by the Audit Committee at their meeting held on November 03, 2022 and subsequently approved by the Board of Directors at their meeting held on November 03, 2022. As required under Regulation 33 of SEBI (Listing Obligations and Disclosure Requirements) Regulations, 2015, the Statutory Auditors have conducted Limited Review of the above financial results for the Quarter & Period Ended September 30, 2022.
2) Previous period / year's figures have been regrouped / rearranged / reclassified wherever necessary.
3) The above is an extract of the detailed format of Quarterly Financial Results filed with the Stock Exchanges under Regulation 33 of SEBI (Listing Obligations and Disclosure Requirements) Regulations, 2015. The full format of the Standalone and Consolidated Quarterly Financial Results are available on Stock Exchange websites (www.nseindia.com) and (www.bseindia.com) and on the Company's website (www.balmerlawrie.com).

On behalf of the Board of Directors
(Sandip Das)
Director (Finance) and CFO
DIN: 08217697

Place:- Kolkata
Date:- November 03, 2022

Balmer Lawrie LOGISTICS | Balmer Lawrie LOGICOLD | Balmer Lawrie INDUSTRIAL PACKAGING | Balmer Lawrie TRAVEL & VACATIONS | Balmer Lawrie REFINERY & OIL FIELD SERVICES | Balmerol LUBRICANTS | BALMOL

KERALA WATER AUTHORITY
e-Tender Notice

Tender No : 22/2022-23/PHC/KNR
Jal Jeevan Mission- Kasaragod District- Bedadka Grama Panchayath- ARWSS to Munnad,Bedadka and Kuttikol villages-Phase II-Laying Distribution and providing FHTCs in Maruthadukkam,Pallathingal and Meeyyanganam areas-High level zone.
EMD : Rs. 1,00,000/-. Tender fee : Rs. 9,759/-.
Last Date for submitting Tender : 15.11.2022 02:00 pm
Phone : 04972705902, Website : **www.kwa.kerala.gov.in**, **www.etenders.kerala.gov.in**

Superintending Engineer
PH Circle, Kannur
KWA-JB-GL-6-988-2022-23

KERALA WATER AUTHORITY
e-Tender Notice

Tender No : 39/2022-23/SE/PHC/CHN
State Plan-Maintenance of WTP Maradu- Filter bed-Improving the production capacity of 100 MLD WTP Replacing the existing sand filter media with dual filter media using anthracite General Civil Work.
EMD : Rs. 1,00,000/-. Tender fee : Rs. 8,850/-.
Last Date for submitting Tender : 09.11.2022 03:00 pm
Phone : 04842364503, Website : **www.kwa.kerala.gov.in**, **www.etenders.kerala.gov.in**

Superintending Engineer
PH Circle, Kochi
KWA-JB-GL-6-985-2022-23

---

sidbi

SMALL INDUSTRIES DEVELOPMENT BANK OF INDIA

RfP NOTICE

SIDBI invites sealed tenders from eligible RfP bidders for:
Request for Proposal (RfP) for Selection of Agency for RfP for Co-branding of the Hauz Khas Metro Station (Magenta Line – Line – 8)
For detailed tender document please visit our website at **www.sidbi.in** or **www.eprocure.gov.in/cppp**.
Last date for submission of bids is **November 25, 2022**. Addendum/Corrigendum, if any, will be published in the above mentioned website only.

INDIABULLS HOUSING FINANCE LIMITED

Regd off: 5th Floor, Building No. 27, KG Marg, Connaught Place, New Delhi -110001

EXPRESSION OF INTEREST (EOI) FOR STRESSED FINANCIAL ASSETS

Indiabulls Housing Finance Limited, a housing finance company, invites Expression of Interest (EOI) along with non-disclosure agreement for sale of its stressed financial assets. The data room will be open from November 7, 2022 to November 22, 2022. The data room can be accessed at 18th Floor, Tower 1, One International Centre, Senapati Bapat Marg, Lower Parel, Mumbai – 400013 Maharashtra. For detailed terms and conditions of sale, you may contact us on: sandip.jadhav@indiabulls.com or 02261891615.

Last day for submission of bid is November 24, 2022.

Mumbai, November 3, 2022

TATA

TATA POWER TRADING COMPANY LIMITED

Registered office address:- Corporate Centre, Block A, 34 Sant Tukaram Road, Carnac Bunder, Mumbai-400009
CIN No. :- U40100MH2003PLC143770
Notice Inviting Expression of Interest
For
Procurement from TPTCL of upto 200 MW Solar Power Energy/Green Attributes on Long Term basis

TATA Power Trading Company Limited ("**TPTCL**"), hereby, invites Expression of Interest ("**EoI**") from the eligible Distribution Utilities/ Commercial/ Industrial Clients ("**Procurers**") for sale of Solar Power / Green attributes on long term basis for a period of upto 25 years.
The EoI Document along with other details on participation and eligibility criteria can be downloaded from our website http://tatapowertrading.com.
Interested procurers are required to submit their responses by 20th November 2022, 1700 hours in physical /soft form addressed to Mr. Vishal Vij (Head- Renewable Marketing), TATA Power Trading Company Limited, Shatabdi Bhawan, 2nd Floor, B-12 & 13, Sector-4, Noida (U.P.) – 201301 or vishal.vij@tatapower.com .

GRAVITA

AN INDIAN MULTINATIONAL COMPANY

GLOBAL FOOTPRINT
NETWORK SPREAD OVER 70+ COUNTRIES
MANUFACTURING ACROSS 3 CONTINENTS

13 ECO-CONSCIOUS
STATE-OF-THE-ART MANUFACTURING FACILITIES

RECYCLING DNA
30 YEARS
5 BUSINESS VERTICALS
PROVIDING TURNKEY SOLUTIONS TO RECYCLING INDUSTRY

We recycle to save environment

***Recycling** for a better tomorrow*

At Gravita, we understand that responsible recycling not only creates sustainable value for the green economy but also for all our stakeholders. we have maintained a growth trajectory and are confident to keep progressing on our vision : ***"To be the most valuable company in the recycling space globally."***

Figures in INR Crores

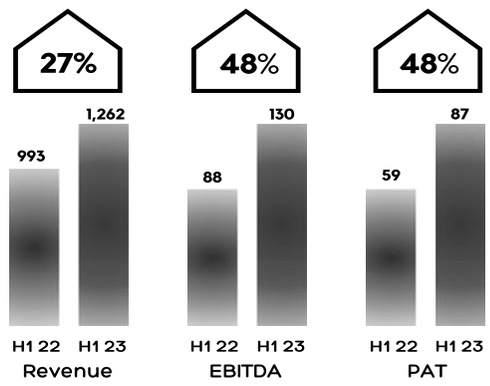

Statement of Consolidated Unaudited Financial Results for the Quarter And Half Year Ended 30th September, 2022 (Rs in Cr)

S. No	Particulars	Quarter Ended 30.09.2022	Quarter Ended 30.06.2022	Quarter Ended 30.09.2021	Half Year Ended 30.09.2022	Half Year Ended 30.09.2021	Year Ended 31.03.2022
		UNAUDITED	UNAUDITED	UNAUDITED	UNAUDITED	UNAUDITED	AUDITED
1	Total Income from operations (Net)	689.61	630.01	550.26	1319.62	997.69	2223.71
2	Net Profit/(Loss)for the period (Before Tax, Exceptional and/or Extraordinary Items, Share of Loss of Associate)	50.18	49.97	41.85	100.15	69.87	164.64
3	Net Profit/(Loss)for the period before Tax (After Exceptional and/or Extraordinary Items)	50.18	49.97	41.85	100.15	69.87	164.64
4	Net Profit/(Loss)for the period After Tax (After Exceptional and/or Extraordinary Items)	44.98	44.65	38.99	89.63	61.56	148.45
5	Total Comprehensive Income for the period	42.07	40.80	36.07	82.87	62.05	146.73
6	Equity Share Capital (Face value per share Rs 2/-)	13.81	13.81	13.81	13.81	13.81	13.81
7	Reserves (exculding Revalution Reserve)						373.04
8	Earnings Per Share (After Tax & minority interest)(of Rs 2/- each)						
	(a) Basic:	6.59	6.28	5.46	12.87	8.68	20.60
	(b) Diluted:	6.59	6.28	5.46	12.87	8.68	20.60
Key Numbers of Unaudited Standalone Financial Results							(Rs in Cr)
1	Turnover (Net Sales)	618.17	503.10	470.82	1121.27	865.10	1894.18
2	Profit Before Tax	20.72	20.28	14.00	41.00	23.94	48.75
3	Total Comprehensive Income for the period	16.29	14.45	11.72	30.74	19.51	39.58

NOTES:

a) The above is an extract of the detailed format of quarterly half year ended results filed with the Stock Exchanges under Regulation 33 of the SEBI (Listing and other Disclosure Requirements) Regulations, 2015. The full format of the quarter / half year ended results are available on the websites of the Stock Exchanges viz. www.bseindia.com and www.nseindia.com. The same is also available on the website of the company viz. www.gravitaindia.com

b) Exception and / or Extraordinary items adjusted in the Statement of Profit and Loss in accordance with Ind-AS Rules.

Place : Jaipur
Date : 2nd November, 2022

Gravita India Limited
CIN: L29308RJ1992PLC006870
Registered Office: Saurabh, Chittora Road, Harsulia Mod, Diggi Malpura Road, Tehsil-Phagi, Jaipur 303904 (Raj.)
Telephone: +91-141-4057700 **Email:** info@gravitaindia.com **Website:** www.gravitaindia.com

For Gravita India Limited
Sd/-
Yogesh Malhotra
Whole Time Director & CEO
DIN : 05332393

JM FINANCIAL ASSET RECONSTRUCTION COMPANY LIMITED

JM FINANCIAL

Corporate Identity Number : U67190MH2007PLC174287
Regd. Office : 7th Floor, Cnergy, Appasaheb Marathe Marg, Prabhadevi, Mumbai – 400 025.
Tel. No.: +91 22 6630 3030 • Fax No.: +91 22 6630 3223 • Email: vineet.singh@jmfl.com • Website: www.jmfinancialarc.com

STATEMENT OF UNAUDITED STANDALONE FINANCIAL RESULTS FOR THE QUARTER ENDED SEPTEMBER 30, 2022

(₹ in Crore)

Sr. No.	Particulars	Quarter ended		Year ended
		September 30, 2022 (Unaudited)	September 30, 2021 (Unaudited)	March 31, 2022 (Audited)
1	Total Income from Operations	91.14	123.06	511.01
2	Net Profit / (Loss) for the period (before Tax, Exceptional and / or Extraordinary items#)	20.54	51.33	230.20
3	Net Profit / (Loss) for the period before tax (after Exceptional and / or Extraordinary items#)	20.54	51.33	230.20
4	Net Profit / (Loss) for the period after tax (after Exceptional and / or Extraordinary items#)	15.00	37.28	171.90
5	Total Comprehensive Income for the period [Comprising Profit / (Loss) for the period (after tax) and Other Comprehensive Income (after tax)]	14.81	37.30	171.94
6	Paid up Equity Share Capital	398.33	344.64	344.64
7	Reserves (excluding Revaluation Reserve)	1,304.66	1,313.47	1,341.40
8	Securities Premium Account	283.18	194.34	194.34
9	Net worth	1,702.99	1,658.11	1,686.04
10	Paid up Debt Capital / Outstanding Debt	2,560.66	2,352.81	2,323.31
11	Outstanding Redeemable Preference Shares	–	–	–
12	Debt Equity Ratio	1.50	1.42	1.38
13	Earnings Per Share from continuing operations (in ₹)			
	1. Basic:	0.38	0.94	4.32
	2. Diluted:	0.38	0.94	4.31
14	Capital Redemption Reserve	–	–	–
15	Debenture Redemption Reserve	–	–	–
16	Debt Service Coverage Ratio	Not applicable	Not applicable	Not applicable
17	Interest Service Coverage Ratio	Not applicable	Not applicable	Not applicable

- Exceptional and / or Extraordinary items adjusted in the Statement of Profit and Loss in accordance with Ind AS Rules / AS Rules, whichever is applicable.

Notes:

1. The above unaudited financial results have been reviewed by the Audit Committee, and on its recommendation, have been approved by the Board of Directors at its meeting held on November 2, 2022. These results have been subjected to limited review by the Statutory Auditors of the Company.
2. The above is an extract of the detailed format of the unaudited financial results filed with the BSE Limited (BSE) and National Stock Exchange of India Limited (NSE) (collectively referred as Stock Exchanges) under Regulation 52 of the SEBI (Listing Obligations and Disclosure Requirements) Regulations, 2015 (SEBI LODR). The full format of the said unaudited financial results are available on the website of BSE at **www.bseindia.com**, NSE at **www.nseindia.com** and on the website of the Company at **www.jmfinancialarc.com**.
3. The other details required under Regulation 52 and 54 of the SEBI LODR have been submitted to Stock Exchanges and can be accessed at **www.bseindia.com** and **www.nseindia.com**.

For and on behalf of the Board of Directors
Sd/-
V P Shetty
Chairman
DIN : 00021773

Place: Mumbai
Date: November 2, 2022

Schneider Electric Infrastructure Limited

Registered Office: Milestone 87, Vadodara-Halol Highway, Village Kotambi, Post office Jarod, Vadodara - 391510, Gujarat, India
Corporate Office: 9th Floor, DLF Building No. 10 Tower C, DLF Cyber City, Phase II, Gurugram -122002, Haryana, India, Tel : +91 124 3940400; Fax : +91 124 4222036;
website: https://infra.schneider-electric.co.in; CIN : L31900GJ2011PLC064420

Schneider Electric

Statement of Financial Results for the Quarter and Half year ended September 30, 2022

(Rupees Millions except earning per share data)

Particulars	Quarter Ended			Year to date		Year ended
	September 30, 2022 (Unaudited)	June 30, 2022 (Unaudited)	September 30, 2021 (Unaudited)	September 30, 2022 (Unaudited)	September 30, 2021 (Unaudited)	March 31, 2022 (Audited)
Total income from operations	4,208.11	3,714.84	3,016.74	7,922.95	5,898.57	15,303.39
Net Profit / (Loss) for the period (before Tax and Exceptional items)	54.66	138.93	(87.43)	193.59	(248.25)	302.22
Net Profit / (Loss) for the period before tax (after Exceptional items) (refer note 4)	87.39	265.25	(87.43)	352.64	(248.25)	276.22
Net Profit / (Loss) for the period after tax (after Exceptional items)	87.39	265.25	(87.43)	352.64	(248.25)	276.22
Total Comprehensive Income for the period	88.36	133.47	(89.83)	221.83	(242.77)	325.78
Paid-up equity share capital (face value of Rs. 2/- each.)	478.21	478.21	478.21	478.21	478.21	478.21
Other equity	-	-	-	-	-	-
Earnings per equity share (EPS) (not annualised)						
a) Basic	0.37	1.11	(0.37)	1.47	(1.04)	1.16
b) Diluted	0.37	1.11	(0.37)	1.47	(1.04)	1.16

Notes :

1. The above Financial Results were reviewed by the Audit Committee and approved by the Board of Directors at their meeting held on November 03, 2022.
2. These financial results of the Company have been prepared in accordance with the Indian Accounting Standards (IND AS) as notified by Ministry of Corporate Affairs pursuant to Section 133 of the Companies Act 2013 read with rule 3 of the Companies (Indian Accounting Standard) rules, 2015 and relevant amendments made thereunder.
3. The Chief Operating Decision Maker "CODM" reviews the operations of the Company as a whole, i.e. single primary business segment viz. product and systems for electricity distribution, hence, there are no reportable segments as per Ind AS 108 "Operating Segments".
4. Exceptional items represent gain on modification of debt, gains arising from disposal of non-operational leased land and building and expense towards organizational restructuring for improving efficiency.
5. During the quarter, the Company has earned profit MINR 88.36 with total accumulated losses aggregating to MINR 3,018.10. The management has evaluated availability of sufficient funding to meet Company's obligations. For such evaluation, the management has considered various factors which include estimated future cash flows, availability of working capital facilities sanctioned by the banks and borrowings sourced from group companies. Basis such evaluation and mitigating actions the management is confident that the Company will be able to realize its assets and discharge its liabilities in the normal course of business. Therefore, these financial results have been prepared based on going concern assumption
6. Previous period figures have been reclassified/regrouped wherever necessary, to correspond with those of the current period classification.
7. Refer Annexure A for Statement of Assets and Liabilities and Annexure B for Statement of Cash flows.
8. The full format of the Unaudited Financial Results are available on the websites of Stock Exchanges at www.bseindia.com and www.nseindia.com and can be accessed on Company's website at www.schneider-infra.in.

By Order of the Board,
For **Schneider Electric Infrastructure Limited**
Sanjay Sudhakaran
Managing Director and Chief Executive Officer
DIN : 00212610

Place : Mumbai
Date : November 03, 2022

PUDUMJEE PAPER PRODUCTS LIMITED

Regd. Office : Thergaon, Pune – 411033.
Tel.: 020 - 40773333, E-mail:sk@pudumjee.com
Website: www.pudumjee.com, CIN: L21098PN2015PLC153717

greenlime Think Fresh
Pudumjee Hygiene International Hygiene Solutions

PUDUMJEE

FINANCIAL HIGHLIGHTS OF THE UNAUDITED RESULTS FOR THE HALF YEAR AND QUARTER ENDED 30TH SEPTEMBER 2022

Sales ↑ 66 %	PBT ↑ 57%	EBIDTA ↑ 44%

(₹ in Lakhs, unless otherwise stated)

Sr. No.	Particulars	Half year ended		Quarter Ended		Year ended
		30-Sep-22 Unaudited	30-Sep-21 Unaudited	30-Sep-22 Unaudited	30-Sep-21 Unaudited	31-Mar-22 Audited
1	Total Income from operations	**39,410**	23,720	**21,055**	13,070	55,526
2	**Profit Before Interest, Depreciation and Tax (EBIDTA)**	**5,599**	3,883	**2,824**	1,669	7,576
3	Net Profit for the period before tax (after exceptional items) (PBT)	**4,809**	3,070	**2,427**	1,289	4,600
4	**Net Profit for the period after tax (after exceptional items) (PAT)**	**3,588**	2,328	**1,809**	940	3,453
5	Earning per Equity share of ₹ 1 . : Basic and Diluted (₹)	**3.78**	2.45	**1.91**	0.99	3.64

Notes :

1 This is an abridged representation of the unaudited financial results for the quarter and half year ended 30th September 2022 and is not for the purpose of legal compliance.

2 The unaudited Financial Results in full Format is available on the Stock exchange website (www.bseindia.com and www.nseindia.com) and the Company's website (www.pudumjee.com).

WELSPUN CORP LIMITED

WELSPUN CORP PIPES AND PLATES

CIN : L27100GJ1995PLC025609
Regd. Office: Welspun City, Village Versamedi, Taluka Anjar, Dist. Kutch, Gujarat, Pincode-370110.
Tel No.: 2836-662222, **Fax :** 02836-279060, email - Companysecretary_wcl@welspun.com, **Website:** www.welspuncorp.com
Corp. Office: Welspun House, Kamala Mills Compound, Senapati Bapat Marg, Lower Parel, Mumbai, Pincode -400013.
Tel No.: 022-2490 8000, **Fax:** 022-2490 8020

EXTRACT OF STATEMENT OF UNAUDITED CONSOLIDATED FINANCIAL RESULTS FOR THE QUARTER AND THE HALF YEAR ENDED SEPTEMBER 30, 2022

(Rs. in lakhs except earnings per share)

Sr. No.	PARTICULARS	Quarter ended			Half Year ended		Year ended
		30-Sep-22 (Unaudited)	30-Jun-22 (Unaudited)	30-Sep-21 (Unaudited)	30-Sep-22 (Unaudited)	30-Sep-21 (Unaudited)	31-Mar-22 (Audited)
1.	Total Income from Operations	214,086	139,451	159,625	353,537	314,347	705,633
2.	Net Profit for the period before tax	(5,812)	1,332	8,290	(4,480)	20,643	66,056
3.	Net Profit for the period after Tax (including non-controlling interests)	(6,318)	(95)	5,547	(6,413)	14,201	44,417
4.	Total Comprehensive Income for the period	(2,917)	4,761	4,666	1,844	15,190	48,470
5.	Paid up equity share capital (Face value of INR 5/- each)	13,076	13,047	13,047	13,076	13,047	13,047
6.	Earnings per share (of INR 5/- each) (not annualised in quarters)						
	(a) Basic (In INR)	(2.16)	0.16	2.40	-2.01	6.01	16.82
	(b) Diluted (In INR)	(2.16)	0.16	2.40	-2.00	6.00	16.77

Notes :

1 The above is an extract of detailed format of Quarterly Financial Results filed with the Stock Exchanges under Regulation of 33 of the SEBI (Listing Obligations and Disclosure Requirements) Regulations 2015. The full format of the Quarterly Financial Results are available on the Stock Exchange websites www.nseindia.com and www.bseindia.com and also on the Company's website www.welspuncorp.com.

2 The Un-audited Consolidated and Standalone Financial Results have been reviewed and recommended by the Audit Committee and approved by the Board of Directors at their respective Meetings held on November 3, 2022. In compliance with the SEBI (Listing Obligations and Disclosure Requirements) Regulation; 2015. The Statutory Auditors have carried out a Limited Review and expressed an unmodified opinion on the aforesaid results.

3 The Consolidated and Standalone Financial Results of the Company have been prepared in accordance with the Companies (Indian Accounting Standards) Rules, 2015 (as amended) (Ind AS) prescribed under Section 133 of the Companies Act, 2013 and other recognized accounting practices and policies to the extent applicable.

4 The figures for the previous periods have been regrouped wherever necessary.

5 Additional Information on standalone financial results is as follow:

(Rs. in lakhs)

	Key financials	Quarter ended			Half Year ended		Year ended
		30-Sep-22 (Unaudited)	30-Jun-22 (Unaudited)	30-Sep-21 (Unaudited)	30-Sep-22 (Unaudited)	30-Sep-21 (Unaudited)	31-Mar-22 (Audited)
a	Total Income	1,71,441	1,46,323	1,21,207	3,17,764	2,16,372	5,77,049
b	Net Profit for the period before tax	19,592	9,634	4,681	29,226	12,542	59,486
c	Net Profit for the period after tax	14,573	8,050	3,451	22,623	9,324	48,572
d	Total Comprehensive Income for the period	14,035	7,465	2,771	21,500	8,477	47,672

For and On Behalf of the Board of Directors of Welspun Corp Limited
Sd/-
Vipul Mathur
Managing Director and Chief Executive Officer
DIN - 07990476

Place: Mumbai
Date: November 03, 2022

UPL Limited

UPL OpenAg

CIN: L24219GJ1985PLC025132
Regd. Office: 3-11, G.I.D.C., Vapi, Valsad - 396195, Gujarat
Telephone: +91 260 2432716 | Email: upl.investors@upl-ltd.com | Website: www.upl-ltd.com

NOTICE FOR THE ATTENTION OF THE SHAREHOLDERS OF UPL LIMITED REGARDING THE EXTRAORDINARY GENERAL MEETING AND INFORMATION ON E-VOTING

1. NOTICE is hereby given that the Extraordinary General Meeting (**"EGM"**) of UPL Limited (the Company) will be held through Video Conferencing/Other Audio-visual Means (**"VC facility"**) on **Friday, November 25, 2022** at **3:00 p.m. (IST)**, in compliance with the applicable provisions of the Companies Act, 2013 and the Rules made thereunder and the Securities and Exchange Board of India (Listing Obligations and Disclosure Requirements) Regulations, 2015 ("LODR Regulations"), read with the General Circulars/Notifications issued by the Ministry of Corporate Affairs (**"MCA"**) and SEBI (collectively referred to as **"applicable circulars"**), to transact the business set out in the Notice calling the EGM. Members will be able to attend the EGM through VC facility or view the live webcast of the EGM at www.evoting.nsdl.com. Members participating through the VC facility shall be deemed to be present at the EGM and their presence shall be reckoned for the purpose of quorum.

2. In compliance with the relevant circulars, the Notice convening the EGM and other documents required to be attached thereto, have been sent on Thursday, November 3, 2022 to all the Members of the Company whose email addresses are registered with the Company/Depository Participant(s).The Notice is also made available on the Company's website at www.upl-ltd.com, website of the Stock Exchanges, i.e. BSE Limited and National Stock Exchange of India Limited at www.bseindia.com and www.nseindia.com respectively and on the website of National Securities Depository Limited ("NSDL") at www.evoting.nsdl.com.

   The documents referred to in the Notice of the EGM are available electronically for inspection without any fee by a Member from the date of circulation of this Notice up to the date of EGM. Member seeking to inspect such documents can send an email to upl.investors@upl-ltd.com.

3. **Instructions for remote e-voting and e-voting during EGM:**

   a. The Company is providing to its members facility to exercise their right to vote on resolutions proposed to be passed at the EGM by electronic means ("e-voting"). Members may cast their votes remotely, using the electronic voting system of NSDL during the period mentioned herein below ("remote e-voting").
   b. Further, the facility for voting through electronic voting system will also be made available at the EGM and members attending the EGM through VC facility who have not cast their vote(s) by remote e-voting and are otherwise not barred from doing so, shall be eligible to vote through e-voting system in the EGM.
   c. The members who have cast their vote(s) by remote e-voting may also attend the EGM but shall not be entitled to cast their vote(s) again at the EGM.
   d. The Company has engaged the services of NSDL as the agency to provide e-voting facility.
   e. Information and instructions including details of user-id and password relating to e-voting have been sent to the members through email. Members who do not receive email or whose email addresses are not registered with the Company/RTA/Depository Participant(s), may generate login credentials by following the instructions given in the 'Notes' forming part of the Notice convening the EGM.
   f. The login credentials as aforesaid may also be used for attending the EGM through VC facility.
   g. The manner of remote e-voting by members holding shares in dematerialised mode, physical mode and for members who have not registered their email addresses is provided in the 'Notes' forming part of the Notice convening the EGM.
   h. The remote e-voting facility will be available during the following period:
   Commencement of remote e-voting : 9.00 a.m. (IST) on Tuesday, November 22, 2022
   End of remote e-voting : 5.00 p.m.(IST) on Thursday, November 24, 2022
   i. The remote e-voting module shall be disabled by NSDL for voting thereafter. Once the vote on a resolution is cast by a shareholder, such shareholder shall not be allowed to change it subsequently. A person, whose name is recorded in the Register of Members or in the Register of Beneficial Owners maintained by the depositories as on the cut-off date i.e. **Friday, November 18, 2022** only shall be entitled to avail the facility of remote e-voting as well as e-voting at the EGM.
   j. Any person who acquires shares of the Company and becomes a Member of the Company after sending of the Notice and holding shares as on the cut-off date i.e. **Friday, November 18, 2022**, may obtain the login ID and password by sending a request at evoting@nsdl.co.in. However, if the person is already registered with NSDL for remote e-voting, then such person can use existing user ID and password for casting vote.

4. **Manner of registering /updating email id with the Company / Depositories:**

   a. Members holding shares in physical mode can register/update their email id by writing to the Company with details of folio number and attaching a self-attested copy of PAN card at upl.investors@upl-ltd.com or to Link Intime India Private Limited at rnt.helpdesk@linkintime.co.in
   b. Members holding shares in dematerialised mode can register/update their email-id with the Depository Participants with whom they maintain their demat account.

In case of any queries or issues relating to e-voting, kindly refer the Frequently Asked Questions ("FAQs") for Shareholders and e-voting user manual for Shareholders available at the download section of www.evoting.nsdl.com or call on toll free no.: 1800 1020 990 / 1800 224 430 or send a request to Mr. Sanjeev Yadav at evoting@nsdl.co.in.

Members are requested to note the following contact details for addressing their queries/grievances, if any:
Registrar and Share Transfer Agent –
M/s. Link Intime India Pvt. Ltd.
Address: Unit: UPL Limited, C-101, 247 Park,
L.B.S Marg, Vikhroli (West), Mumbai - 400083
Tel No.: +91 22 49186270
E-mail: rnt.helpdesk@linkintime.co.in

For UPL Limited
Sd/-
Sandeep Deshmukh
Company Secretary & Compliance officer
(ACS-10946)

Place: Mumbai
Date: November 3, 2022

GRAVITA

AN INDIAN MULTINATIONAL COMPANY

GLOBAL FOOTPRINT
NETWORK SPREAD OVER 70+ COUNTRIES
MANUFACTURING ACROSS 3 CONTINENTS

13 ECO-CONSCIOUS
STATE-OF-THE-ART MANUFACTURING FACILITIES

RECYCLING DNA
30 YEARS
5 BUSINESS VERTICALS
PROVIDING TURNKEY SOLUTIONS TO RECYCLING INDUSTRY

Recycling *for a better tomorrow*

At Gravita, we understand that responsible recycling not only creates sustainable value for the green economy but also for all our stakeholders. we have maintained a growth trajectory and are confident to keep progressing on our vision : ***"To be the most valuable company in the recycling space globally."***

Figures in INR Crores

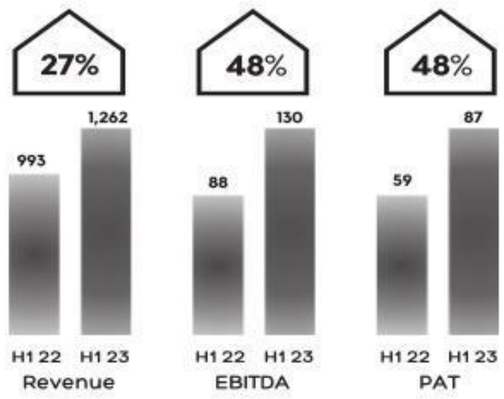

We recycle to save environment

Statement of Consolidated Unaudited Financial Results for the Quarter And Half Year Ended 30th September, 2022 (Rs in Cr)

S. No	Particulars	Quarter Ended 30.09.2022	Quarter Ended 30.06.2022	Quarter Ended 30.09.2021	Half Year Ended 30.09.2022	Half Year Ended 30.09.2021	Year Ended 31.03.2022
		UNAUDITED	UNAUDITED	UNAUDITED	UNAUDITED	UNAUDITED	AUDITED
1	Total Income from operations (Net)	689.61	630.01	550.26	1319.62	997.69	2223.71
2	Net Profit/(Loss)for the period (Before Tax, Exceptional and/or Extraordinary Items, Share of Loss of Associate)	50.18	49.97	41.85	100.15	69.87	164.64
3	Net Profit/(Loss)for the period before Tax (After Exceptional and/or Extraordinary Items)	50.18	49.97	41.85	100.15	69.87	164.64
4	Net Profit/(Loss)for the period After Tax (After Exceptional and/or Extraordinary Items)	44.98	44.65	38.99	89.63	61.56	148.45
5	Total Comprehensive Income for the period	42.07	40.80	36.07	82.87	62.05	146.73
6	Equity Share Capital (Face value per share Rs 2/-)	13.81	13.81	13.81	13.81	13.81	13.81
7	Reserves (exculding Revalution Reserve)						373.04
8	Earnings Per Share (After Tax & minority interest)(of Rs 2/- each)						
	(a) Basic:	6.59	6.28	5.46	12.87	8.68	20.60
	(b) Diluted:	6.59	6.28	5.46	12.87	8.68	20.60

Key Numbers of Unaudited Standalone Financial Results (Rs in Cr)

1	Turnover (Net Sales)	618.17	503.10	470.82	1121.27	865.10	1894.18
2	Profit Before Tax	20.72	20.28	14.00	41.00	23.94	48.75
3	Total Comprehensive Income for the period	16.29	14.45	11.72	30.74	19.51	39.58

NOTES:

a) The above is an extract of the detailed format of quarterly half year ended results filed with the Stock Exchanges under Regulation 33 of the SEBI (Listing and other Disclosure Requirements) Regulations, 2015. The full format of the quarter / half year ended results are available on the websites of the Stock Exchanges viz. www.bseindia.com and www.nseindia.com. The same is also available on the website of the company viz. www.gravitaindia.com

b) Exception and / or Extraordinary items adjusted in the Statement of Profit and Loss in accordance with Ind-AS Rules.

Place : Jaipur
Date : 2nd November, 2022

Gravita India Limited
CIN: L29308RJ1992PLC006870
Registered Office: Saurabh, Chittora Road, Harsulia Mod, Diggi Malpura Road, Tehsil-Phagi, Jaipur 303904 (Raj.)
Telephone: +91-141-4057700 **Email:** info@gravitaindia.com **Website:** www.gravitaindia.com

For Gravita India Limited
Sd/-
Yogesh Malhotra
Whole Time Director & CEO
DIN : 05332393

ઈપીએફઓ

(પહેલા પાનાનું ચાલુ)

અધિકારીઓએ ગુરૂવારે બીજેડી સાંસદ ભર્તુહરિ મહતાબની અધ્યક્ષતામાં શ્રમ સંબંધી સંસદીય સ્થાયી સમિતિને ઈપીએફ પેન્શન યોજનાના સંચાલન અને તેના ફંડના સંચાલન અંગેની માહિતી આપી હતી.શ્રમ મંત્રાલયે કર્મચારી પેન્શન યોજના (ઈપીએસ), ૧૯૯૫ના પૂર્ણ મુલ્યાંકન અને સમીક્ષા માટે એક ઉચ્ચ અધિકાર પ્રાપ્ત સમીક્ષા સમિતિની રચના કરી છે. સમિતિએ પોતાના અહેવાલમાં ભલામણ કરી હતી કે સભ્ય/વિધવા/વિધુરની લઘુતમ માસિક પેન્શનની રકમ ૨૦૦૦ રૂપિયા સુધી વધારવી જોઈએ. જો કે આ માટે વાર્ષિક બજેટની જોગવાઈ કરવી જોઈએ.

૧ અને ૫

(પહેલા પાનાનું ચાલુ)

જ્યારે ૧૪૧૭ ટ્રાન્સજેન્ડર મતદારો નોંધાયા છે. ગુજરાતના ત્રણ જિલ્લા તાપી, નવસારી અને દાહોદમાં પુરૂષ કરતાં મહિલા મતદારોની સંખ્યા વધારે છે. ગુજરાત વિધાનસભાનો કાર્યકાળ ૨૩મી ફેબ્રુઆરીએ સમાપ્ત થાય છે તે પહેલાં રાજ્ય વિધાનસભાની ચૂંટણી યોજવામાં આવી છે. રાજ્યમાં કુલ ૫૦ ટકાથી વધુ મતદાન કેન્દ્રોનું લાઈવ પ્રસારણ કરવામાં આવશે જ્યારે તમામ મતદાન મથકો પર વિડીયોગ્રાફી કરાશે.

પ્રદૂષણના

(પહેલા પાનાનું ચાલુ)

ધોરણથી આઠમા ધોરણ સુધીની દરેક બોર્ડના સ્કૂલો પર લાગુ પડશે. બધી સ્કૂલોને આ આદેશની સૂચના પહોંચાડી દેવામાં આવી છે. કોઈપણ સ્કૂલ ઓફલાઈન ચાલી નહી શકે. હવે જો કોઈ સ્કૂલ આ પ્રકારના નિયમોનો ભંગ કરશે તો તેની સામે મોટી કાર્યવાહી થશે.

ગુજરાતમાં

(પહેલા પાનાનું ચાલુ)

કેટલીક બાબતો હોય છે. ચૂંટણી પંચે મોરબીની ઘટના અંગે દુખ વ્યક્ત કર્યું છે.

પંચે સ્પષ્ટતા કરી હતી કે હિમાચલ પ્રદેશની ચૂંટણી પણ સમયસર જાહેર કરવામાં આવી છે. અમે બન્ને રાજ્યોની ચૂંટણીની મતગણતરી એક જ દિવસે એટલે કે ૮મી ડિસેમ્બરે રાખી છે. એટલે કે હિમાચલ અને ગુજરાતના પરિણામો એકસાથે આવશે.

ઉલ્લેખનીય છે કે વિપક્ષ કોંગ્રેસે એવો આરોપ મૂક્યો હતો કે ગુજરાતમાં લોકાર્પણ અને ભૂમિપૂજનના વિવિધ કાર્યક્રમોના કારણે ભારતના ચૂંટણી પંચે તારીખ આપવામાં વિલંબ કર્યો છે. એટલે કે ચૂંટણી પંચ ગુજરાતની ચૂંટણી મોડી યોજી રહ્યું છે.

દિલ્હીની વાત

(પહેલા પાનાનું ચાલુ)

વિધાનસભાની ચૂંટણીનો કાર્યક્રમ જાહેર કરી દીધો. સૂત્રોનું કહેવું છે કે, ગુજરાત વિધાનસભાની મુદ્દત છેક ફેબ્રુઆરીમાં પૂરી થાય છે તેથી ચૂંટણી મોડી કરવાનો વિકલ્પ પણ વિચારાયો હતો. આ અંગે લાંબી વિચારણા થઈ હતી પણ તેના કારણે ભાજપ ડરી ગયો છે ને ચૂંટણીથી દૂર ભાગે છે એવો મેસેજ જશે એવું લાગતાં છેવટે સમયસર ચૂંટણી કરવાનો નિર્ણય લેવાયો છે. ચૂંટણી પંચે તો લાંબા સમયથી તૈયારી કરી જ દીધી હતી તેથી પીએમઓમાંથી લીલી ઝંડી મળતાં જ કાર્યક્રમ જાહેર કરી દેવાયો.

ગુજરાતનો કાર્યક્રમ જાહેર થતાં જ રાજધાનીમાં રાજકીય ઉત્તેજનાનો માહોલ છે. કોંગ્રેસ અત્યારે રાહુલ ગાંધીની યાત્રામાં વ્યસ્ત હોવાથી બહુ ચહલપહલ જોવા ના મળી પણ ભાજપ અને આમ આદમી પાર્ટીમાં બપોરથી જ બેઠકો શરૂ થઈ ગઈ. ભાજપ અઠવાડિયામાં ઉમેદવારોની યાદી બહાર પાડી દેશે એવો સૂત્રોનો દાવો છે.

કોંગ્રેસી નેતાનો બફાટ, 'ભારત તોડો યાત્રા' લખ્યું

તેલંગણા કોંગ્રેસના નેતા રોહિન રેડ્ડીએ રાહુલ ગાંધીની ભારત યાત્રા માટે 'ભારત તોડો યાત્રા' લખી દેતાં સોશિયલ મીડિયા પર ભારે મજાક ઉડી રહી છે. ભાજપના સમર્થકો એવો કટાક્ષ પણ કરી રહ્યા છે કે, રાહુલની યાત્રા 'ભારત તોડો યાત્રા' જ છે એ જોતાં કોંગ્રેસીઓના હૈયાની વાત હોઠે આવી ગઈ છે.

કોંગ્રેસના તેલંગણા રાજ્યના મંત્રી ડો. રોહિન રેડ્ડી હૈદરાબાદમાં ભારત જોડો યાત્રાના કો-ઓર્ડિનેટર હતા. તેમણે ભારત જોડો યાત્રામાં ભાગ લેવા આવેલા કોંગ્રેસ પ્રમુખ મલ્લિકાર્જૂન ખડગે સાથે મુલાકાત બાદ ટ્વીટ કરી હતી. તેમણે આ ટ્વિટમાં 'ભારત તોડો યાત્રા' હેશ ટેગ લગાવી દીધું હતું. આ ટ્વિટ વાયરલ થતાં કોંગ્રેસે શરમજનક સ્થિતિમાં મૂકાવું પડ્યું.

રોહિન રેડ્ડીએ પોતાના ટ્વિટર હેન્ડલ પર ખડગે, તેલંગાણા કોંગ્રેસ પ્રમુખ એ રેવંત રેડ્ડી કે. સી.વેણુગોપાલને ટેગ કરીને લખ્યું કે, ગર્વની મહાન ક્ષણ જ્યારે એઆઈસીસી અધ્યક્ષ ખડગેએ હૈદરાબાદમાં ભારત તોડો યાત્રા માટે મારાં વખાણ કર્યાં. રેડ્ડીએ અન્ય ટ્વિટમાં પણ 'ભારત તોડો યાત્રા' શબ્દ વાપર્યો હતો.

કોંગ્રેસ પૂજા ભટ્ટને ચૂંટણી લડાવે એવી અટકળો

રાહુલ ગાંધીની 'ભારત જોડો યાત્રા'માં હૈદરાબાદમાં બોલિવૂડ એક્ટ્રેસ અને ડાયરેક્ટર પૂજા ભટ્ટ જોડાતાં પૂજા ભટ્ટને કોંગ્રેસ ૨૦૨૪ની લોકસભા ચૂંટણી લડાવશે એવી અટકળો ચાલી રહી છે. પૂજાએ કોઈ પણ જગાએ રોકાયા અને થાક્યા વગર રાહુલ ગાંધી સાથે સાડા દસ કિલોમીટર સુધી પદયાત્રા કરી તેની પણ પ્રસંશા થઈ રહી છે. સોશિયલ મીડિયામાં પૂજા ભટ્ટનો રાહુલ ગાંધી સાથેનો વીડિયો ખૂબ જ વાઈરલ થઈ રહ્યો છે.

કોંગ્રેસનાં સૂત્રોનું કહેવું છે કે, કોંગ્રેસ પૂજા ભટ્ટને ૨૦૨૪ની લોકસભા ચૂંટણીમાં મુંબઈની કોઈ બેઠક પરથી ઉતારવા વિચારી રહી છે. અલબત્ત પૂજા ભટ્ટ હા પાડે પછી જ સત્તાવાર જાહેરાત કરાશે. પૂજા ભટ્ટ 'ભારત જોડો યાત્રા'માં ભાગ લેનારી પહેલી બોલિવૂડ અભિનેત્રી છે.

કોંગ્રેસનાં સૂત્રોનો દાવો છે કે, રાહુલ ગાંધીની યાત્રા મહારાષ્ટ્રમાં પ્રવેશે ત્યારે બીજી પણ હિન્દી ફિલ્મ સેલિબ્રિટી યાત્રામાં જોડાશે. સ્વરા ભાસ્કર સહિતની સેક્યલુર ગણાતી એક્ટ્રેસ યાત્રામાં જોડાય એવી પૂરી શક્યતા છે.

પાયલોટે કટાક્ષ કરતાં ગેહલોતની ખડગેને ફરિયાદ

મોદીએ અશોક ગેહલોતની પ્રશંસા કરતાં સચિન પાયલટ મેદાનમાં આવી ગયા છે. આ મુદ્દે ફસાયેલા ગેહલોત જવાબ આપવાની સ્થિતીમાં નથી તેથી તેમણે હાઈકમાન્ડને ફરિયાદ કરી હોવાનું કહેવાય છે. તેના પગલે કોંગ્રેસ પ્રમુખ મલ્લિકાર્જુન ખડગેએ પાયલોટ સાથે વાત કરીને પાયલોટને શાંત રહેવા કહ્યાનો દાવો છે.

ગેહલોત સામે કટાક્ષ કરતા પાયલોટે કહ્યું કે, મોદીએ ગુલામ નબી આઝાદની પણ પ્રશંસા કરી હતી અને પછી શું થયું તે બધા જાણે છે. આ કારણે મોદીએ કરેલાં વખાણને હળવાશથી ન લેવાં જોઈએ. પાયલોટે આડકતરી રીતે એવું કહી દીધું છે કે, ગેહલોત પણ આઝાદની જેમ કોંગ્રેસ છોડી દેશે અને પોતાનો પ્રાદેશિક પક્ષ બનાવશે. આઝાદે જમ્મુ અને કાશ્મીરમાં પ્રાદેશિક પક્ષ બનાવ્યો છે કે જેને ભાજપની બી ટીમ કહેવામાં આવે છે. પાયલોટે રાજસ્થાનમાં મુખ્યમંત્રી બદલવાનો મુદ્દો પણ ઉઠાવ્યો.

સરહદી વિસ્તારોમાં મુસ્લિમોની વસતી વધતાં સરવે

દેશની સુરક્ષા એજન્સીઓ આંતરરાષ્ટ્રીય સરહદો નજીકના વિસ્તારોમાં રહેતા તમામ નાગરિકોનો ડેટા ભેગો કરવાની ક્વાયત હાથ ધરશે. તેની શરૂઆત રાજસ્થાનથી કરાશે અને પછી ગુજરાત, પંજાબ, ઉત્તર પ્રદેશ, બિહાર, પશ્ચિમ બંગાળ તેમજ આસામ સહિતનાં પૂર્વોત્તર રાજ્યોમાં પણ સરવે થશે. દેશના સરહદી વિસ્તારોમાં મુસ્લિમોની વસતી વધી રહી હોવાથી ધાર્મિક અસંતુલન સર્જાઈ રહ્યું હોવાના બીએસએફના તથા ગુપ્તચર તંત્રના અહેવાલોના પગલે આ નિર્ણય લેવાયો છે. રાજકીય પક્ષો આ નિર્ણયને રાજકીય ફાયદા સાથે જોડી રહ્યા છે પણ મોદી સરકાર તેનો ઈન્કાર કરી રહી છે.

સુરક્ષા એજન્સીઓનાં મતે રાજસ્થાનના સરહદી વિસ્તારો અત્યંત સંવેદનશીલ બની ગયા છે. બીએસએફના રિપોર્ટ પ્રમાણે પાકિસ્તાન સાથેની સરહદે આવેલા જેસલમેરમાં ૨૦૧૧ પછી મુસ્લિમ વસતી ૨૫ ટકા વધી છે.

જાહેરાત છતાં પેટ્રોલ, ડીઝલના ભાવ ના ઘટ્યા

પેટ્રોલ-ડીઝલના ભાવમાં ૧ નવેમ્બરથી ઘટાડો થશે એવી માહિતી અપાયા પછી પણ ભાવ ના ઘટતાં મીડિયાએ ભોંઠા પડવું પડ્યું છે. સરકારી ઓઈલ કંપનીઓએ આપેલી માહિતીના આધારે મીડિયા રિપોર્ટ્સમાં દાવો કરાયો હતો કે, ૧ નવેમ્બરથી પેટ્રોલ-ડીઝલના ભાવમાં લિટરે ૨ રૂપિયા સુધીનો ઘટાડો થશે. જો કે ૧ નવેમ્બરથી પેટ્રોલ ડીઝલના ભાવમાં ફેરફાર ન થતાં લોકોને આંચકો લાગ્યો છે. સૂત્રોનું કહેવું છે કે, સરકારી ઓઈલ કંપનીઓએ પહેલાં ભાવઘટાડાનો નિર્ણય લીધો જ હતો પણ પીએમઓમાંથી ફોન આવતાં ઘટાડો મોકૂફ રાખવો પડ્યો.

પેટ્રોલિયમ મંત્રી હરદીપ સિંહ પુરીએ સ્પષ્ટતા કરી છે કે, સરકારી પેટ્રોલિયમ કંપનીઓને ડીઝલ પર હજુ પણ ચાર રૂપિયા પ્રતિ લીટરનું નુકસાન થઈ રહ્યું છે. આંતરરાષ્ટ્રીય બજારમાં ક્રૂડ ઓઈલના ભાવમાં ઘટાડો થયો છે પણ ઓઈલ કંપનીઓને રશિયા-યુક્રેન યુદ્ધ દરમિયાન ખૂબ નુકસાન થયું હોવાથી હમણાં ભાવ નહીં ઘટે. તેમણે દાવો કર્યો કે, રશિયા-યુક્રેન યુદ્ધના કારણે આંતરરાષ્ટ્રીય બજારમાં ક્રૂડ ઓઈલ અત્યંત મોંઘુ થઈ ગયું ત્યારે પેટ્રોલ અને ડીઝલના ભાવ વધ્યા નહોતા તેથી અત્યારે ભાવ નહીં ઘટે.

પાક.માં આઝાદી

(પહેલા પાનાનું ચાલુ)

લાહોરની હોસ્પિટલમાં દાખલ કરાયા હતા. આ હુમલા પછી પીટીઆઈના નેતાઓએ સત્તાધારી પક્ષ અને વડાપ્રધાન શાહબાઝ શરીફ પર નિશાન સાધ્યું હતું. આ હુમલા પાછળ સત્તાધારી પાર્ટી જવાબદાર છે એવો આરોપ ઈમરાન ખાનના સમર્થકોએ લગાવ્યો હતો.

ફાયરિંગ થયું પછી તરત જ હુમલાખોરને પકડી લેવામાં આવ્યો હતો. ફૈઝલ બટ્ટ નામના આ હુમલાખોરનું નિવેદન લેવામાં આવ્યું હતું. હુમલાખોરે કબૂલાત કરી હતી કે તેણે ઈમરાન ખાનની હત્યાના ઈરાદે જ ફાયરિંગ કર્યું હતું. આ હુમલા પાછળનું કારણ જણાવતા હુમલાખોરે કહ્યું હતું કે ઈમરાન ખાન પાકિસ્તાનની જનતાને ગેરમાર્ગે દોરે છે તેથી એની હત્યા કરવા હુમલો કર્યો હતો. હુમલાખોરે પોલીસ સમક્ષ કબૂલ્યું હતું કે ઈમરાન ખાન કોઈ કારણ વગર વિરોધ પ્રદર્શનો કરે છે એટલે લાહોરથી રેલીની શરૂઆત થઈ ત્યારથી જ તેણે હુમલાનું કાવતરું બનાવ્યું. આ હુમલા પાછળ બીજું કોઈ નથી. તેની સાથે હુમલાનું ષડયંત્ર રચવામાં પણ બીજા કોઈનો હાથ નથી એવું નિવેદન હુમલાખોરે આપ્યું હતું. પોલીસ હુમલાખોરની પૂછપરછ કરતી હોય એવો વીડિયો પણ સામે આવ્યો હતો.

ઈમરાન ખાન પર હુમલો થયો તે પછી પીટીઆઈના કાર્યકરોએ ભારે હોબાળો કર્યો હતો.

ઈમરાન ખાને લાહોરથી આઝાદ માર્ચ શરૂ કરી હતી. સરકારના વિરોધમાં આ વિરોધ પ્રદર્શનો શરૂ થયા છે અને તેમાં ઈમરાન સહિતના પાર્ટીના નેતાઓ ઉપરાંત સેંકડો કાર્યકરો પણ જોડાયા છે. હુમલો થયો ત્યારે ઈમરાન ખાન કન્ટેનરની છત પર ચડીને પાર્ટીના કાર્યકરોનું અભિવાદન કરી રહ્યા હતા. એ વખતે જ હુમલાખોરે ઓટોમેટિક ગનથી હુમલો કર્યો હતો.

એક કાર્યકરની ચપળતાથી ઈમરાનનો જીવ બચ્યો

ઈમરાન ખાન કન્ટેનર પર સવાર હતા એ વખતે હુમલાખોરે ઓપન ફાયર કર્યું હતું. બંદૂક ઉપર ઉઠાવીને ઈમરાન ખાન પર નિશાન લગાવ્યું હતું, પરંતુ બરાબર એ જ વખતે એક કાર્યકરે ચપળતા બતાવીને હુમલાખોરનો હાથ પકડી લીધો હતો. હુમલાખોરે નિશાન સાધ્યું એ જ વખતે પીટીઆઈના એક યુવા કાર્યકરે બંદૂક નીચે લાવી દીધી હતી. એમાં હુમલાખોરનું નિશાન ચૂકાઈ ગયું હતું. એટલું જ નહીં, એ યુવાને હુમલાખોરનો પીછો કર્યો હતો અને તેને પકડવામાં મદદ કરી હતી. હુમલાખોર ભાગ્યો ત્યારે પણ તેણે ફાયરિંગ શરૂ રાખ્યું હતું, જેમાં અન્ય કાર્યકરો ઈજાગ્રસ્ત બન્યા હતા. યુવાને ઈમરાનનો જીવ બચાવ્યો એ ઘટના વીડિયોમાં કેદ થઈ ગઈ હતી. પાકિસ્તાનના સોશિયલ મીડિયામાં આ ઘટનાનો વીડિયો વાયરલ થયો હતો. પાકિસ્તાનના યુઝર્સ પીટીઆઈના આ કાર્યકરને અસલી હીરો ગણાવી રહ્યા છે.

પ્રદર્શનો દરમિયાન ઈમરાન ખાન શાંતિ જાળવી રાખે : હાઈકોર્ટની ટકોર

ઈસ્લામાબાદ હાઈકોર્ટે ઈમરાન ખાનની આઝાદ માર્ચના સંદર્ભમાં કહ્યું હતું કે દેશની શાંતિ જોખમાય એવી કોઈ ઘટના એ દરમિયાન બનવી ન જોઈએ. ઈમરાન ખાન વિરોધ પ્રદર્શનો દરમિયાન શાંતિ જાળવી રાખે. કોઈ પણ નેતાને દેશની શાંતિ જોખમાય તે હદે વિરોધ પ્રદર્શનની છૂટ આપી શકાય નહીં. ઈમરાન ખાનની પાર્ટીએ ઈસ્લામાબાદ હાઈકોર્ટમાં પાકિસ્તાનના પાટનગર ઈસ્લામાબાદમાં મહારેલી યોજનાની પરવાનગી આપવાની માગણી સાથે અરજી કરી હતી. પાકિસ્તાનની સરકાર પાટનગરમાં મહારેલીની પરવાનગી આપતી ન હોવાથી આ અરજી થઈ હતી. અરજીની સુનાવણી વખતે હાઈકોર્ટે ઈમરાન ખાનને દેશમાં શાંતિ જાળવી રાખવાની ટકોર કરી હતી.

ઉત્તર-પશ્ચિમ રેલવે

ઈ-ટેન્ડર સૂચના

ભારતના રાષ્ટ્રપતિ અને તેમના વતી ડેપ્યુટી ચીફ એન્જિનિયર (બાંધકામ) -I , ઉત્તર પશ્ચિમ રેલવે, જોધપુર, નીચેના કામ માટે ઈ-ટેન્ડર (ઓપન ટેન્ડર - સિંગલ પેકેટ પદ્ધતિ) મંગાવવામાં આવે છે. ક્રમ નઃ 1, ટેન્ડર નોટિસ નંબરઃ **JU/Const./T-16 R-1/2022-23/ ROB/BANE**, ક્રમ નઃ 2, સ્થાન સાથે કામનું નામ : કાર્યક્ષમતા અભ્યાસ, ટોપોગ્રાફિક સર્વે, GAD ની તૈયારી જે રેલ્વે સ્પેન અને એપ્રોચ વધારવાની દરખાસ્ત દર્શાવે છે, એલાઈનમેન્ટ પ્લાન, વાયડક્ટ દ્વારા બ્રિજનો લાક્ષણિક ક્રોસ સેક્શન અને સ્ટિલ્ડ ભાગ અને સર્વિસ રોડ, યુટિલિટી શિફ્ટિંગ ડ્રોઈંગ વગેરેની હાલની ROB વિગતોનો અભિગમ જોધપુર ડિવિઝનના ભગત કી કોઠી- બાસની બ્લોક વિભાગમાં **KM: 630/0-1** પર હાલના રોડ ઓવરબ્રિજને વધારવા/ પુનઃનિર્માણના સંબંધમાં ઈન્ચાર્જ ઈજનેરની સૂચના મુજબ સંપૂર્ણ કામ તરીકે માટી તપાસ રિપોર્ટ સહિત હાઈ રાઈઝ **OHE** ની જોગવાઈ, ક્રમ નઃ 3, કામની અંદાજિત કિંમત : રૂા. **28,84,929.13**, ક્રમ. નઃ 4, અર્નેસ્ટ મની ડિપોઝિટ : રૂા. **57,700.00**, ક્રમ. ન : 5, ઈ-ટેન્ડર સબમીટ કરવાની છેલ્લી તારીખ અને સમયઃ **25.11.2022 15.00** કલાક સુધી ક્રમ ન 6 વેબસાઈટની વિગતો જ્યાં ઈ-ટેન્ડર જોઈ શકાય છે અને ભરી શકાય છે : **www.ireps.gov.in** , ક્રમ ન. 7 , ઓફિસ ઈ-મેલ સરનામું : **dycecju@nwr.railnet.gov.in**

908-PR/22

રહજો /NWRailways NWRailways_ ઉપર ફોલો કરો.

eTender offer for salvage of Water affected CR COILS.

Online eTender is available on **www.prosal.in** for material of **M/s. THEIS PRECISION STEEL INDIA PRIVATE LIMITED,** from interested buyers for disposal of Water affected CR Coils and Profile on "AS IS WHERE IS BASIS" lying at M/s. Theis Precision Steel India Private Limited, 1522-NH. No-48, Opp. GIDC, PO-Kabilpore,Navsari-396424, Gujarat. Buyers would be able to bid (multiple times) during **last 60 minutes** on last day of eTender. Refer terms & conditions mentioned on **www.prosal.in** Salvage can be inspected from **04th to 14th November 2022** between 10 AM to 5 PM with prior appointment with **Mr. Chetan Mistry** Mobile: **9227949752** & **Mr. Vishal Rana** Mobile: **9099075619.**

eTender bidding will be enabled 15th November 2022, 02:00 to 03:00 pm (for 60 Minutes)

Address where DD to be sent: 402, Centre Point, J B Nagar, Andheri Kurla Road, Andheri (East), Mumbai 400 059 Ph. (022) 40503000 (Rohan Ramugade)

શ્રી ખેતીવાડી ઉત્પન્ન બજાર સમિતિ ગાંધીનગર
આલમપુર શાકમાર્કેટ સબયાર્ડ

ટેન્ડર નોટીસ

ગાંધીનગર તાલુકાના શ્રી ખેતીવાડી ઉત્પન્ન બજાર સમિતિ ગાંધીનગરની માલીકીની આલમપુર શાકમાર્કેટ સબયાર્ડની ઓફીસ- મિલકત નંબર ૧ અને ૨ પ્રિમિયમથી ૯૯ વર્ષના ભાડાપટ્ટે આપવાની છે તેની તળીયાની રકમ રૂા.૧,૨૧,૦૦,૦૦૦ અંકે રૂપિયા એક કરોડ એક વીસ લાખ પુરા રાખવામાં આવેલ છે આ ફાળવણી ટેન્ડર પધ્ધતિથી કરવાની છે. તેથી આલમપુર ઓફીસમાંથી રૂપિયા ૧,૦૦૦ અંકે રૂપિયા એક હજાર પુરા નોન રીફંડેબલ ટેન્ડર ફી ભરી ટેન્ડર ફોર્મ પરચેઝ કરી ટેન્ડર ફોર્મ ભરવાનું રહેશે. ટેન્ડરની શરતો અને ભાડાપટ્ટાની શરતો આલમપુર શાકમાર્કેટ ઓફીસમાંથી વાંચી સમજી સ્વિકૃત હોય તેઓએ જ ટેન્ડર ફોર્મ પરચેઝ કરવા. ટેન્ડર ફોર્મ ની શરતો આધિન મિલકતની ફાળવણી કરવામાં આવશે.આલમપુર ઓફીસમાંથી ટેન્ડર ફોર્મ પરચેઝ કરી બંધ કવરમાં ટેન્ડર ફોર્મ જમા કરવાના રહેશે. ટેન્ડર ફોર્મ પરચેઝ કરવાની તા.૦૪/૧૧/૨૦૨૨ થી તા.૧૫/૧૧/૨૦૨૨ ઓફીસ સમય દરમ્યાન ટેન્ડર ફોર્મ ભરી પરત કરવાની તા.૧૭/૧૧/૨૦૨૨ સુધી ઓફીસ સમય દરમ્યાન. નોંધ- ટેન્ડર ખોલવાની તારીખ અને સમય ટેલિફોનિક દ્વારા જણાવવામાં આવશે.

ઓફિસ સમય - સોમવાર થી શુક્રવાર - સવારે ૧૦.૦૦ થી ૦૫.૦૦ શનિવાર - સવારે ૧૦.૦૦ થી ૦૧.૦૦ (જાહેર રજા સિવાય.)
ટેન્ડર ફોર્મ જમા કરાવવાનું સરનામું - આલમપુર શાકમાર્કેટ સબયાર્ડ ઓફીસ, આર્મી ગેઈટની સામે, ગાંધીનગર-ચિલોડા હાઈવે, મું.આલમપુર, તા.જી. ગાંધીનગર-૩૮૨૦૪૨ મો.- 9979012203, 7575800991

અશોકભાઈ એચ.પટેલ (ચેરમેનશ્રી) અનિલસિંહ એમ. વાઘેલા (વા.ચેરમેનશ્રી) યજ્ઞેશ એન.પટેલ (સેક્રેટરી)

torrent POWER — ટોરેન્ટ પાવર લિમિટેડ
નોટીસ

ગ્રાહકોને ગુણવત્તાભર્યો અને વિશ્વસનીય વીજપૂરવઠો સતત અને સુનિશ્ચિતપણે મળતો રહે તે માટે નેટવર્ક મેઈનટેનન્સનું આયોજન કરેલ છે. નીચે દર્શાવેલ સબસ્ટેશનો/પોલ માઉન્ટેન્ડ ટ્રાન્સફોર્મરમાંથી વીજપૂરવઠો મેળવતા ગ્રાહકોનો સવારના ૧૦:૦૦ થી સાંજના ૫:૦૦ કલાક દરમ્યાન વીજપૂરવઠો બંધ થવાની શક્યતા છે. આપની પ્રવૃત્તિઓનું આયોજન તે મુજબ કરવા વિનંતી.

તા.૦૬/૧૧/૨૦૨૨, રવિવારઃ (૧) **રીલીફ રોડઃ** વૃંદાવન (કોમ્પલેક્ષ)-SS. **તા. ૦૭/૧૧/૨૦૨૨, સોમવારઃ** (૧) **વસ્ત્રાલઃ** નિજાનંદ પાર્ક-SS, (૨) **બાપુનગરઃ** અશોક મીલ ચાલ-SS, (૩) **ગુરૂકુલ રોડ મેમનગરઃ** બિજલ-SS, (૪) **ઈસકોન થી સરખેજ હાઈવેઃ** આશાવરી-૧-SS, (૫) **લો ગાર્ડનઃ** હરિ ઓમ ટાવર-TR, (૬) **ઘોડાસરઃ** ભાડવાત નગર-PMT, જયુબીલી પાર્ક-PMT, (૭) **જી.આઈ.ડી.સી. વટવા ફેઝ-૪ઃ** કિશોર એન્જી.-SS, (૮) **ન્યુ સી.જી.રોડઃ** સેતૂ સ્કવેર પ્લીન્થ-SS TR-૨.

અસુવિધા બદલ દિલગીર છીએ

વીજ કનેક્શનની જાણકારી, ઓનલાઈન બિલ ચૂકવણી અને અન્ય સુવિધાઓ

Mobile APP | connect.torrentpower.com | connect.ahd@torrentpower.com | 6655 1912/ 2255 1912

ગુજરાત જળ સંપત્તિ વિકાસ નિગમ લીમીટેડ
ઈ-ટેન્ડર નં. ૨૪/૨૦૨૨-૨૩

૧. કામનું નામ : અટલ ભુજલ યોજના (અટલજલ) અંતર્ગત ગુજરાત રાજ્યમાં જુદા જુદા ગામોમાં ગ્રાઉન્ડવોટર રીચાર્જીંગ માટે પ્રીકાસ્ટ મોડ્યુલર સીસ્ટમ અને રીચાર્જ પા.કુવા બનાવી ૨ વર્ષ મરામત અને નિભાવણી
૨. (A) ગ્રુપ-૧ બનાસકાંઠા જીલ્લાની અંદાજીત રકમ રૂા. ૨૪૩.૫૨ લાખ
(B) ગ્રુપ-૨ મહેસાણા જીલ્લાની અંદાજીત રકમ રૂા. ૧૬૫.૫૮ લાખ (બીજો પ્રયત્ન)
(C) ગ્રુપ-૮ મહેસાણા જીલ્લાની અંદાજીત રકમ રૂા. ૨૫૦.૮૦ લાખ
૩. ઓનલાઈન બીડ તા. ૦૧/૧૧/૨૦૨૨ થી ૨૨/૧૧/૨૦૨૨ ૧૮.૦૦ કલાક સુધી
૪. ઓનલાઈન બીડ રજૂ કરવાની છેલ્લી તારીખ. ૨૨/૧૧/૨૦૨૨, સમય ૧૮.૦૦ કલાક સુધી
૫. દસ્તાવેજો આર.પી.એ.ડી./સ્પીડપોસ્ટ/કુરીયરથી મોકલવાની તારીખ. ૨૩/૧૧/૨૦૨૨ થી ૨૯/૧૧/૨૦૨૨ ૧૮.૦૦ કલાક સુધી કાયપાલક ઈજનેરશ્રી (યાં), યુનિટ-૩, શહેર દાણાપીઠ, સેન્ટર ફાયર સ્ટેશન અમદાવાદ-૩૮૦૦૦૧, ફોન નં. (૦૭૯) ૨૨૧૧૪૦૮૩
૬. વધુ વિગત માટે **www.statetenders.gujarat.gov.in, www.gwrdc.gujarat.gov.in** તથા www.nprocure.com મારફત જોઈ શકાશે તથા ટેન્ડર ફક્ત ઓનલાઈન ભરવાનું રહેશે. ટેન્ડર આર.પી.એ.ડી., સ્પીડપોસ્ટ, કુરીયર કે સાદી પોસ્ટ મારફતે સ્વિકારવામાં આવશે નહીં.

કમાંક/સંમાનિ/અમદ/૧૩૨૯/૨૦૨૨

જાહેર નિવિદા નંબર નં.૫ સને ૨૦૨૨-૨૩

નાયબ કાર્યપાલક ઈજનેરશ્રી, માર્ગ અને મકાન પેટા વિભાગ, નં.૨, એ-બ્લોક, બીજો માળ, બહુમાળી ભવન, વસ્ત્રાપુર, અમદાવાદ (ફોન નં. ૦૭૯-૨૯૯૯૮૮૪૧) ની કચેરી દ્વારા બિલ્ડીંગની ખાસ મરામતનું એક કામ કે જેની અંદાજીત કિંમત ૨.૯૩ લાખ સુધીની થવા જાય છે. એવા કામ માટે ગુજરાત રાજ્યના બાંધકામ વિભાગના માન્ય યાદીની યોગ્ય શ્રેણીમાં નોંધાયેલા ઠેકેદારશ્રીઓ પાસેથી ટેન્ડરો માંગવામાં આવે છે. કોરા ટેન્ડર આપવાની છેલ્લી તા. ૧૧/૧૧/૨૦૨૨ ના ૧૬.૦૦ કલાક સુધી તેમજ પરત લેવાની તા. ૨૧/૧૧/૨૦૨૨ ના ૧૬.૦૦ કલાક સુધી રાખવામાં આવી છે.
આ કામની વિગતવાર નોટીસ અત્રેની કચેરીના નોટીસ બોર્ડ ઉપર મુકવામાં આવી છે. તેમજ વધુ માહિતી માટે ઉક્ત કચેરીના જાહેર રજાના દિવસો સિવાય રૂબરૂ સંપર્ક સાધવાથી મળી શકશે.

કમાંક/સંમાનિ/અમદ/૧૩૩૭/૨૦૨૨

નર્મદા જળસંપત્તિ પાણી પુરવઠા અને કલ્પસર વિભાગ
ઈ-પ્રોક્યોરમેન્ટ જાહેર નિવિદા નં. ૧૧ સને ૨૦૨૨-૨૩

કાર્યપાલક ઈજનેરશ્રી, સુજલામ સુફલામ સ્પ્રેડીંગ ચેનલ વિભાગ નં. ૧, દુર્ગા ઓઈલ મીલ પાછળ, સિંચાઈ ભવન, છાપરીયા રોડ, હિંમતનગર. પીન નં. ૩૮૩૦૦૧ ટેલીફોન નંબર. ૦૨૭૭૨-૨૪૬૬૭૧ તરફથી Providing Security Services and Operating of gate systems as directed round the clock on Sujlam Suflam Spreading Canal between Ch. 27.700 km. to Ch.158.050 km. ના જુદા જુદા રૂા. ૧૯.૧૯ લાખથી ૬૧.૪૦ લાખ સુધીના ચાર કામોના ટેન્ડર ઈજારદારો પાસેથી ઓનલાઈન માંગવામાં આવે છે. ઓનલાઈન ટેન્ડરો ભરવાની છેલ્લી તા. ૦૧/૧૨/૨૦૨૨, ૧૮-૦૦ કલાક સુધી ડોક્યુમેન્ટ રજુ કરવાની છેલ્લી તા. ૦૮/૧૨/૨૦૨૨, ૧૬.૦૦ કલાક સુધી તથા ટેન્ડર ખોલવાની તા. ૦૯/૧૨/૨૦૨૨ના ૧૨.૦૦ કલાકે છે. જેની વિગતવાર માહીતી ખાતાની વેબસાઈટ http://www.statetenders.gujarat.gov.in પર તથા **www.nwr.nprocure.com** પર જોઈ શકાશે.

નામાનિ/હિંમત/૪૧૧/૨૦૨૨

હેમચંદ્રાચાર્ય ઉત્તર ગુજરાત યુનિવર્સિટી, પાટણ

કોર્ટ પરની સામાન્ય ચૂંટણીની જાહેરાત યુનિવર્સિટી અધિનિયમ ૧૬ વર્ગ-૨ (એ) તથા સ્ટેચ્યુટ-૪ અને ૫ (૨), (૩) અન્વયે જાહેરાત ક્રમાંક : ૪૦/૨૦૨૨

હેમચંદ્રાચાર્ય ઉત્તર ગુજરાત યુનિવર્સિટીના અધિનિયમ ૧૯૮૬ હેઠળ યુનિવર્સિટી કોર્ટ પર પર જુદા જુદા મતદાર વિભાગોની ચૂંટણી તારીખ : ૧૬/૧૨/૨૦૨૨ના રોજ યોજવામાં આવનાર છે. વિવિધ મતદાર વિભાગોની મતદાર યાદીઓ તા. ૦૩/૧૧/૨૦૨૨ના રોજ પ્રસિધ્ધ કરવામાં આવી છે. સદરહું મતદાર યાદી યુનિવર્સિટી વેબસાઈટ www.ngu.ac.in પર જોઈ શકાશે તથા રજાના દિવસો સિવાય બપોરના ૧૨-૦૦ વાગ્યાની સાંજના ૫-૦૦ વાગ્યા સુધીમાં યુનિવર્સિટી કાર્યાલયમાં તે જોવા માટે ઉપલબ્ધ છે.
સ્ટેચ્યુટ-૪ની

આલિયા બેટના ૨૦૦ મતદારો માટે શિપિંગ કન્ટેનરમાં જ મતદાન મથક

શિપિંગ કન્ટેનરવાળા પોલિંગ કેન્દ્રમાં પીવાના પાણી સહિતની સુવિધા

હાઈસ્કૂલના આચાર્ય માટે લેવાયેલી પરીક્ષામાં ૫૦.૯૮ % શિક્ષકો નાપાસ

મહત્વપૂર્ણ પ્રોજેક્ટ્સ ગુજરાત જતા વિપક્ષે માછલાં પોયાં હતાં

મહારાષ્ટ્ર માટે કેન્દ્ર સરકારના બે લાખ કરોડના પ્રોજેક્ટ મંજૂર : નરેન્દ્ર મોદી

મહારાષ્ટ્ર સરકારની ત્રિપક્ષી રોજગાર યોજનાના હેતુ સિદ્ધ થાય છે : મોદી

શિવરંજની ચાર રસ્તા પાસેથી વિદેશી નાગરિકોને ઠગતું કોલસેન્ટર ઝડપાયું

સિવિલમાં ૩ દિવસમાં ઓપીડીમાં ૧૨ હજાર કેસ

રાજ્યમાં કોરોનાના નવા ૩૬ કેસ નોંધાયા

GRAVITA

AN INDIAN MULTINATIONAL COMPANY

GLOBAL FOOTPRINT

IS ECO-CONSCIOUS

RECYCLING DNA

Recycling

27% 48% 48%

We recycle to save environment

સંદેશ ક્લાસિફાઈડ

સંદેશ લગ્ન વિભાગ

40004320, 8141818888

શ્રી કાલી મંત્ર જ્યોતિષ

ટેન્ડર નોટિસ

फेस्टिव डिमांड से अक्टूबर में कारों की सेल्स ने पकड़ी रफ्तार, टू-व्हीलर्स की डिमांड रही सुस्त

नयी दिल्ली/एजेंसी। त्योहारी सीजन में मांग बढ़ने से घरेलू यात्री व्हीकल उद्योग की सेल्स में अक्टूबर महीने में सालाना आधार पर बड़ा उछाल दर्ज हुआ है। मध्यम श्रेणी की कारों और एसयूवी की मांग में त्योहारी सीजन में सबसे अधिक तेजी देखने को मिली, वहीं प्रवेश स्तर के व्हीकल्स की मांग भी अच्छी रही। हालांकि, टू-व्हीलर व्हीकल की मांग कमजोर रही, जो अर्थव्यवस्था की स्थिति को दर्शाता है। उद्योग के आकड़ों से यह पता चला है।

अक्टूबर में मारुति सुजुकी, महिंद्रा एंड महिंद्रा (एमएंडएम), किआ इंडिया और होंडा कार्स इंडिया के साथ हुंदै और टाटा मोटर्स के नेतृत्व में व्हीकल विनिर्माताओं ने घरेलू बाजार में यात्री व्हीकल्स (पीवी) की मजबूत सेल्स दर्ज की। हालांकि, टू-व्हीलर खंड में हीरो मोटोकॉर्प, बजाज ऑटो, होंडा मोटरसाइकिल एंड स्कूटर इंडिया और टीवीएस मोटर जैसे अधिकांश विनिर्माताओं की त्योहारी सीजन के दौरान सेल्स सुस्त रही। देश की सबसे बड़ी कार कंपनी मारुति सुजुकी इंडिया की पिछले महीने घरेलू सेल्स 26 प्रतिशत बढ़कर 1,47,072 यूनिट्स रही, जबकि एक साल पहले की इसी अवधि में यह 1,17,013 यूनिट्स थी। अक्टूबर में इसकी यात्री व्हीकल्स (पीवी) की कुल घरेलू सेल्स 1,47,072 यूनिट्स रही, जो सालाना आधार पर 26 प्रतिशत अधिक है। एक साल पहले इसी महीने में घरेलू यात्री व्हीकल्स की कुल घरेलू सेल्स 1,17,013 यूनिट्स थी।

इस दौरान 'मिनी खंड' में कारों की सेल्स बढ़कर 24,936 यूनिट्स हो गई। इसमें ऑल्टो और एस-प्रेसो जैसे मॉडल शामिल हैं। बलेनो, सेलेरियो, डिजायर, इग्निस, स्विफ्ट, टूर एस और वैगनआर सहित कॉम्पैक्ट कारों की सेल्स पिछले महीने बढ़कर 73,685 यूनिट्स हो गई। एक साल पहले इसी महीने में यह आंकड़ा 48,690 था। मारुति सुजुकी इंडिया के वरिष्ठ कार्यकारी अधिकारी (विपणन और सेल्स) शशांक श्रीवास्तव ने कहा कि एसयूवी ने पिछले महीने सेल्स चार्ट का नेतृत्व करना जारी रखा, जबकि प्रवेश स्तर के मॉडल की सेल्स में भी पिछले कुछ महीनों की तुलना में वृद्धि देखी गई। वहीं हुंदै मोटर इंडिया लिमिटेड (एचएमआईएल) की पिछले महीने घरेलू पीवी सेल्स 29.6 प्रतिशत बढ़कर 48,001 हो गयी। अक्टूबर, 2021 में इसने 37,021 व्हीकल बेचे थे।

इसके अलावा घरेलू व्हीकल कंपनी टाटा मोटर्स ने कहा कि घरेलू बाजार में इलेक्ट्रिक व्हीकल्स (ईवी) सहित उसकी पीवी सेल्स 33 प्रतिशत बढ़कर 45,423 यूनिट्स रही। पिछले साल इसी महीने में यह 34,155 यूनिट्स थी। इसी तरह, महिंद्रा एंड महिंद्रा की घरेलू यात्री व्हीकल्स की सेल्स पिछले महीने 60 प्रतिशत उछलकर 32,298 यूनिट्स हो गयी, जबकि पिछले साल इसी महीने में कंपनी ने 20,130 यूनिट्स की सेल्स की थी। किआ इंडिया की अक्टूबर में सेल्स 43 प्रतिशत बढ़कर 23,323 इकाइयां रही, जबकि पिछले साल इसी महीने में इसने डीलरों को 16,331 इकाइयां भेजी थीं। इसी तरह, होंडा कार्स इंडिया की भी अक्टूबर में घरेलू थोक सेल्स में 18 प्रतिशत की वृद्धि के साथ 9,543 यूनिट्स पर पहुंच गई। कंपनी ने पिछले साल अक्टूबर में घरेलू बाजार में डीलरों को 8,108 यूनिट्स की आपूर्ति करायी थी। वहीं स्कोडा ऑटो इंडिया की पिछले महीने थोक सेल्स 11 प्रतिशत बढ़कर 3,389 यूनिट्स हो गई, जबकि पिछले साल अक्टूबर में यह 3,065 यूनिट्स थी। टू-व्हीलर श्रेणी में, हीरो मोटोकॉर्प की कुल सेल्स पिछले महीने 17 प्रतिशत गिरकर 4,54,582 यूनिट्स रह गई। अक्टूबर 2021 में यह 5,47,970 यूनिट्स थी। बजाज ऑटो की भी कुल सेल्स अक्टूबर में 10 प्रतिशत घटकर 3,95,238 यूनिट्स पर आ गयी। वहीं टीवीएस मोटर कंपनी की सेल्स पिछले महीने दो प्रतिशत बढ़कर 3,60,288 यूनिट्स पर पहुंच गयी। पिछले साल अक्टूबर में सेल्स 3,55,033 इकाइयां थी। इसी तरह, होंडा मोटरसाइकिल एंड स्कूटर इंडिया की कुल सेल्स अक्टूबर में 4,49,391 यूनिट्स रही। कंपनी ने पिछले साल अक्टूबर में डीलरों को 4,32,229 इकाइयां भेजी थीं। सुजुकी मोटरसाइकिल इंडिया की आलोच्य अवधि में कुल सेल्स 27% बढ़कर 87,859 यूनिट्स पर पहुंच गयी।

Automobile Sales in Oct 2022

Company	Sales(in units)		
	Oct-22	Oct-21	% Chg
Passenger Vehciles			
Maruti Suzuki	140337	108991	29
Hyundai Motor	48001	37021	30
Tata motors	45423	34155	33
M&M	32298	20130	60
Toyota	13143	12440	6
Honda	9543	8108	18
Kia	23323	16331	43
MG	4367	2863	53
Nissan	3061	3913	-22
Skoda	3389	3065	11
Two-Wheelers			
Hero	442825	527779	-16
Honda	425969	394645	8
Bajaj	206131	198738	4
TVS	275934	258777	7
Suzuki	69634	56785	23
Royal Enfield	76531	40611	88
Commercial Vehicles			
Ashok Leyland	13860	10043	38
Volvo Eicher	6038	5805	4
Tata motors	31320	31226	0.3
M&M	20980	15077	39
Maruti Suzuki	2913	3797	-23
Tractors			
Escorts	13843	12749	9
M&M	50539	45420	11

मारुति सुजुकी ने 2.5 करोड़ व्हीकल्स के उत्पादन का आंकड़ा पार किया

नयी दिल्ली/एजेंसी। मारुति सुजुकी इंडिया (एमएसआई) ने 2.5 करोड़ व्हीकल्स के उत्पादन का आंकड़ा पार कर लिया है। कंपनी ने यह जानकारी दी। मारुति सुजुकी ने उत्पादन दिसंबर 1983 में शुरू किया था और मार्च, 1994 में 10 लाख का आंकड़ा पार कर लिया था। मार्च, 2011 तक एक करोड़ व्हीकल्स का उत्पादन और जुलाई, 2018 तक दो करोड़ व्हीकल्स का उत्पादन कर लिया था। इसकी पहला उत्पादन संयंत्र हरियाणा के गुरुग्राम में शुरू हुआ था। अब उसके दो विनिर्माण संयंत्र हरियाणा में हैं जिनमें से एक गुरुग्राम में और दूसरा मानेसर में है। इन दोनों की वार्षिक उत्पादन क्षमता 15 लाख यूनिट्स है। कंपनी घरेलू बाजार में 16 यात्री व्हीकल्स की सेल्स करती है और करीब 100 देशों में व्हीकल्स का निर्यात करती है। मारुति सुजुकी इंडिया के प्रबंध निदेशक एवं मुख्य कार्यपालक अधिकारी हिसाशी ताकेउची ने बयान में कहा, ''2022 में सुजुकी की भारत की जनता के साझेदारी को 40 वर्ष पूरे हो जाएंगे। 2.5 करोड़ की उत्पादन क्षमता इस वर्ष हासिल करना भारत की जनता के साथ निरंतर प्रतिबद्धता और साझेदारी का संकेत है।'' उन्होंने बताया कि आगे जाकर कंपनी बाजार में नए उत्पाद लेकर आएगी। ताकेउची ने बताया, ''यात्री व्हीकल्स की बढ़ती मांग को देखते हुए हम हरियाणा के खारखोड़ा में नए विनिर्माण केंद्र की शुरुआत करने पर काम कर रहे हैं।''

होंडा मोटरसाइकिल की कुल सेल्स अक्टूबर में 3.97% बढ़कर 4.49 लाख यूनिट्स पर

नयी दिल्ली/एजेंसी। होंडा मोटरसाइकिल एंड स्कूटर इंडिया (एचएमएसआई) की कुल सेल्स अक्टूबर, 2022 में बढ़कर 4,49,391 यूनिट्स, जो एक साल पहले की समान अवधि के मुकाबले 3.97 प्रतिशत की वृद्धि है। होंडा मोटरसाइकिल एंड स्कूटर इंडिया (एचएमएसआई) ने एक बयान में यह जानकारी दी। एक साल पहले समान महीने में कंपनी ने 4,32,229 व्हीकल बेचे थे। घरेलू बाजार में कंपनी की सेल्स 4,25,969 यूनिट्स रही, जो एक साल पहले इसी महीने में 3,94,645 यूनिट्स थी। इस प्रकार यह 7.94 प्रतिशत की वृद्धि को दर्शाता है। पिछले साल अक्टूबर में 37,584 यूनिट्स की तुलना में इस बार निर्यात 37.68 प्रतिशत घटकर 23,422 यूनिट्स रह गया।

महिंद्रा एंड महिंद्रा की अक्टूबर में घरेलू बाजार में यात्री व्हीकल्स की सेल्स 60% बढ़ी

नयी दिल्ली/एजेंसी। महिंद्रा एंड महिंद्रा (एमएंडएम) लिमिटेड की घरेलू बाजार में यात्री व्हीकल्स (पीवी) की सेल्स अक्टूबर, 2022 में 60 प्रतिशत बढ़कर 32,298 यूनिट्स पर पहुंच गयी। कंपनी ने एक बयान में यह जानकारी दी। कंपनी ने पिछले साल अक्टूबर में 20,130 यूनिट्स बेची थीं। एमएंडएम की पिछले महीने यूटिलिटी (उपयोगिता) व्हीकल्स की सेल्स 61 प्रतिशत बढ़कर 32,226 यूनिट्स हो गई। अक्टूबर, 2021 में यह 20,034 यूनिट्स रही थी। हालांकि, इस दौरान उसकी कार और वैन की सेल्स 25 प्रतिशत घटकर 72 यूनिट्स रह गई। अक्टूबर, 2021 में यह 96 यूनिट्स रही थी। महिंद्रा एंड महिंद्रा के अध्यक्ष (व्हीकल खंड) विजय नाकरा ने कहा, ''मजबूत त्योहारी मांग से पिछले महीने हमारी सेल्स में वृद्धि जारी रही।'' एमएंडएम ने कहा कि आलोच्य अवधि के दौरान वाणिज्यिक व्हीकल खंड में उसने 20,980 यूनिट्स की सेल्स की। इसकी कुल ट्रैक्टर सेल्स पिछले महीने 11 प्रतिशत बढ़कर 51,994 यूनिट्स हो गई।

अगले वित्त वर्ष में कॉमर्शियल व्हीकल्स की कुल सेल्स 10 लाख यूनिट्स पर पहुंचेगी : रिपोर्ट

मुंबई/एजेंसी। घरेलू वाणिज्यिक व्हीकल्स (सीवी) की सेल्स में अगले कुछ वर्षों में उल्लेखनीय वृद्धि होने की संभावना है और अगले वित्त वर्ष (2023-24) तक सीवी की कुल सेल्स 10 लाख यूनिट्स के करीब पहुंचने का अनुमान है। क्रेडिट रेटिंग एजेंसी फिच रेटिंग की रिपोर्ट में यह अनुमान लगाया गया है। एजेंसी की रिपोर्ट में कहा गया है कि उत्पादन लागत बढ़ने के बावजूद बढ़ती मांग की वजह से सीवी-केंद्रित मूल उपकरण विनिर्माताओं (ओईएम) का मुनाफा बढ़ेगा। इसमें कहा गया है कि हल्के सीवी खंडों में सतत वृद्धि के साथ मध्यम और भारी सीवी खंड में कई साल के निचले स्तर से पुनरुद्धार से अगले वित्त वर्ष तक कुल सीवी सेल्स करीब 10 लाख यूनिट्स पर पहुंच जाएगी। यह खंड वित्त वर्ष 2018-19 में उच्च स्तर पर था। रिपोर्ट में कहा गया है कि कोविड-19 महामारी के प्रकोप के बाद देश की आर्थिक गतिविधियों में तेजी से सुधार और बुनियादी ढांचे पर सरकार के खर्च से बेड़े के इस्तेमाल की दरों में सुधार होगा।

'कीमत अधिक होने पर चोर अधिक सोना चुराते हैं'

लंदन/एजेंसी

क्या अपराधी भी सोच समझकर चोरी करते हैं? 1968 के अपने अभूतपूर्व कार्य में, गैरी बेकर ने तर्क दिया था कि चोर तर्कसंगत होते हैं। 1992 में अर्थशास्त्र में नोबेल पुरस्कार जीतने वाले अमेरिकी अर्थशास्त्री ने यह सिद्धांत दिया कि व्यक्ति अपराध में तभी शामिल होते हैं, जब इस काम में कानूनी गतिविधियों में शामिल होने पर मिलने वाले लाभ से अधिक लाभ मिलता है, हालांकि इस दौरान आप पकड़े जाने के जोखिम में भी शामिल होते हैं। यह काफी हद तक अनुभवजन्य साक्ष्य द्वारा समर्थित है। लेकिन बेकर के मॉडल का एक पहलू, जिसकी पुष्टि करना मुश्किल साबित हुआ है वह यह है कि क्या आपराधिक गतिविधि धन लाभ में बदलाव होने के प्रति संवेदनशील है। यह ज्यादातर इसलिए है क्योंकि वे लाभ खुद आपराधिक गतिविधि से प्रभावित होते हैं।

उदाहरण के लिए, जब अधिक फोन चोरी हो जाते हैं, चोरी हुए फोन की आपूर्ति बढ़ जाती है और उनका खुदरा मूल्य गिर जाता है, जो उन्हें चोरी करने के लिए कम आकर्षक बनाता है। चूंकि कीमत चोरी और साथ ही कीमत को प्रभावित करने वाली चोरी को प्रभावित करती है, इसलिए शोधकर्ताओं के लिए अनुभवजन्य रूप से यह आकलन करना मुश्किल हो सकता है कि प्रत्येक दूसरे को किस हद तक प्रभावित कर रहा है। इस समस्या को हल करने का एक तरीका यह है कि एक ऐसी वस्तु को देखा जाए जिसकी कीमत अपराधियों द्वारा कितनी चोरी की जाए, इससे प्रभावित नहीं होगी। हमने सोना चुना। हमारे शोध ने जो प्रश्न पूछा वह था- इंग्लैंड और वेल्स में सोने की कीमत चोरी की दर को कैसे प्रभावित करती है?

चोरी का धंधा : सेंधमारी के सात फीसद मामलों में आभूषण ही चोरी होते हैं। यह इंग्लैंड और वेल्स के अपराध सर्वेक्षण (सीएसईडब्ल्यू) के अनुसार है, जो यह भी कहता है कि इस प्रकार की चोरी को पीड़ितों द्वारा अन्य प्रकारों की तुलना में अधिक गंभीर माना जाता है। इसमें कोई संदेह नहीं है कि यह आंशिक रूप से कुछ गहनों से जुड़े भावुक मूल्य के कारण ही नहीं, बल्कि इसके वित्तीय मूल्य के कारण भी है। सीएसईडब्ल्यू द्वारा समर्थित उपाख्यानात्मक साक्ष्य से पता चलता है कि दक्षिण एशियाई परिवारों में सोने के आभूषणों को जमा करने की अधिक संभावना है, कुछ मामलों में बचत के एक तरीके के रूप में, हालांकि सांस्कृतिक कारणों से भी। इसका मतलब यह है कि जब सोने की कीमत बढ़ती है, तो दक्षिण एशियाई घरों में सेंध लगाने से मिलने वाला रिटर्न भी बढ़ जाएगा। इसलिए आप उम्मीद कर सकते हैं कि तर्कसंगत चोर सोने की कीमत अधिक होने पर इन घरों को ज्यादा लक्षित करेगा। इन चोरों के लिए एक घर को दक्षिण एशियाई परिवार के रूप में पहचानना आसान नहीं होता होगा, लेकिन उन्हें यह पता होता होगा कि इस जातीय समूह के लोग अमूमन किन इलाकों में ज्यादा रहते हैं। इसलिए हमें उम्मीद करनी चाहिए कि जब सोने की कीमत बढ़ती है, तो दक्षिण एशियाई परिवारों की अधिक रिहाइश वाले इलाकों में चोर अधिक सक्रिय हो सकते हैं।

2011-19 की अवधि के दौरान ऐसे इलाकों में विस्तृत अपराध डेटा का उपयोग करते हुए, हमने गैर एशियाई घरों में चोरी की दरों की तुलना दक्षिण एशियाई घरों की अपेक्षाकृत कम हिस्सेदारी के साथ की। तुलना को अधिक प्रासंगिक बनाने के लिए, हमने केवल एक ही स्थानीय प्राधिकरण के इलाके की तुलना की, शोध में हमने सोने की कीमत कम होने और सोने की कीमत ज्यादा होने के बीच चोरी की दर की तुलना की। हमने लगातार पाया कि सोने की कीमत बढ़ने पर चोरी बढ़ जाती है। सोने की कीमत में 10% की वृद्धि से चोरी की दर औसतन 1.5% बढ़ जाती है। हालांकि, दक्षिण एशियाई इलाकों में चोरी की घटनाओं में 3.4% की वृद्धि हुई ।

व्यापक अर्थव्यवस्था : आप सोच रहे होंगे कि चोर सोने की कीमत पर प्रतिक्रिया नहीं दे रहे हैं बल्कि आर्थिक परिस्थितियों में अधिक लाभ पर प्रतिक्रिया दे रहे हैं, लेकिन यह एक असंभव स्पष्टीकरण है। निश्चित रूप से सेंधमारी की दरों और आर्थिक स्थितियों के बीच एक कड़ी है। उदाहरण के लिए, जब बेरोजगारी बढ़ती है, तो हर जगह अधिक चोरी होती है। लेकिन एक ही स्थानीय प्राधिकरण के घरों की तुलना करके, हमने पाया कि यह केवल एशियाई घरों के उच्च हिस्से वाले घर थे, जहां सोने की कीमत में वृद्धि होने पर चोरी की दर में बड़ी वृद्धि देखी गई। हमने यह भी पाया कि अन्य अपराधों का स्थान सोने की कीमत में बदलाव से अप्रभावित था। किसी भी मामले में, सोना और अर्थव्यवस्था बहुत गहराई से जुड़े नहीं हैं। सोने की कीमत यूके में आर्थिक स्थितियों के बजाय वैश्विक आपूर्ति और मांग से निर्धारित होती है।

अंत में, हमने पाया कि सोने की कीमत में बदलाव सामान्य रूप से चोरी की दर को बढ़ाता है। तो यह सिर्फ ज्यादा दक्षिण एशियाई परिवारों वाले इलाके में अपनी गतिविधियों को स्थानांतरित करने वाले चोरों का मामला नहीं है। जब सोना अधिक मूल्यवान होता है तो अधिक सेंधमारी होती है, और दक्षिण एशियाई घरों में अनुपातहीन रूप से अधिक होती है। हमारे परिणाम इस बात की पुष्टि करते हैं कि चोर तर्कसंगत रूप से कार्य करते हैं और अधिक लाभ की संभावना होने पर अपने प्रयासों को अधिक लाभ वाले कार्यों में लगाते हैं। यदि सोने या किसी अन्य मूल्यवान वस्तु की कीमत अधिक होने पर संभावित लक्ष्यों से समृद्ध क्षेत्रों में पुलिस बल अधिक संसाधन आवंटित करते हैं, तो यह इस तरह की चोरियों को रोकने के लिए एक सफल निवारक साबित हो सकता है। इसके अलावा, ऐसी नीतियां लागू करना मददगार हो सकता है जिसमें गहनों को फिर से बेचना मुश्किल हो। पिछले कुछ वर्षों में सोने की कीमत अपने उच्चतम स्तर से लगभग 20% कम है। जब तक यह जारी है, चोरों के लिए प्रलोभन कम से कम पहले की तुलना में थोड़ा कम होना चाहिए।

GRAVITA
AN INDIAN MULTINATIONAL COMPANY

GLOBAL FOOTPRINT
NETWORK SPREAD OVER 70+ COUNTRIES
MANUFACTURING ACROSS 3 CONTINENTS

13 ECO-CONSCIOUS
STATE-OF-THE-ART MANUFACTURING FACILITIES

RECYCLING DNA
30 YEARS
5 BUSINESS VERTICALS
PROVIDING TURNKEY SOLUTIONS TO RECYCLING INDUSTRY

We recycle to save environment

Recycling for a better tomorrow
At Gravita, we understand that responsible recycling not only creates sustainable value for the green economy but also for all our stakeholders. we have maintained a growth trajectory and are confident to keep progressing on our vision : *"To be the most valuable company in the recycling space globally."*

Figures in INR Crores

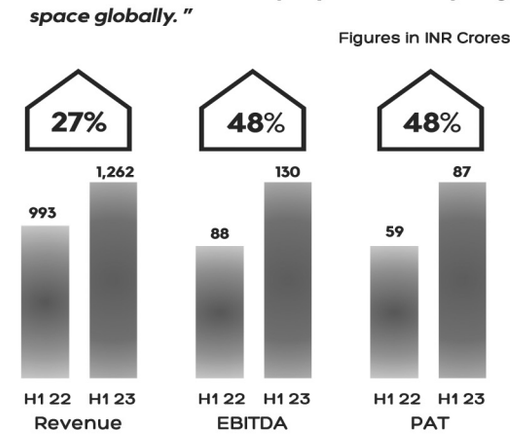

Statement of Consolidated Unaudited Financial Results for the Quarter And Half Year Ended 30th September, 2022 (₹ in Cr)

S. No	Particulars	Quarter Ended 30.09.2022	Quarter Ended 30.06.2022	Quarter Ended 30.09.2021	Half Year Ended 30.09.2022	Half Year Ended 30.09.2021	Year Ended 31.03.2022
		UNAUDITED	UNAUDITED	UNAUDITED	UNAUDITED	UNAUDITED	AUDITED
1	Total Income from operations (Net)	689.61	630.01	550.26	1319.62	997.69	2223.71
2	Net Profit/(Loss)for the period (Before Tax, Exceptional and/or Extraordinary Items, Share of Loss of Associate)	50.18	49.97	41.85	100.15	69.87	164.64
3	Net Profit/(Loss)for the period before Tax (After Exceptional and/or Extraordinary Items)	50.18	49.97	41.85	100.15	69.87	164.64
4	Net Profit/(Loss)for the period After Tax (After Exceptional and/or Extraordinary Items)	44.98	44.65	38.99	89.63	61.56	148.45
5	Total Comprehensive Income for the period	42.07	40.80	36.07	82.87	62.05	146.73
6	Equity Share Capital (Face value per share Rs 2/-)	13.81	13.81	13.81	13.81	13.81	13.81
7	Reserves (exculding Revalution Reserve)						373.04
8	Earnings Per Share (After Tax & minority interest)(of Rs 2/- each)						
	(a) Basic:	6.59	6.28	5.46	12.87	8.68	20.60
	(b) Diluted:	6.59	6.28	5.46	12.87	8.68	20.60
Key Numbers of Unaudited Standalone Financial Results							(₹ in Cr)
1	Turnover (Net Sales)	618.17	503.10	470.82	1121.27	865.10	1894.18
2	Profit Before Tax	20.72	20.28	14.00	41.00	23.94	48.75
3	Total Comprehensive Income for the period	16.29	14.45	11.72	30.74	19.51	39.58

NOTES:
a) The above is an extract of the detailed format of quarterly half year ended results filed with the Stock Exchanges under Regulation 33 of the SEBI (Listing and other Disclosure Requirements) Regulations, 2015. The full format of the quarter / half year ended results are available on the websites of the Stock Exchanges viz. www.bseindia.com and www.nseindia.com. The same is also available on the website of the company viz. www.gravitaindia.com
b) Exception and / or Extraordinary items adjusted in the Statement of Profit and Loss in accordance with Ind-AS Rules.

Place : Jaipur
Date : 2nd November, 2022

Gravita India Limited
CIN: L29308RJ1992PLC006870
Registered Office: Saurabh, Chittora Road, Harsulia Mod, Diggi Malpura Road, Tehsil-Phagi, Jaipur 303904 (Raj.)
Telephone: +91-141-4057700 Email: info@gravitaindia.com Website: www.gravitaindia.com

For Gravita India Limited
Sd/-
Yogesh Malhotra
Whole Time Director & CEO
DIN : 05332393

निफ्टी फ्यूचर 18008 अंक महत्वपूर्ण स्तर

दिनांक 04.11.2022 शेयर बाजार में ट्रेडिंग के संबंध में....

दिनांक 03.11.2022 पर निफ्टी फ्यूचर क्लोजिंग प्राइस @ 18121 पॉइंट पर :-

अगले कारोबार के लिए संभवित निफ्टी फ्यूचर 18008 अंक के मजबूत स्टॉपलॉस के साथ सबसे महत्वपूर्ण स्तर 18188 - 18202 - 18272 अंक को छू सकता है निफ्टी फ्यूचर में प्रतिक्रियात्मक के लिए 17939 रुपये का महत्वपूर्ण स्टॉपलॉस के साथ सावधानी की स्थिति....!!!

दिनांक 03.11.2022 पर बैंक निफ्टी फ्यूचर क्लोजिंग प्राइस @ 41465 पॉइंट पर :-

अगले कारोबार के लिए संभवित निफ्टी फ्यूचर 41008 अंक के मजबूत स्टॉपलॉस के साथ सबसे महत्वपूर्ण स्तर 41575 – 41636 – 41808 अंक को छू सकता है निफ्टी फ्यूचर में प्रतिक्रियात्मक के लिए 40808 रुपये का महत्वपूर्ण स्टॉपलॉस के साथ सावधानी की स्थिति....!!!

अब नजर डालते हैं फ्यूचर्स स्टॉक सम्बंधित मूवमेंट पर...!!

रिलायंस इंडस्ट्रीज (2562) :- रीफाइनरी एंड मार्केटिंग ग्रुप की इस अग्रणी कंपनी के शेयर की कीमत फिलहाल 2525 रुपये के आसपास है। 2508 रुपये के सख्त स्टॉपलॉस के साथ खरीदा जा सकने वाला यह स्टॉक 2580 से 2594 रुपये की निर्धारित लक्ष्य की संभावना है...!! 2606 रुपये पर तेजी का रुख दिखाएगा...!!!

एसीसी लिमिटेड (2467) :- तकनीकी चार्ट के अनुसार 2440 रुपये के आसपास सकारात्मक ब्रेकआउट!! 2408 रुपये के सपोर्ट से खरीदा जा सकने वाला यह स्टॉक 2488 रुपये से 2505 रुपये तक के लक्ष्य भाव की संभावना है...!!!

इंडिगो (1815) :- एयरलाइन सेक्टर के शेयर में 1833 रुपये से

निखिल भट्ट
रिसर्च एनालिस्ट, सेबी पंजीकृत

1850 रुपये तक की शॉर्ट टर्म तेजी का रुख दिखाएगा, 1773 रुपये के अनुमानित सख्त स्टॉपलॉस का पालन करें!!!

इन्फोसिस लिमिटेड (1536) :- टेक्नोलोजी सेक्टर के शेयर में 1553 रुपये से 1560 रुपये तक की शॉर्ट टर्म तेजी का रुख दिखाएगा, 1508 रुपये के अनुमानित सख्त स्टॉपलॉस का पालन करेंज!!!

ॲक्सिस बैंक (870) : - 02 रुपये का फेसवैल्यू का फंडामेंटल स्ट्रॉन्ग यह स्टॉक करीब 855 रुपये स्टॉप लॉस के साथ खरीदा जा सकने वाला प्राइवेट बैंक सेक्टर के इस स्टॉक में लगभग 884 रुपये से 890 रुपये तक लक्ष्य की संभावना है!!!

हीरो मोटोकॉर्प (2650) :- तकनीकी चार्ट के अनुसार 2/3 व्हीलर्स सेक्टर के इस शेयर पर बिकवाली होने की संभावना के साथ 2626 रुपये से 2606 रुपये के आसपास लक्ष्य भाव की संभावना है । प्रतिक्रियात्मक के लिए 2707 रुपये का स्टॉपलॉस ध्यान में रखें...!!!

ग्रासीम इंडस्ट्रीज (1767) :- इस शेयर को 1775 / 1788 रुपये के आसपास ओवरबोट स्थिति दर्ज करते हुए बिकवाली की संभावना के साथ इसकी कीमत 1744 रुपये से 1730 रुपये के मूल्य स्तर के आसपास लक्ष्य की संभावना है...!!! 1800 रुपये के स्तर पर एक तेजी का माहोल...!!!

हेवेल्स इंडिया (1210) :- कंज्यूमर इलेक्ट्रॉनिक्स सेक्टर का यह स्टॉक 1250 रुपये के स्टॉपलॉस के साथ बेचकर 1193 रुपये से 1180 रुपये के मूल्य स्तर के आसपास लक्ष्य की संभावना है...!!!

इंडसइंड बैंक (1156) :- चार्ट के प्राइवेट बैंक सेक्टर के इस शेयर को करीब 1190 रुपये स्टॉपलॉस के साथ बेचकर 1137 रुपये से 1130 रुपये का टारगेट प्राइस रहने की संभावना है। ट्रेडिंग के लिए 1208 रुपये का सख्त स्टॉपलॉस का पालन करें!!!

हिन्दुस्तान पेट्रोलियम कॉर्पोरेशन (211) :- इस शेयर को करीब 227 / 233 रुपये का स्टॉपलॉस साथ बेचकर की टारगेट प्राइस 203 रुपये से लेकर 197 रुपये तक रहने की संभावना है। 240 रुपये पर तेजी का रुख दिखाएगा...!!!

लेखक सेबी पंजीकृत अनुसंधान विश्लेषक और इन्वेस्टमेंट पोइन्ट के मालिक हैं।

विशेष नोट:- डिस्कलमर / नीति / शर्तें www.nikhilbhatt.in के अधीन...!!!

नोटः शेयरों में निवेश करने से पूर्व निवेशकों को वित्तीय सलाहकार की सलाह लेनी चाहिए।

मनीबॉक्स ने वित्तीय समावेशन के प्रयासों को बढ़ावा देने के लिए एसबीआई से प्राप्त किया रु. 50 करोड़ का टर्म लोन

बिजनेस रेमेडीज/नई दिल्ली। बीएसई पर सूचीबद्ध नॉन-बैंकिंग फाइनेंस कंपनी मनीबॉक्स फाइनेंस लिमिटेड जो तीसरे स्तर के शहरों और छोटे नगरों में लघु एवं छोटे उद्यमों को सूक्ष्म ऋण उपलब्ध कराती है, ने एसबीआई से 4 साल की अवधि के लिए रु 50 करोड़ का टर्म लोन हासिल किया है। इस धनराशि का उपयोग कर कंपनी कृषि एवं सम्बद्ध क्षेत्रों के लघु उद्यमियों को ऋण उपलब्ध कराएगी।

एसबीआई से प्राप्त किए इस ऋण तथा 21 मौजूदा ऋणदाताओं से प्राप्त हो रहे निरंतर सहयोग के साथ कंपनी अपनी योजनाओं के अनुसार उचित लिक्विडिटी बनाए रख सकेगी और इससे कंपनी का एयूएम जो अक्टूबर 2022 में रु 190 करोड़ था, उसे मार्च 2023 तक रु 400 करोड़ तक पहुंचाने की योजनाओं को पूरा करने में मदद होगी। इस मौके पर दीपक अग्रवाल, सह-संस्थापक, मनीबॉक्स ने कहा, ''हम एसबीआई के प्रति आभारी हैं जिन्होंने हमारे बेहद सफल और अनूठे फिजिटल बिज़नेस मॉडल में भरोसा किया है, जहां हम न सिर्फ छोटे एवं सीमांत कृषि-उद्यमियों को उनकी पूंजी बढ़ाने में मदद करते हैं, बल्कि ऋण के दायरे से बाहर जाकर उनकी सम्पत्ति के गुणवत्ता को बनाए रखने में भी योगदान देते हैं। एसबीआई से मिला यह टर्म लोन वित्तीय समावेशन को बढ़ावा देने के हमारे प्रयासों में कारगर होगा, इससे हम रु 1-10 लाख के छोटे कारोबार ऋण सेगमेन्ट की ऋण संबंधी ज़रूरतों को पूरा कर सकेंगे। सशक्त एवं बड़े पैमाने के लिए बिज़नेस मॉडल तथा पूरी तरह से डिजिटल प्रक्रिया एवं जोखिम मूल्यांकन क्षमता के साथ हम छोटे नगरों के छोटे कारोबारों पर बड़ा सकारात्मक प्रभाव उत्पन्न करने के लिए तैयार हैं।''

मनीबॉक्स तीसरे स्तर के शहरों एवं छोटे नगरों में लघु उद्यमियों की ऋण संबंधी ज़रूरतों को पूरा कर वित्तीय समावेशन को बढ़ावा दती है।

फ्यूजन माइक्रोफाइनेंस लिमिटेड - इश्यू विश्लेषण

आईपीओं में निवेश करने का आज आखिरी दिन

प्राइस बैंड 350-368 रुपये है

बिजनेस रेमेडीज/एजेंसी। फ्यूज़न माइक्रोफाइनेंस लिमिटेड 600 करोड़ रुपये के नए इश्यू और 136.95 लाख शेयरों की बिक्री के प्रस्ताव में निवेश करने का आज आखिरी दिन है इश्यू का प्राइस बैंड 350-368 रुपये है। कंपनी ने कोविड के दौरान जबरदस्त वृद्धि देखी है, जहां उसने उचित सावधानियां बरतने के बाद अपने मजबूत तंत्रों की मदद लेते हुए उन लोगों को उधार दिया, जिन्होंने एक या दो संस्थानों से ऋण लिया था। इस साहसिक, मजबूत और दमदार प्रणाली संचालित पहल ने कंपनी को कोविड-पूर्व के 9वें स्थान से ऊपर उठकर वर्तमान में दूसरे स्थान पर आने में मदद की। फ्रेश इश्यू का उद्देश्य इससे होने वाली आय का उपयोग कंपनी के पूंजी आधार को बढ़ाने के लिए करना है। वर्तमान में मार्च-22 तक का लोन बुक 7,400 करोड़ रुपये का है। इससे कंपनी को महत्वपूर्ण रूप से विस्तार करने और धन की आवश्यकता होने पर युद्ध कोश बनाने में मदद मिलेगी। यह इसके लोन बुक को बढ़ाने में भी सहायक होगा। इसकी पूंजी पर्याप्तता लगभग 20 है और यह उस मोर्चे पर सहज रूप से तैयार स्थिति में है। कंपनी केवल एक प्रकार के ऋण पर जोर देती रही है जो समूह ऋण या संयुक्त ऋण योजना के तहत है। अब इसकी न?र एमएसएमई ऋण पर है और इसे छोटी ऋण राशि के के साथ आरंभिक तौर पर शुरू कर रही है। इस क्षेत्र में इसका कुल एक्सपोजर 400 करोड़ रुपये है। प्रदर्शन मेट्रिक्स में, कंपनी के पास 19.5 के ऋण पोर्टफोलियो पर औसत लाभ है, जबकि वे अपने फंड की लागत को लगभग 12.3 से घटाकर 10.1 करने में सक्षम हैं। इसके अलावा, उनके सभी प्रकार के उधारदाताओं के साथ महत्वपूर्ण संबंध हैं जिनमें पीएसयू, निजी बैंक, एनबीएफसी और अन्य वित्तीय संस्थान शामिल हैं। जहां तक उधारदाताओं का संबंध है, उनके पास सहज ऋणदाता मिश्रण है। कंपनी 93 -98 के क्षेत्र में संग्रह क्षमता हासिल करने में सक्षम रही है और पिछले 12 महीनों की तुलना में इनमें वृद्धि हुई है। इस संग्रह के साथ, कंपनी पहले के विलंबित भुगतानों को भी कम करने में सफल रही है। यह माइक्रोफाइनेंस ऋणदाता अपने विकास को जारी रखने के लिए अच्छी स्थिति में है, जो उद्योग से बेहतर है और इसकी मजबूत प्रणालियों द्वारा सक्षम है। डिजिटल अभियान, कंपनी को कम लागत के साथ वितरण करने में सक्षम बना रहा है और इस तरह उच्च मार्जिन अर्जित कर रही है। कंपनी का उचित रूप से मूल्यांकन किया गया है और यह मध्यम एवं लंबी अवधि में रिटर्न प्रदान करती है। कुछ लिस्टिंग लाभ भी हो सकते हैं जो अतिरिक्त हो सकते हैं। मध्यम अवधि के लिए शेयरों में निवेश और होल्ड करें।

टेक महिन्द्रा की दूसरी तिमाही की आय 20.7 प्रतिशत बढ़ी

बिजनेस रेमेडीज/मुंबई। डिजिटल परिवर्तन, परामर्श और बिज़नेस रिइंजीनियरिंग सेवाओं के क्षेत्र में विशेषज्ञ कंपनी टेक महिन्द्रा ने 30 सितंबर, 2022 को समाप्त हुई तिमाही के लिए अंकेक्षित समेकित वित्तीय नतीजों की आज घोषणा की। बीती तिमाही के लिए वित्तीय नतीजे (डॉलर में) आय 163.8 करोड़ डॉलर , तिमाही दर तिमाही 0.3 प्रतिशत, साल दर साल 11.2 प्रतिशत बढ़ी, स्थिर मुद्रा संदर्भ में आय में वृद्धि तिमाही दर तिमाही 2.9 प्रतिशत बढ़ी, एबिटा 24.6 करोड़ डॉलर , तिमाही दर तिमाही 2.9 प्रतिशत बढ़ा, साल दर साल 9.0 प्रतिशत घटा, एबिटा मार्जिन 15.1 प्रतिशत, 30 आधार अंक बढ़ा, कर बाद लाभ 15.9 करोड़ डॉलर , तिमाही दर तिमाही 11.2 प्रतिशत बढ़ा, साल दर साल 12. 3 प्रतिशत घटा, मुक्त नकद प्रवाह 25.3 करोड़ डॉलर रहा, कर बाद लाभ में परिवर्तन 159 प्रतिशत। बीती तिमाही के लिए वित्तीय नतीजे (रूपये में) आय 13,129 करोड़ रूपये, तिमाही दर तिमाही 3.3 प्रतिशत अधिक, साल दर साल 20.7 प्रतिशत अधिक, एबिटा 1,984 करोड़ रूपये, तिमाही दर तिमाही 5.5 प्रतिशत अधिक, साल दर साल 6 प्रतिशत नीचे,समेकित शुद्ध लाभ 1,285 करोड़ रूपये, तिमाही दर तिमाही 13.6 प्रतिशत अधिक, साल दर साल 4 प्रतिशत नीचे, निदेशक मंडल ने 18 रूपये प्रति शेयर (360 प्रतिशत) के विशेष लाभांश मंजूर किया है।

एचपीसीएल को दूसरी तिमाही में हुआ 2,475.69 करोड़ रुपये का शुद्ध घाटा

बिजनेस रेमेडीज/नई दिल्ली। हिंदुस्तान पेट्रोलियम कॉरपोरेशन लिमिटेड (एचपीसीएल) को लागत बढ़ने के बावजूद पेट्रोल, डीजल और एलपीजी के दामों में बढ़ोतरी नहीं करने के कारण लगातार दूसरी तिमाही में घाटा उठाना पड़ा है। एचपीसीएल ने शेयर बाजारों को बताया कि जुलाई-सितंबर तिमाही में उसे 2,475.69 करोड़ रुपये का शुद्ध घाटा हुआ है।

अंबिका अगरबत्तीज़ अरोमा एंड इंडस्ट्रीज़ के प्रभावशाली वित्तीय परिणामों की घोषणा की

मुंबई। एलुरु स्थित अंबिका अगरबत्तीज़ अरोमा एंड इंडस्ट्रीज़ लिमिटेड (बीएसई: 532335, एनएसई: अंबीसीएएगर) ने अंतिम वित्तीय वर्ष 2023 की तीसरी तिमाही के लिए प्रभावशाली वित्तीय परिणामों की घोषणा की है।

30 सितम्बर 2022 को समाप्त तिमाही के लिए, कंपनी ने सालाना राजस्व में 8.7 की वृद्धि देखी, जो रुपये 29.40 करोड़ (अंतिम वित्तीय वर्ष 2022 की दूसरी तिमाही) से रुपये 31.95 करोड़ (अंतिम वित्तीय वर्ष 2023 की दूसरी तिमाही) बढ़ा। इसी अवधि के लिए, कर के बाद लाभ (पीएटी) रुपये से दोगुना हो गया जो रुपये 0.53 करोड़ (अंतिम वित्तीय वर्ष 2022 की दूसरी तिमाही) से रुपये 1.09 करोड़ (अंतिम वित्तीय वर्ष 2023 की दूसरी तिमाही) तक पहुंच गया। 1946 में स्थापित, अंबिका अगरबत्तीज़ अरोमा एंड इंडस्ट्रीज़ लिमिटेड अगरबत्ती उत्पादों का निर्माण और विपणन करता है। यह कई सेग्मेंट जैसे - अगरबत्ती, होटल और निर्माण के माध्यम से संचालित होता है। अगरबत्ती सेग्मेंट में अपने प्रमुख दरबार स्नानागार, अगरबत्ती, हर्बल स्नानागार, प्राकृतिक धूप और कोन सहित अगरबत्ती बनाती है। कंपनी के कारखाने आंध्र प्रदेश के एलुरु, हैदराबाद, राजम और अदोनी में स्थापित हैं, जिनका कुल निर्मित क्षेत्र 300,000 वर्ग फुट है। अंबिका अगरबत्तीज़ लाभ कमाने वाली और लाभांश भुगतान करने वाली कंपनी है, जो स्थापना के वर्ष से ही बड़े पैमाने पर जनशक्ति उत्पादन में लगी हुई है, जिसमें विश्व स्तर पर बड़े स्थापित डीलर नेटवर्क के साथ, 500 से अधिक डीलर्स हैं।

इंडियन बैंक ने सितम्बर तिमाही/अर्द्धवार्षिकी के वित्तीय परिणाम किये घोषित

बिजनेस रेमेडीज/एजेंसी। इंडियन बैंक का सितंबर 2021 में रु. 1089 करोड़ के निवल लाभ के सापेक्ष सितंबर 2022 में यह वर्ष-दर-वर्ष 12% बढ़कर रु. 1225 करोड़ रहा। , सितंबर 2021 में रु. 3276 करोड़ के परिचालन लाभ के सापेक्ष सितंबर 2022 में यह वर्ष-दर-वर्ष 11% बढ़कर रु. 3629 करोड रहा।

बैंक की निवल ब्याज आय सितंबर 2021 के रु. 4084 करोड़ के सापेक्ष सितंबर 2022 में वर्ष-दर-वर्ष 15 बढ़कर रु. 4684 करोड हो गई।

फीस आधारित आय सितंबर 2022 में 18% बढ़कर रु. 723 करोड़ हो गई।

आय-लागत अनुपात सितंबर 2021 में 45.85 के सापेक्ष सितंबर 2022 में 44.27% रहा।

सितंबर 2021 में 2.89% के सापेक्ष घरेलू निवल ब्याज मार्जिन (एनआईएम) सितंबर 2022 में 3.20% रहा।

सितंबर 2021 में 0.69% के सापेक्ष आस्तियों पर प्रतिलाभ (RoA) सितंबर 2022 में बढ़कर 0.71% हो गया।

सितंबर 2021 में 13.31% के सापेक्ष इक्विटी पर प्रतिलाभ (RoE) सितंबर 2022 में 52 बीपीएस बढ़कर 13.83% हो गया।

सितंबर 2021 के रु. 385730 करोड़ के सापेक्ष अग्रिम सितंबर 2022 में वर्ष-दर-वर्ष 14% बढ़कर रु. 437941 करोड़ रहे।

सितंबर 2021 में रु. 226501 करोड़ के सापेक्ष सितंबर 2022 में रैम (खुदरा, कृषि एवं एमएसएमई) 13 बढ़कर रु. 255256 करोड़ हो गया।

'लॉन्ग टर्म के निवेश के लिए इक्विटी अब भी सर्वश्रेष्ठ विकल्प है'

'यह सबसे अच्छा समय था, यह सबसे बुरा समय था' - चार्ल्स डिकेंस के अ टेल ऑफ टू सिटीज की यह शुरुआती पंक्ति है और यह संभवत: बाजार के मौजूदा परिदृश्य को सटीक तरीके से बताती है। हमारे सामने तरक्की का लंबा रास्ता है, लेकिन वैश्विक सुस्ती, भू-राजनीतिक मसलों, ऊंची ब्याज दरों जैसे तमाम मसलों का शोर भी है। भारतीय बाजारों में करीब 18 महीने तक की तेजी के बाद पिछले एक साल में मिलाजुला रुख देखा गया। बाजार उतार-चढ़ाव वाला रहा है, लेकिन इसके लिए यह कोई असामान्य बात नहीं है। एक एसेट क्लास के रूप में देखें तो इक्विटीज यानी शेयरों में ऊंचा जोखिम रहता है और इसलिए उतार-चढ़ाव तो इक्विटी निवेश का एक हिस्सा है। लेकिन इसमें एक अच्छी बात यह है कि जितनी लंबी अवधि तक निवेश बनाए रहें, उतार-चढ़ाव का तत्व सीमित होता जाता है। इसलिए दीर्घकालिक रूप में इक्विटी सर्वश्रेष्ठ एसेट क्लास हैं और लॉन्ग टर्म के लिए हम भारतीय बाजारों के लिए सकारात्मक बने हुए हैं।

श्रीनिवास राव रावुरी
CIO, PGIM इंडिया म्यूचुअल फंड

यह सिर्फ इसकी वजह से नहीं है कि एक लंबे समय अवधि में उतार-चढ़ाव का असर सीमित हो जाता है, बल्कि इससे भी ज्यादा इस वजह से है कि भारतीय अर्थव्यवस्था और यहां के कॉरपोरेट में तरक्की की बेहतरीन संभावनाएं हैं, स्थायी-मजबूत सरकार और नीतियों का दौर है तथा वैश्विक मंच पर पहले से काफी बेहतर स्थिति (जीडीपी के % में निर्यात सात साल के ऊंचे स्तर पर) है। इसके अलावा, हम जबरदस्त टैक्स कलेक्शन, बचत दर में सुधार और भारतीय कंपनियों के बहीखातों में सुधार देख रहे हैं। इन सबकी वजह से निवेश और खर्च की दर भी सुधरती है और अर्थव्यवस्था की वृद्धि दर भी। करीब पांच साल के अंतराल के बाद क्षमता इस्तेमाल 75 फीसद तक पहुंच गई है, जिसकी वजह से हम मध्यम अवधि में पूंजीगत व्यय में सुधार की जमीन तैयार होते देख रहे हैं।

अब इस पर बहस की जा सकती है कि खासकर विकसित देशों में मंदी या सुस्ती का असर कम रहेगा या व्यापक रहेगा, या महंगाई टिकने वाला होगा या कुछ समय के लिए। लेकिन कमोडिटीज और एनर्जी की कीमतों (ऊर्जा आयात का हिस्सा जीडीपी के 4 फीसद तक होता है) में कमी आई है जो कुछ राहत की बात है। हम पूरे भरोसे से यह नहीं कह सकते कि मार्जिन का दबाव कम हुआ है, लेकिन यह जरूर कह सकते हैं कि अब चीजें सही दिशा में जा रही हैं, कम से कम कमोडिटी उपभोग के मामले में।

हालांकि, कई ऐसे जोखिम हैं जिनका हमें ध्यान रखना होगा। पहला, अनिश्चित भू-राजनीतिक परिदृश्य और सप्लाई चेन की निरंतरता के मसले लंबे समय तक बने रहने वाले हैं। दूसरा, अब करीब एक दशक के कम ब्याज दरों और आसान नकदी के माहौल से ऊंची ब्याज दरों और नकदी में सख्ती वाले माहौल की तरफ बढ़ा जा रहा है। पहले जोखिम की वजह से महंगाई न सिर्फ भारत बल्कि पूरी दुनिया के लिए चिंता है और हमने यह देखा है कि केंद्रीय बैंक सख्त मौद्रिक नीतियों से इस पर अंकुश के लिए कोशिश में लगे हुए हैं। भारत में हमें कुछ और समस्याओं के शुरुआती संकेत मिल रहे हैं- विदेशी मुद्रा भंडार में गिरावट आ रही है, व्यापार घाटा ऊंचाई पर है और रुपए में काफी कमजोरी है। महंगाई लगातार ऊंचाई पर बनी हुई है और पिछले करीब तीन तिमाहियों से यह रिजर्व बैंक के 6% के सुविधाजनक स्तर से ऊपर है। कई दूसरे देशों के मुकाबले हमने बेहतर प्रदर्शन किया है और हमारी ग्रोथ रेट भी बहुत अच्छी है, लेकिन अर्थव्यवस्था की इस अलग राह या बेहतरीन प्रदर्शन से जरूरी नहीं कि बाजार एक-दूसरे से जुड़े नहीं हों, भले ही प्रदर्शन कितना ही बढ़िया हो। इसलिए इस बात से इंकार नहीं किया जा सकता है कि शॉर्ट टर्म में हमारे बाजार भी दूसरे बाजारों के साथ ही चलेंगे।

वैश्विक तरक्की में मौजूदा अनिश्चिता के माहौल को देखते हुए बाजारों के लिए मौजूदा साल काफी चुनौतियों वाला हो सकता है। वैश्विक स्तर पर और भारत में ऊंची ब्याज दरों की वजह से शेयरों के वैल्युएशन में उस बढ़त पर जोखिम आ सकता है, जिसका हाल में भारतीय बाजारों को फायदा मिला है। इसके अलावा भारत के कई राज्यों में मानसून अनियमित रहने की वजह से खाद्य महंगाई भी ऊंचाई पर रहने की आशंका है।किसी फंड हाउस में हर फंड मैनेजर अपने उत्पाद के मैंडेट के मुताबिक निवेश का तरीका अपनाता है। इसी तरह देखें तो हम आमतौर पर वित्तीय, औद्योगिक और कंज्यूमर डिस्क्रेशनेरी (जिसका नेतृत्व ऑटो करता है) सेगमेंट के लिए सकारात्मक नजरिया रखते हैं। वित्तीय सेगमेंट (खासकर बैंक) अब ऐसी स्थिति में हैं जहां कर्ज की मांग और उसकी उठाव बढ़ रही है और इसके साथ ही बैंकों का बहीखाता सुधरा है, बैंक के पास अच्छी पूंजी है। कंज्यूमर डिस्क्रेशनेरी सेक्टर में हम ऑटो जैसे कुछ सेगमेंट के लिए सकारात्मक हैं जहां मंदी के एक दौर के बाद अब सुधार देखा जा रहा है।

इनमें कई अच्छी चीजें हुई हैं- कच्चे माल की कीमतों में नरमी आई है, सप्लाई चेन की समस्याएं कम हुई हैं और खासकर इलेक्ट्रिक/हाइब्रिड प्लेटफॉर्म पर कंपनियों ने नए उत्पाद लॉन्च किए हैं। हम इस सेक्टर को लेकर पॉजिटिव हैं, लेकिन आगे हम चुनींदा शेयरों पर ही भरोसा करेंगे और बॉटम-अप रवैया ज्यादा अपनाएंगे। यह देखते हुए कि हाल के दिनों में इस सेक्टर ने बाजार की तुलना में बेहतर प्रदर्शन किया है। इंडस्ट्रियल सेक्टर की बात करें तो स्वदेशीकरण पर जोर देने, मेक इन इंडिया/प्रोडक्शन लिंक्ड इनवेस्टमेंट स्कीम जैसी अनुकूल नीतियों का फायदा मिलेगा।

GRAVITA

AN INDIAN MULTINATIONAL COMPANY

GLOBAL FOOTPRINT
NETWORK SPREAD OVER 70+ COUNTRIES
MANUFACTURING ACROSS 3 CONTINENTS

13 ECO-CONSCIOUS
STATE-OF-THE-ART MANUFACTURING FACILITIES

RECYCLING DNA
30 YEARS
5 BUSINESS VERTICALS
PROVIDING TURNKEY SOLUTIONS TO RECYCLING INDUSTRY

We recycle to save environment

Recycling for a better tomorrow

At Gravita, we understand that responsible recycling not only creates sustainable value for the green economy but also for all our stakeholders. we have maintained a growth trajectory and are confident to keep progressing on our vision : *"To be the most valuable company in the recycling space globally."*

Figures in INR Crores

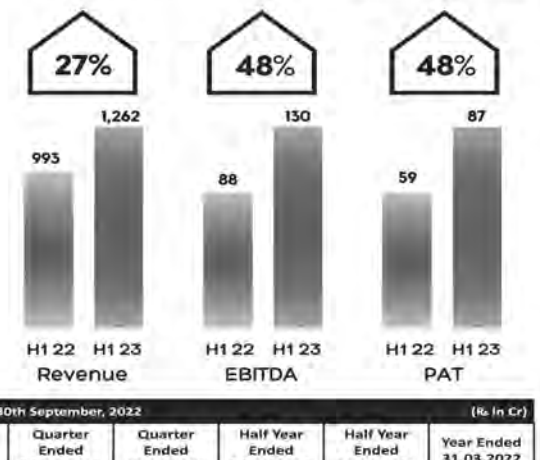

Statement of Consolidated Unaudited Financial Results for the Quarter And Half Year Ended 30th September, 2022 (Rs in Cr)

S. No	Particulars	Quarter Ended 30.09.2022	Quarter Ended 30.06.2022	Quarter Ended 30.09.2021	Half Year Ended 30.09.2022	Half Year Ended 30.09.2021	Year Ended 31.03.2022
		UNAUDITED	UNAUDITED	UNAUDITED	UNAUDITED	UNAUDITED	AUDITED
1	Total Income from operations (Net)	689.61	630.01	550.26	1319.62	997.69	2223.71
2	Net Profit/(Loss)for the period (Before Tax, Exceptional and/or Extraordinary Items, Share of Loss of Associate)	50.18	49.97	41.85	100.15	69.87	164.64
3	Net Profit/(Loss)for the period before Tax (After Exceptional and/or Extraordinary Items)	50.18	49.97	41.85	100.15	69.87	164.64
4	Net Profit/(Loss)for the period After Tax (After Exceptional and/or Extraordinary Items)	44.98	44.65	38.99	89.63	61.56	148.45
5	Total Comprehensive Income for the period	42.07	40.80	36.07	82.87	62.05	146.73
6	Equity Share Capital (Face value per share Rs 2/-)	13.81	13.81	13.81	13.81	13.81	13.81
7	Reserves (exculding Revalution Reserve)						373.04
8	Earnings Per Share (After Tax & minority interest)(of Rs 2/- each)						
	(a) Basic:	6.59	6.28	5.46	12.87	8.68	20.60
	(b) Diluted:	6.59	6.28	5.46	12.87	8.68	20.60

Key Numbers of Unaudited Standalone Financial Results (Rs in Cr)

1	Turnover (Net Sales)	618.17	503.10	470.82	1121.27	865.10	1894.18
2	Profit Before Tax	20.72	20.28	14.00	41.00	23.94	48.75
3	Total Comprehensive Income for the period	16.29	14.45	11.72	30.74	19.51	39.58

NOTES:

a) The above is an extract of the detailed format of quarterly half year ended results filed with the Stock Exchanges under Regulation 33 of the SEBI (Listing and other Disclosure Requirements) Regulations, 2015. The full format of the quarter / half year ended results are available on the websites of the Stock Exchanges viz. www.bseindia.com and www.nseindia.com. The same is also available on the website of the company viz. www.gravitaindia.com

b) Exception and / or Extraordinary items adjusted in the Statement of Profit and Loss in accordance with Ind-AS Rules

Place : Jaipur
Date : 2nd November, 2022

Gravita India Limited
CIN: L29308RJ1992PLC006870
Registered Office: Saurabh, Chittora Road, Harsulia Mod, Diggi Malpura Road, Tehsil-Phagi, Jaipur 303904 (Raj.)
Telephone: +91-141-4057700 Email: info@gravitaindia.com Website: www.gravitaindia.com

For Gravita India Limited
Sd/-
Yogesh Malhotra
Whole Time Director & CEO
DIN : 05332393