

4th May, 2023

VCL/SE/15/2023-24

To
BSE Limited
Phiroze Jeejeebhoy Towers,
Dalal Street, Fort,
Mumbai – 400 001
Scrip Code: 516072
Through: BSE Listing Centre

To
National Stock Exchange of India Limited
Exchange Plaza, C-1, Block G
Bandra Kurla Complex, Bandra (East),
Mumbai – 400 051
NSE Symbol: VISHNU
Through: NEAPS

Dear Sir/ Madam,

Sub: Newspaper Advertisement-Disclosure under Regulation 47, 30 read with 33 of the SEBI (Listing Obligations and Disclosure Requirements) Regulations, 2015

Pursuant to Regulation 47, Regulation 30 read with Regulation 33 of the SEBI (Listing Obligations and Disclosure Requirements) Regulation, 2015, we enclose copies of the newspaper advertisement published in Business Line (All India Edition) and Nava Telangana, Hyderabad (Telugu Edition) on Thursday, 4th May, 2023 pertaining to audited financial results for the fourth quarter and financial year ended 31st March, 2023.


The above information is also available on the website of the Company www.vishnuchemicals.com.

This is for your information and record.

Thanking You.


Yours Faithfully,

For Vishnu Chemicals Limited



Vibha Shinde
Company Secretary & Compliance Officer

Encl: As Above



₹ 1406 Cr
31% YoY
TOTAL INCOME

₹ 245 Cr
52% YoY
EBITDA

₹ 137 Cr
68% YoY
PAT

CIN: L85200TG1993PLC046359

*Consolidated Basis

EXTRACT OF STATEMENT OF STANDALONE & AUDITED CONSOLIDATED FINANCIAL RESULTS FOR THE FOURTH QUARTER AND FINANCIAL YEAR ENDED MARCH 31, 2023

(₹ in Lakhs)

Sl. No	Particulars	Standalone				Consolidated			
		Quarter ended		Year ended		Quarter ended		Year ended	
		March 31, 2023	March 31, 2022	March 31, 2023	March 31, 2022	March 31, 2023	March 31, 2022	March 31, 2023	March 31, 2022
		Unaudited		Audited		Unaudited		Audited	
1	Total income from operations (Net)	29900.07	29114.16	122185.61	90668.70	33592.66	33371.64	139099.36	106900.18
2	Net Profit/(Loss) for the period (before Tax, Exceptional and Extraordinary items)	4831.48	3685.80	17518.53	8905.69	4860.81	3919.80	18545.14	11233.34
3	Net Profit/(Loss) for the period before Tax (after Exceptional and Extraordinary items)	4831.48	3685.80	17518.53	8905.69	4860.81	3919.80	18545.14	11233.34
4	Net Profit/(Loss) for the period after Tax (after Exceptional and Extraordinary items)	3571.90	2730.01	12934.47	6523.90	3563.47	2857.11	13656.64	8139.28
5	Total Comprehensive Income for the period (Comprising Profit/(Loss) for the period (after tax) and Other Comprehensive Income (after tax))	3603.23	2691.34	12955.16	6482.98	3629.92	2802.93	13712.46	8082.85
6	Paid-up Equity Share Capital (FV Rs. 2/- each)	1194.60	1194.60	1194.60	1194.60	1194.60	1194.60	1194.60	1194.60
7	Earnings Per Share (of Rs.2/- each)								
	Basic: (Rs.)	5.98	4.57	21.65	10.92	5.97	4.78	22.86	13.63
	Diluted: (Rs.)	5.98	4.57	21.65	10.92	5.97	4.78	22.86	13.63

Notes:


- The Audited Financial Results for the fourth quarter and financial year ended March 31, 2023 were reviewed by the Audit Committee and approved by the Board of Directors of the Company at its meetings held on May 3, 2023.
- The Board of Directors of the Company has recommended dividend for the Financial Year 2022-23 @ 20% i.e. Rs. 0.4/- per equity share of face value of Rs. 2/- each, subject to the approval of the shareholders at the ensuing Annual General Meeting.
- The above is an extract of the detailed format of Standalone & Consolidated Audited Financial Results for the fourth quarter and financial year ended March 31, 2023, filed with the Stock Exchanges under Regulation 33 of the SEBI (Listing Obligations and Disclosure Requirements) Regulations, 2015. The full format of the same is available on the Stock Exchanges website i.e. www.bseindia.com, www.nseindia.com and also on Company's website www.vishnuchemicals.com

Place: Hyderabad
Date: May 03, 2023

Regd. Off: Plot No. C-23, Road No. 8, Film Nagar, Jubilee Hills, Hyderabad - 500 096.
Ph: 040-23396817, 23327723 / 29; Fax: 040-23314158
Email id: investors@vishnuchemicals.com, Website: www.vishnuchemicals.com

For and on behalf of the Board
Sd/-
Ch. Krishna Murthy
Chairman & Managing Director
DIN: 00030274

నవతెలంగాణ హైదరాబాద్ గురువారం 4 మే 2023



₹ 1406 Cr
31% YoY
TOTAL INCOME

₹ 245 Cr
52% YoY
EBITDA

₹ 137 Cr
68% YoY
PAT

CIN: L85200TG1993PLC046359

*Consolidated Basis

31 మార్చి, 2023లో ముగిసిన నాల్గవ త్రైమాసికం మరియు ఆర్థిక సంవత్సరానికి స్టాండ్ అలోన్ & ఆడిట్ చేసిన కన్సాలిడేటెడ్ ఆర్థిక ఫలితాల నివేదిక సారాంశం

(₹ లక్షలలో)

క్ర. సం.	వివరాలు	కన్సాలిడేటెడ్				స్టాండ్ అలోన్			
		ముగిసిన త్రైమాసికం		ముగిసిన సంవత్సరం		ముగిసిన త్రైమాసికం		ముగిసిన సంవత్సరం	
		March 31, 2023	March 31, 2022	March 31, 2023	March 31, 2022	March 31, 2023	March 31, 2022	March 31, 2023	March 31, 2022
		ఆడిట్ చేయనివి		ఆడిట్ చేసినవి		ఆడిట్ చేయనివి		ఆడిట్ చేసినవి	
1	జనరల్స్ నుండి పూర్తి ఆదాయం (నికర)	29900.07	29114.16	122185.61	90668.70	33592.66	33371.64	139099.36	106900.18
2	కాలవ్యవధి కొరత నికర లాభం/నష్టం (వస్తు మినహాయింపుల మరియు అసాధారణ బడులకు ముందు)	4831.48	3685.80	17518.53	8905.69	4860.81	3919.80	18545.14	11233.34
3	వస్తు ముందు కాలవ్యవధి కొరత నికర లాభం/నష్టం (మినహాయింపుల మరియు అసాధారణ బడుల తరువాత)	4831.48	3685.80	17518.53	8905.69	4860.81	3919.80	18545.14	11233.34
4	వస్తు తరువాత కాలవ్యవధి కొరత నికర లాభం/నష్టం ((మినహాయింపుల మరియు అసాధారణ బడుల తరువాత))	3571.90	2730.01	12934.47	6523.90	3563.47	2857.11	13656.64	8139.28
5	కాలవ్యవధి కొరత పూర్తి సమగ్ర ఆదాయం (కాలవ్యవధి కొరత కంప్లైస్ లాభం/నష్టం) (వస్తు తరువాత) మరియు జనరల్ సమగ్ర ఆదాయం (వస్తు తరువాత)	3603.23	2691.34	12955.16	6482.98	3629.92	2802.93	13712.46	8082.85
6	వెల్లించిన ఈక్విటీ వాటా మాంధ్రం (ముఖ విలువ రూ.2/- చొప్పున)	1194.60	1194.60	1194.60	1194.60	1194.60	1194.60	1194.60	1194.60
7	వాటా ఒప్పందానికి రాబడి (రూ.2/- చొప్పున)	5.98	4.57	21.65	10.92	5.97	4.78	22.86	13.63
	వైబ్ల్యాబిడ్ (రూ.)	5.98	4.57	21.65	10.92	5.97	4.78	22.86	13.63

ముఖ్యాంశాలు:

- 31 మార్చి, 2023లో ముగిసిన 4వ త్రైమాసికం మరియు ఆర్థిక సంవత్సరానికి ఆడిట్ చేసిన ఆర్థిక ఫలితాల ఆడిట్ కమిటీ సమక్షంలోని మరియు 3 మే, 2023న నిర్వహించిన వారి సమావేశంలో కంపెనీ యొక్క బోర్డు ఆఫ్ డైరెక్టర్స్ ఆమోదించబడినవి.
- ఆర్థిక సంవత్సరం 2022-23 కొరత 20% అనగా రూ.2/- చొప్పున ముఖ విలువ రూ.2/- చొప్పున వాటా ఒప్పందానికి రూ.0.4/- డివిడెండ్ను కంపెనీ యొక్క బోర్డు ఆఫ్ డైరెక్టర్లు నిర్ణయించిన తరువాత, అది జనరల్స్ యొక్క సభ్య సమావేశంలో వాటాదారుల ఆమోదానికి లోబడి ఉంటుంది.
- సెబీ (లిస్టింగ్ ఆర్గనైజేషన్ రెగ్యులేషన్స్) 2015 యొక్క రెగ్యులేషన్ 33 క్రింద స్టాక్ ఎక్స్చేంజ్ రూల్స్ ద్వారా చేయబడిన 31 మార్చి, 2023లో ముగిసిన 4వ త్రైమాసికం మరియు ఆర్థిక సంవత్సరానికి స్టాండ్ అలోన్ మరియు కన్సాలిడేటెడ్ ఆడిట్ చేసిన ఆర్థిక ఫలితాల యొక్క వివరణాత్మక సారాంశం సైన్ చేయబడిన సారాంశం. వాటి పూర్తి వివరాలు డిజిట్ స్టాక్ ఎక్స్చేంజ్ వెబ్సైట్లైన www.bseindia.com & www.nseindia.com మరియు కంపెనీ వెబ్సైట్: www.vishnuchemicals.com పై అందుబాటులో ఉంటాయి.

ప్రవేశం: హైదరాబాద్
తేదీ: మే 03, 2023

Regd. Off: Plot No. C-23, Road No. 8, Film Nagar, Jubilee Hills, Hyderabad - 500 096.
Ph: 040-23396817, 23327723 / 29; Fax: 040-23314158
Email id: investors@vishnuchemicals.com, Website: www.vishnuchemicals.com

బోర్డు తరఫున మరియు కొరత స/-
సి.పా.చ్. కృష్ణమూర్తి
చైర్మన్ & మేనేజింగ్ డైరెక్టర్
DIN: 00030274