

Date: May 27, 2023

1. **The Manager- Listing**  
**National Stock Exchange of India Limited**  
(Scrip Code: NAUKRI)
  
2. **The Manager- Listing**  
**BSE Limited**  
(Scrip Code: 532777)

**Sub: Intimation of Publication of Audited Standalone & Consolidated Financial Results for the Quarter & Year ended March 31, 2023**

Dear Sir/Madam,

Pursuant to Regulation 47 of SEBI (Listing Obligations and Disclosure Requirements) Regulations, 2015, please find enclosed herewith the copy of the newspaper publication of Audited Standalone & Consolidated Financial Results for the Quarter & Year ended March 31, 2023 published in the following editions: -

- Business Standard (National Daily newspaper) on May 27, 2023
- Business Standard (Daily newspaper of the State) on May 27, 2023

Submitted for your information & records.

Thanking You,

Yours faithfully,

For **Info Edge (India) Ltd.**

**Jaya Bhatia**  
**Company Secretary & Compliance Officer**



## AVAADA SATARAMH PRIVATE LIMITED

CIN: U40100UP2019PTC124019

Regd Office : C-11, Sector-65, Gautam Buddha Nagar, Noida, UP-201301, T : +91-120-6757000  
Email: [avaadasataramh@avaada.com](mailto:avaadasataramh@avaada.com); Website: <https://avaada.com/SataramH/>

(INR in Millions)

| Sr No | Particulars   | Standalone                |                           |                         |                         |
|-------|---|---------------------------|---------------------------|-------------------------|-------------------------|
|       |   | Quarter ended             |                           | Year ended              |                         |
|       |   | 31.03.2023<br>(Unaudited) | 31.03.2022<br>(Unaudited) | 31.03.2023<br>(Audited) | 31.03.2022<br>(Audited) |
| 1.    | Total Income from Operations  | 150.58                    | 136.22                    | 519.51                  | 505.84                  |
| 2.    | Net Profit/ (Loss) for the period (before Tax, Exceptional and/ or Extraordinary items#)  | 53.50                     | (43.20)                   | 112.74                  | (14.67)                 |
| 3.    | Net Profit/ (Loss) for the period before tax (after Exceptional and/ or Extraordinary items#)   | 53.50                     | (43.20)                   | 112.74                  | (14.67)                 |
| 4.    | Net Profit/ (Loss) for the period after tax (after Exceptional and/ or Extraordinary items#)  | 47.30                     | (35.99)                   | 89.11                   | (13.53)                 |
| 5.    | Total Comprehensive Income for the period [Comprising Profit/ (Loss) for the period (after tax) and Other Comprehensive Income (after tax)] | 47.30                     | (35.98)                   | 89.11                   | (13.52)                 |
| 6.    | Paid up Equity Share Capital  | 1309.14                   | 1309.14                   | 1309.14                 | 1309.14                 |
| 7.    | Reserves (excluding Revaluation Reserve)  | 119.71                    | 42.33                     | 119.71                  | 42.33                   |
| 8.    | Securities Premium Account  | -                         | -                         | -                       | -                       |
| 9.    | Net worth   | 1357.10                   | 1267.99                   | 1357.10                 | 1267.99                 |
| 10.   | Paid up Debt Capital/ Outstanding Debt  | 2753.72                   | 2879.87                   | 2753.72                 | 2879.87                 |
| 11.   | Outstanding Redeemable Preference Shares  | -                         | -                         | -                       | -                       |
| 12.   | Debt Equity Ratio   | 2.11                      | 2.31                      | 2.11                    | 2.31                    |
| 13.   | Earnings Per Share (of Rs. 10/- each) (for continuing and discontinued operations) -  |                           |                           |                         |                         |
|       | 1. Basic:   | 0.36                      | (0.27)                    | 0.68                    | (0.10)                  |
|       | 2. Diluted:   | 0.36                      | (0.27)                    | 0.68                    | (0.10)                  |
| 14.   | Capital Redemption Reserve  | -                         | -                         | -                       | -                       |
| 15.   | Debenture Redemption Reserve  | 47.97                     | -                         | 47.97                   | -                       |
| 16.   | Debt Service Coverage Ratio   | 1.75                      | 1.82                      | 1.48                    | 1.65                    |
| 17.   | Interest Service Coverage Ratio   | 3.39                      | 2.92                      | 2.91                    | 2.64                    |

# - Exceptional and/ or Extraordinary items adjusted in the Statement of Profit and Loss in accordance with Ind AS Rules/ AS Rules, whichever is applicable.

#### Notes :

a) The above is an extract of the detailed format of Quarterly / Annual Financial Results filed with the Stock Exchanges under Regulation 52 of the SEBI (Listing and Other Disclosure Requirements) Regulations, 2015. The full format of the Quarterly/Annual Financial Results are available on the Stock Exchange website viz. [www.bseindia.com](http://www.bseindia.com) and on the Company's website: <https://avaada.com/SataramH/>

For Avaada SataramH Private Limited  
Sd/-  
Sandeep Mahesh  
Director  
DIN: 08193555

Place : Noida  
Date : May 25, 2023



## AVAADA SOLARISE ENERGY PRIVATE LIMITED

CIN : U40300DL2018PTC338280

Regd Off: 910/19, Suryakiran, Kasturba Gandhi Marg, New Delhi - 110001, T : +011-68172100  
Email: [avaadasolarise@avaada.com](mailto:avaadasolarise@avaada.com); Website: <https://avaada.com/solarise/>

(Rs. in Millions)

| Sr No | Particulars   | Standalone                |                           |                         |                         |
|-------|---|---------------------------|---------------------------|-------------------------|-------------------------|
|       |   | Quarter ended             |                           | Year ended              |                         |
|       |   | 31.03.2023<br>(Unaudited) | 31.03.2022<br>(Unaudited) | 31.03.2023<br>(Audited) | 31.03.2022<br>(Audited) |
| 1.    | Total Income from Operations  | 278.56                    | 213.57                    | 947.55                  | 929.74                  |
| 2.    | Net Profit/ (Loss) for the period (before Tax, Exceptional and/ or Extraordinary items#)  | 91.08                     | 33.71                     | 204.38                  | (64.04)                 |
| 3.    | Net Profit/ (Loss) for the period before tax (after Exceptional and/ or Extraordinary items#)   | 91.08                     | 33.71                     | 204.38                  | (64.04)                 |
| 4.    | Net Profit/ (Loss) for the period after tax (after Exceptional and/ or Extraordinary items#)  | 68.18                     | 25.18                     | 152.51                  | (34.19)                 |
| 5.    | Total Comprehensive Income for the period [Comprising Profit/ (Loss) for the period (after tax) and Other Comprehensive Income (after tax)] | 68.15                     | 25.23                     | 152.52                  | (34.21)                 |
| 6.    | Paid up Equity Share Capital  | 428.50                    | 428.50                    | 428.50                  | 428.50                  |
| 7.    | Reserves (excluding Revaluation Reserve)  | 261.92                    | 193.77                    | 261.92                  | 109.40                  |
| 8.    | Securities Premium Account  | -                         | -                         | -                       | -                       |
| 9.    | Net worth   | 1,975.32                  | 1,907.17                  | 1,975.32                | 1,822.80                |
| 10.   | Paid up Debt Capital/ Outstanding Debt  | 4,875.30                  | 4,919.75                  | 4,875.30                | 4,993.67                |
| 11.   | Outstanding Redeemable Preference Shares  | -                         | -                         | -                       | -                       |
| 12.   | Debt Equity Ratio   | 2.63                      | 2.75                      | 2.63                    | 2.92                    |
| 13.   | Earnings Per Share (of Rs. 10/- each) (for continuing and discontinued operations) -  |                           |                           |                         |                         |
|       | 1. Basic:   | 0.40                      | 0.15                      | 0.89                    | (0.20)                  |
|       | 2. Diluted:   | 0.40                      | 0.15                      | 0.89                    | (0.20)                  |
| 14.   | Capital Redemption Reserve  | -                         | -                         | -                       | -                       |
| 15.   | Debenture Redemption Reserve  | 261.95                    | 193.77                    | 261.95                  | 109.44                  |
| 16.   | Debt Service Coverage Ratio   | 1.40                      | 1.44                      | 1.46                    | 1.81                    |
| 17.   | Interest Service Coverage Ratio   | 3.10                      | 2.44                      | 2.68                    | 3.52                    |

#Exceptional and/or Extraordinary items adjusted in the Statement of Profit and Loss in accordance with Ind AS Rules

#### Notes :

The above is an extract of the detailed format of Quarterly / Annual Financial Results filed with the Stock Exchanges under Regulation 52 of the SEBI (Listing and Other Disclosure Requirements) Regulations, 2015. The full format of the Quarterly / Annual Financial Results are available on the Stock Exchange website viz. [www.bseindia.com](http://www.bseindia.com) and on the Company's website: <https://avaada.com/solarise/>

For Avaada Solarise Energy Private Limited  
Sd/-  
Mr. Gopal Goel  
Director  
DIN: 09133443

Place : New Delhi  
Date : May 25, 2023



## INFO EDGE (INDIA) LIMITED

Regd. Office : Ground Floor, GF-12A, 94, Meghdoot Building, Nehru Place, New Delhi - 110019

CIN: L74899DL1995PLC068021, Tel no. : 0120-3082000, Fax: 0120-3082095, Website : [www.infoedge.in](http://www.infoedge.in), Email: [investors@naukri.com](mailto:investors@naukri.com)

STATEMENT OF STANDALONE AND CONSOLIDATED AUDITED FINANCIAL RESULTS FOR THE QUARTER AND YEAR ENDED MARCH 31, 2023

Amount in ₹ (Mn)

| Particulars  | Results on Standalone Basis  |   |   |                             |                                      | Results on Consolidated Basis |   |   |                             |                                      |
|--|------------------------------|---|---|-----------------------------|--------------------------------------|-------------------------------|---|---|-----------------------------|--------------------------------------|
|  | 3 months ended<br>31/03/2023 | Preceding<br>3 months ended<br>31/12/2022 | Corresponding<br>3 months ended<br>in the previous<br>year 31/03/2022 | Year<br>ended<br>31/03/2023 | Previous<br>year ended<br>31/03/2022 | 3 months ended<br>31/03/2023  | Preceding<br>3 months ended<br>31/12/2022 | Corresponding<br>3 months ended<br>in the previous<br>year 31/03/2022 | Year<br>ended<br>31/03/2023 | Previous<br>year ended<br>31/03/2022 |
|  | (Audited)                    | (Unaudited)                               | (Audited)   | (Audited)                   | (Audited)                            | (Audited)                     | (Unaudited)                               | (Audited)   | (Audited)                   | (Audited)                            |
| 1. Total Income from operations (net)  | 5,639.55                     | 5,551.82                                  | 4,555.12  | 21,586.19                   | 15,624.59                            | 6,047.84                      | 5,895.17                                  | 4,729.47  | 23,456.91                   | 15,890.26                            |
| 2. Net profit/(loss) for the period/year (before tax, exceptional items)   | 2,500.36                     | 2,440.17                                  | 1,594.60  | 9,106.79                    | 5,892.77                             | (3,494.90)                    | 5,112.31                                  | 2,857.30  | 6,498.64                    | 30,254.04                            |
| 3. Net profit/(loss) for the period/year before tax (after exceptional items)  | 2,312.91                     | (319.83)                                  | 1,594.60  | 6,159.34                    | 101,008.98                           | (4,469.68)                    | 994.57                                    | 7,603.06  | 1,406.12                    | 142,001.14                           |
| 4. Net Profit/(loss) for the period/year after tax   | 1,789.32                     | (842.61)                                  | 1,206.96  | 4,111.93                    | 89,225.47                            | (5,031.94)                    | 464.02                                    | 7,196.11  | (704.59)                    | 128,822.30                           |
| 5. Total Comprehensive income/(loss) for the period (comprising profit/(loss) for the period/year (after tax) & other comprehensive income/(loss) (after tax)) | (8,301.85)                   | (3,711.47)                                | (56,851.52)   | (29,322.07)                 | 96,225.91                            | (4,147.67)                    | (3,996.42)                                | (64,207.81)   | (36,856.33)                 | 121,120.77                           |
| 6. Equity Share Capital  | 1,291.84                     | 1,291.84                                  | 1,287.84  | 1,291.84                    | 1,287.84                             | 1,291.84                      | 1,291.84                                  | 1,287.84  | 1,291.84                    | 1,287.84                             |
| 7. Reserve (excluding Revaluation Reserve) as shown in the Audited Balance sheet   |                              |   |   | 107,974.70                  | 138,434.13                           |                               |   |   | 132,690.12                  | 171,126.55                           |
| <b>Earning per share (of ₹10 each) (not annualised)</b>  |                              |   |   |                             |                                      |                               |   |   |                             |                                      |
| (a) Basic - Profit/(loss) after tax (after exceptional items)  | 13.87                        | (6.54)                                    | 9.38  | 31.91                       | 693.25                               | (21.15)                       | (9.05)                                    | 48.86   | (8.34)                      | 991.38                               |
| (a) Basic - Profit/(loss) after tax (before exceptional items)   | 15.32                        | 14.89                                     | 9.38  | 54.78                       | 35.78                                | (13.59)                       | 22.93                                     | 11.99   | 31.18                       | 223.41                               |
| (b) Diluted - Profit/(loss) after tax (after exceptional items)  | 13.82                        | (6.54)                                    | 9.32  | 31.81                       | 689.20                               | (21.15)                       | (9.05)                                    | 48.58   | (8.34)                      | 985.58                               |
| (b) Diluted - Profit/(loss) after tax (before exceptional items)   | 15.27                        | 14.82                                     | 9.32  | 54.61                       | 35.57                                | (13.59)                       | 22.82                                     | 11.92   | 31.08                       | 222.10                               |







#### Note :

1. The above is an extract of the detailed format of Quarterly financial results filed with the Stock Exchanges under Regulation 33 of the SEBI (Listing Obligations and Disclosure Requirements) Regulations, 2015 as modified by circular no. CIR/CFD/FAC/62/2016 dated July 05, 2016. The full format of the Quarterly financial results are available on the Stock Exchange websites ([www.nseindia.com](http://www.nseindia.com) and [www.bseindia.com](http://www.bseindia.com)) and on the company's website ([www.infoedge.in](http://www.infoedge.in)).

2. The above results have been prepared in accordance with the Indian Accounting Standards (Ind AS) as prescribed under Section 133 of the Companies Act, 2013 read with Rule 3 of Companies (Indian Accounting Standards) Rules, 2015 and Companies (Indian Accounting Standards) Amendment Rules, 2016.

Place : Noida  
Date : May 26, 2023

Hitesh Oberoi  
Managing Director  
DIN : 01189953

|       |                             |                                     |  |                       |                                |                               |                                     |  |                       |                                |
|---|-----------------------------|-------------------------------------|--|-----------------------|--------------------------------|-------------------------------|-------------------------------------|--|-----------------------|--------------------------------|
| <b>INFO EDGE (INDIA) LIMITED</b><br>Regd. Office : Ground Floor, GF-12A, 94, Meghdoot Building, Nehru Place, New Delhi - 110019<br>CIN: L74899DL1995PLC068021, Tel no. : 0120-3082000, Fax: 0120-3082095, Website : www.infoedge.in, Email: investors@naukri.com<br>STATEMENT OF STANDALONE AND CONSOLIDATED AUDITED FINANCIAL RESULTS FOR THE QUARTER AND YEAR ENDED MARCH 31, 2023  |                             |                                     |  |                       |                                |                               |                                     |  |                       |                                |
| Amount in ₹ (Mn)  |                             |                                     |  |                       |                                |                               |                                     |  |                       |                                |
| Particulars   | Results on Standalone Basis |                                     |  |                       |                                | Results on Consolidated Basis |                                     |  |                       |                                |
|   | 3 months ended 31/03/2023   | Preceding 3 months ended 31/12/2022 | Corresponding 3 months ended in the previous year 31/03/2022 | Year ended 31/03/2023 | Previous year ended 31/03/2022 | 3 months ended 31/03/2023     | Preceding 3 months ended 31/12/2022 | Corresponding 3 months ended in the previous year 31/03/2022 | Year ended 31/03/2023 | Previous year ended 31/03/2022 |
|   | (Audited)                   | (Unaudited)                         | (Audited)  | (Audited)             | (Audited)                      | (Audited)                     | (Unaudited)                         | (Audited)  | (Audited)             | (Audited)                      |
| 1. Total Income from operations (net)   | 5,639.55                    | 5,551.82                            | 4,555.12   | 21,586.19             | 15,624.59                      | 6,047.84                      | 5,895.17                            | 4,729.47   | 23,456.91             | 15,890.26                      |
| 2. Net profit/(loss) for the period/year (before tax, exceptional items)  | 2,500.36                    | 2,440.17                            | 1,594.60   | 9,106.79              | 5,892.77                       | (3,494.90)                    | 5,112.31                            | 2,857.30   | 6,498.64              | 30,254.04                      |
| 3. Net profit/(loss) for the period/year before tax (after exceptional items)   | 2,312.91                    | (319.83)                            | 1,594.60   | 6,159.34              | 101,008.98                     | (4,469.68)                    | 994.57                              | 7,603.06   | 1,406.12              | 142,001.14                     |
| 4. Net Profit/(loss) for the period/year after tax  | 1,789.32                    | (842.61)                            | 1,206.96   | 4,111.93              | 89,225.47                      | (5,031.94)                    | 464.02                              | 7,196.11   | (704.59)              | 128,822.30                     |
| 5. Total Comprehensive income/(loss) for the period (comprising profit/(loss) for the period/year (after tax) & other comprehensive income/(loss) (after tax))  | (8,301.85)                  | (3,711.47)                          | (56,851.52)  | (29,322.07)           | 96,225.91                      | (4,147.67)                    | (3,996.42)                          | (64,207.81)  | (36,856.33)           | 121,120.77                     |
| 6. Equity Share Capital   | 1,291.84                    | 1,291.84                            | 1,287.84   | 1,291.84              | 1,287.84                       | 1,291.84                      | 1,291.84                            | 1,287.84   | 1,291.84              | 1,287.84                       |
| 7. Reserve (excluding Revaluation Reserve) as shown in the Audited Balance sheet  |                             |                                     |  | 107,974.70            | 138,434.13                     |                               |                                     |  | 132,690.12            | 171,126.55                     |
| <b>Earning per share (of ₹ 10 each) (not annualised)</b>  |                             |                                     |  |                       |                                |                               |                                     |  |                       |                                |
| (a) Basic - Profit/(loss) after tax (after exceptional items)   | 13.87                       | (6.54)                              | 9.38   | 31.91                 | 693.25                         | (21.15)                       | (9.05)                              | 48.86  | (8.34)                | 991.38                         |
| (a) Basic - Profit/(loss) after tax (before exceptional items)  | 15.32                       | 14.89                               | 9.38   | 54.78                 | 35.78                          | (13.59)                       | 22.93                               | 11.99  | 31.18                 | 223.41                         |
| (b) Diluted - Profit/(loss) after tax (after exceptional items)   | 13.82                       | (6.54)                              | 9.32   | 31.81                 | 689.20                         | (21.15)                       | (9.05)                              | 48.58  | (8.34)                | 985.58                         |
| (b) Diluted - Profit/(loss) after tax (before exceptional items)  | 15.27                       | 14.82                               | 9.32   | 54.61                 | 35.57                          | (13.59)                       | 22.82                               | 11.92  | 31.08                 | 222.10                         |

Note :  
 1. The above is an extract of the detailed format of Quarterly financial results filed with the Stock Exchanges under Regulation 33 of the SEBI (Listing Obligations and Disclosure Requirements) Regulations, 2015 as modified by circular no. CIR/CFD/FAC/62/2016 dated July 05, 2016. The full format of the Quarterly financial results are available on the Stock Exchange websites (www.nseindia.com and www.bseindia.com) and on the company's website (www.infoedge.in).  
 2. The above results have been prepared in accordance with the Indian Accounting Standards (Ind AS) as prescribed under Section 133 of the Companies Act, 2013 read with Rule 3 of Companies (Indian Accounting Standards) Rules, 2015 and Companies (Indian Accounting Standards) Amendment Rules, 2016.

Place : Noida  
 Date : May 26, 2023

Hitesh Oberoi  
 Managing Director  
 DIN : 01189953

Opinion,  
Insight Out

Opinion,  
Monday to Saturday

To book your copy,  
sms reachbs  
to 57575 or  
email order@bsmail.in

Business Standard  
Insight Out

| IndusInd Bank  |   | पंजीकृत कार्यालय : इंडसइंड बैंक लिमिटेड, 240 1 जनरल शिमाय्या रोड (कैटोनेट) पूणे-411011, भारत   |  |
|--|---|--|--|
| "परिशिष्ट-IV-A" प्रतिभूति हित (प्रवर्तन) नियमों 2002 के नियम 8(6) के प्रावधान देखें  |   | क्षेत्रीय कार्यालय: वित्तीय पुनर्गठन और पुनर्निर्माण समूह, 11 वीं मंजिल, हयात राजेंसी कॉम्प्लेक्स, न्यू टॉवर, भोकाजी कामा प्लेस, नई दिल्ली-110066  |  |
| अवल संपत्तियों की विधि के लिए ई-नीलामी के लिए सार्वजनिक सूचना  |   |  |  |
| वित्तीय आसितियों के प्रतिभूतिकरण और पुनर्निर्माण और प्रतिभूति हित प्रवर्तन अधिनियम, 2002 ("अधिनियम") और प्रतिभूति हित (प्रवर्तन) नियमों, 2002 के नियम 8(6) के परंतुक के साथ पठित के लहल इंडसइंड बैंक के पास निरकी रबी गड अवल संपत्तियों की विधि के लिए ई-नीलामी विधि सूचना एक्ट द्वारा आम जनता और विशेष रूप से उधारकर्ता (ओ) और गारंटर (रो) को सूचित किया जाता है कि प्रत्याभूति ऋणदाता को बंधक निम्न वर्गीकृत अवल संपत्ति, जिसका भौतिक कब्जा इंडसइंड बैंक लिमिटेड के प्राधिकृत अधिकारी ने ले लिया है, प्रत्याभूति ऋणदाता के उधारकर्ताओं/गारंटर्स/बंधककर्ताओं से बकाया रुपये भविष्य के व्याज, लागत और व्ययों आदि के साथ की वसूली के लिए "जो है जहां है", "जो है जैसा है, वहां जो कुछ भी है और दायित्व रहित आधार" पर 16 जून, 2023 को विप्री की जायेगी। बंधक संपत्ति की नीलामी विवरण निचे दिया गया है। |   |  |  |
| खाते का नाम/बंधककर्ताओं और गारंटर्स का नाम   | संपत्तियों का विवरण   | कुल देयता  | आरक्षित मूल्य<br>रुपये<br>बोली बूद्धि राशि             |
| मेसर्स सरावगी ऑटोमोबाइल्स, श्री सुकेश कुमार जैन/श्री अर्पित जैन/श्रीमती बबिता जैन, ऋण खाता सं. 650014048660  | संपत्ति सं. 1 : संपत्ति स्थित नई बस्ती ग्राम पंचायत सुनेल, ग्राम बराराना, जिला जयपुर, राजस्थान, मापक 400 वर्ग गज श्रीमती बबिता द्वारा स्वामित्व का संपूर्ण व सर्वांगीण भाग।<br>संपत्ति सं. 2 : संपत्ति स्थित नई बस्ती ग्राम पंचायत सुनेल, ग्राम बराराना, जिला जयपुर, राजस्थान, मापक 233.33 वर्ग गज श्रीमती बबिता द्वारा स्वामित्व का संपूर्ण व सर्वांगीण भाग। | रु. 3,80,38,066/- (निकां 30.06.2019 को संग 01.07.2019 से @10.85% वार्षिक भविष्य का व्याज और अन्य लागत, प्रमारों और व्ययों, बैंक द्वारा धारा 13(2) के तहत 16.07.2019 को जारी सूचना अनुसार | रु. 2,64,00,000/-<br>रु. 26,40,000/-<br>रु. 1,00,000/- |
| प्राधिकृत अधिकारी के संपर्क विवरण- निरिन महाजन, मोबाइल नंबर 97 173 75920, ई-मेल आईडी : Nitin.Mahajan@indusind.com  |   | ई-नीलामी की दिनांक और समय<br>बोली बूद्धि राशि<br>16.06.2023 दोपहर 12 बजे से अपाह्न 1 बजे   |  |
| बिक्री के विस्तृत नियम और शर्तों के लिए प्रत्याभूति ऋणदाता की वेबसाइट यानी www.indusind.com और www.sarfaesiauctiontinter.net देखें।  |   | बोली जमा करने की अंतिम दिनांक<br>15.06.2023 अपाह्न 3.00 बजे तक   |  |
| संरक्षणी अधिनियम, 2002 के नियम 8(6) और नियम 9(1) के तहत वैधानिक 15 दिनों की विधि सूचना   |   | निरीक्षण दिनांक/समय : 12.06.2023 दोपहर 12.00 बजे से अपाह्न 3.00 बजे  |  |
| दिनांक : 27.05.2023  |   | स्थान : जयपुर (राजस्थान)   |  |

| MIDHANI   |   | मिश्र धातु निगम लिमिटेड                                  |                           |                           |                           |
|---|---|--|---------------------------|---------------------------|---------------------------|
| "परिशिष्ट-IV-A" प्रतिभूति हित (प्रवर्तन) नियमों 2002 के नियम 8(6) के प्रावधान देखें |   | (भारत सरकार का एक उद्यम) (सीआईएन: L14292TG1973GOI001660) |                           |                           |                           |
| पंजीकृत और कारपोरेट कार्यालय: पीओ कंचनबाग, हैदराबाद-500058                          |   |  |                           |                           |                           |
| फोन: 040-24184515, वेबसाइट: www.midhani-india.in                                    |   |  |                           |                           |                           |
| 31 मार्च, 2023 को समाप्त तिमाही और वर्ष के लिए वित्तीय परिणामों का सार              |   |  |                           |                           |                           |
| क. एकल परिणाम   |   |  |                           |                           |                           |
| क्र. सं.  | विवरण   | तिमाही समाप्त  |                           | वर्ष समाप्त               |                           |
|   |   | 31.03.2023 (लेखापरीक्षित)                                | 31.03.2022 (लेखापरीक्षित) | 31.03.2023 (लेखापरीक्षित) | 31.03.2022 (लेखापरीक्षित) |
|   |   | 31.03.2023 (लेखापरीक्षित)                                | 31.03.2022 (लेखापरीक्षित) | 31.03.2023 (लेखापरीक्षित) | 31.03.2022 (लेखापरीक्षित) |
| 1   | प्रचालनों से कुल राजस्व   | 34,457.04  | 32,329.10                 | 87,194.14                 | 85,949.02                 |
| 2   | अवधि के लिए शुद्ध लाभ (कर, विशिष्ट मदों और/या असाधारण मदों से पूर्व)†                                 | 9,046.20   | 11,045.89                 | 21,654.92                 | 23,911.98                 |
| 3   | कर पूर्व अवधि के लिए शुद्ध लाभ (विशिष्ट मदों और/या असाधारण मदों के बाद)†                              | 9,046.20   | 11,045.89                 | 21,654.92                 | 23,911.98                 |
| 4   | कर पश्चात अवधि के लिए शुद्ध लाभ (विशिष्ट मदों और/या असाधारण मदों के बाद)†                             | 6,611.43   | 8,098.81                  | 15,587.61                 | 17,630.77                 |
| 5   | अवधि के लिए कुल समग्र आय [अवधि के लिए लाभ (कर पश्चात) और अवधि के लिए अन्य समग्र आय (कर पश्चात) शामिल] | 6,621.70   | 8,187.72                  | 15,579.87                 | 17,691.39                 |
| 6   | प्रदत्त इक्विटी शेयर पूंजी (अंकित मूल्य ₹ 10/- प्रत्येक)  | 18,734.00  | 18,734.00                 | 18,734.00                 | 18,734.00                 |
| 7   | आरक्षित (पुनर्मूल्यांकन आरक्षित को छोड़कर)  |  |                           | 1,09,885.42               | 1,00,337.94               |
| 8   | निवल संपत्ति  |  |                           | 1,28,619.42               | 1,19,071.94               |
| 9   | ऋण इक्विटी अनुपात (टाइम्स)  | 0.30   | 0.22                      | 0.30                      | 0.22                      |
| 10  | प्रति शेयर अर्जन (मूल और तरल) (₹) (वार्षिकीकृत नहीं)  | 3.53   | 4.32                      | 8.32                      | 9.41                      |
| 11  | ऋण सर्विस कवरेज अनुपात (टाइम्स)   | 0.28   | 0.49                      | 0.71                      | 1.02                      |
| 12  | इंटरनेट सर्विस कवरेज अनुपात (टाइम्स)  | 13.88  | 9.15                      | 11.48                     | 13.66                     |

| ख. समेकित परिणाम |   | (₹ लाख में प्रति शेयर बाटा को छोड़कर) |                           |                           |                           |
|------------------|---|---------------------------------------|---------------------------|---------------------------|---------------------------|
| क्र. सं.         | विवरण   | तिमाही समाप्त                         |                           | वर्ष समाप्त               |                           |
|                  |   | 31.03.2023 (लेखापरीक्षित)             | 31.03.2022 (लेखापरीक्षित) | 31.03.2023 (लेखापरीक्षित) | 31.03.2022 (लेखापरीक्षित) |
|                  |   | 31.03.2023 (लेखापरीक्षित)             | 31.03.2022 (लेखापरीक्षित) | 31.03.2023 (लेखापरीक्षित) | 31.03.2022 (लेखापरीक्षित) |
| 1                | प्रचालनों से कुल राजस्व   | 34,457.04                             | 32,329.10                 | 87,194.14                 | 85,949.02                 |
| 2                | अवधि के लिए शुद्ध लाभ (कर, विशिष्ट मदों और/या असाधारण मदों से पूर्व)†                                 | 9,046.20                              | 11,045.89                 | 21,654.92                 | 23,911.98                 |
| 3                | संयुक्त उद्यम के लाभ/(हानि) का शेयर   | 14.55                                 | 7.39                      | 38.84                     | 30.96                     |
| 4                | कर पूर्व अवधि के लिए शुद्ध लाभ (विशिष्ट मदों और/या असाधारण मदों के बाद)†                              | 9,060.75                              | 11,053.28                 | 21,693.76                 | 23,942.94                 |
| 5                | कर पश्चात अवधि के लिए शुद्ध लाभ (विशिष्ट मदों और/या असाधारण मदों के बाद)†                             | 6,625.98                              | 8,106.20                  | 15,626.45                 | 17,661.73                 |
| 6                | अवधि के लिए कुल समग्र आय [अवधि के लिए लाभ (कर पश्चात) और अवधि के लिए अन्य समग्र आय (कर पश्चात) शामिल] | 6,636.25                              | 8,195.11                  | 15,618.71                 | 17,722.35                 |
| 7                | प्रदत्त इक्विटी शेयर पूंजी (अंकित मूल्य ₹ 10/- प्रत्येक)  | 18,734.00                             | 18,734.00                 | 18,734.00                 | 18,734.00                 |
| 8                | आरक्षित (पुनर्मूल्यांकन आरक्षित को छोड़कर)  |                                       |                           | 1,09,805.60               | 1,00,219.28               |
| 9                | निवल संपत्ति  |                                       |                           | 1,28,539.60               | 1,18,953.28               |
| 10               | ऋण इक्विटी अनुपात (टाइम्स)  | 0.30                                  | 0.22                      | 0.30                      | 0.22                      |
| 11               | प्रति शेयर अर्जन (मूल और तरल) (₹) (वार्षिकीकृत नहीं)  | 3.54                                  | 4.33                      | 8.34                      | 9.43                      |
| 12               | ऋण सर्विस कवरेज अनुपात (टाइम्स)   | 0.28                                  | 0.49                      | 0.72                      | 1.02                      |
| 13               | इंटरनेट सर्विस कवरेज अनुपात (टाइम्स)  | 13.90                                 | 9.15                      | 11.49                     | 13.67                     |

नोट :  
 1. ऊपर सेबी (सूचीबद्ध दायित्व और प्रकटन आवश्यकताएं) विनियमावली, 2015 के विनियम 33 के तहत स्टॉक एक्सचेंजों में पेश किए गए तिमाही और वार्षिक वित्तीय परिणामों के विस्तृत रूप का एक सार है। 31 मार्च, 2023 को समाप्त तिमाही और वार्षिक वित्तीय परिणामों का विस्तृत पूर्ण रूप स्टॉक एक्सचेंज की वेबसाइटों (www.bseindia.com और www.nseindia.com) और कंपनी की वेबसाइट (www.midhani-india.in) पर उपलब्ध है।  
 2. 31 मार्च, 2023 को समाप्त तिमाही और वर्ष के लिए समेकित वित्तीय परिणामों में उत्कर्ष एल्यूमीनियम धातु निगम लिमिटेड (संयुक्त उद्यम कंपनी) के परिणाम शामिल हैं जो इक्विटी विधि (50% शेयरधारिता) के तहत समेकित किए गए हैं।  
 3. # विशिष्ट और/या असाधारण मद इंड-एएस के अनुपालन में लाभ और हानि के विवरण में समायोजित किए गए।  
 4. वित्तीय परिणामों के उपर्युक्त विवरण की लेखापरीक्षण समिति द्वारा समीक्षा की गई और निदेशक मंडल द्वारा 25 मई, 2023 को आयोजित उनकी बैठक में अनुमोदित किए गए।

निदेशक मंडल की ओर से व उन्हीं के लिए  
हस्ता./-  
डॉ. संजय कुमार झा  
अध्यक्ष एवं प्रबंध निदेशक

स्थान : हैदराबाद  
दिनांक : 25.05.2023

| एचबी पोर्टफोलियो लिमिटेड  |  | CIN : L67120HR1994PLC034148                      |                                   |                      |                      |                                   |                      |
|---|--|--|-----------------------------------|----------------------|----------------------|-----------------------------------|----------------------|
| पंजी. कार्यालय : प्लॉट नं. 31, एशलेन इस्टिडियुशनल एरिया, सेक्टर-32, गुरुग्राम - 122001, हरियाणा   |  | फोन : + 91-124-4675500, फैक्स : + 91-124-4370985 |                                   |                      |                      |                                   |                      |
| ई-मेल : corporate@hbportfolio.com, वेबसाइट : www.hbportfolio.com                                  |  |  |                                   |                      |                      |                                   |                      |
| 31/03/2023 को समाप्त तिमाही और वर्ष हेतु अंकेक्षित वित्तीय परिणामों (पृथक्कृत और समेकित) का विवरण |  |  |                                   |                      |                      |                                   |                      |
| क्र. सं.  | विवरण  | पृथक्कृत   |                                   |                      | समेकित               |                                   |                      |
|   |  | तिमाही समाप्त                                    | पूर्व वर्ष में संगत तिमाही समाप्त | वर्ष समाप्त          | तिमाही समाप्त        | पूर्व वर्ष में संगत तिमाही समाप्त | वर्ष समाप्त          |
|   |  | 31/03/2023 अंकेक्षित                             | 31/03/2022 अंकेक्षित              | 31/03/2023 अंकेक्षित | 31/03/2023 अंकेक्षित | 31/03/2022 अंकेक्षित              | 31/03/2023 अंकेक्षित |
| 1.  | परिचालन से कुल आय (शुद्ध)  | 170.27   | 85.06                             | 1193.88              | 249.03               | 574.02                            | 2306.10              |
| 2.  | अवधि हेतु शुद्ध लाभ/(हानि) (कर, अपवाद मदों से पूर्व)   | 19.23  | 16.44                             | 274.09               | (181.65)             | 259.61                            | 354.86               |
| 3.  | अवधि हेतु शुद्ध लाभ/(हानि) कर से पहले (अपवाद मदों के बाद)  | 19.23  | 16.44                             | 274.09               | (181.65)             | 259.61                            | 354.86               |
| 4.  | अवधि हेतु शुद्ध लाभ/(हानि) कर पश्चात (अपवाद मदों के बाद)   | (29.96)  | 19.49                             | 223.04               | (226.95)             | 264.80                            | 305.71               |
| 5.  | अवधि हेतु कुल समावेशी आय [जिसमें अवधि हेतु लाभ/(हानि) (कर पश्चात) तथा अन्य समावेशी आय (कर पश्चात) सम्मिलित है] | (754.97)   | 107.75                            | (1248.09)            | (1048.14)            | 359.14                            | (1217.40)            |
| 6.  | इक्विटी शेयर पूंजी   | 1076.42  | 1076.42                           | 1076.42              | 1076.42              | 1076.42                           | 1076.42              |
| 7.  | संचय (पुनर्मूल्यन संचय छोड़कर जैसाकि पूर्व वर्ष के तुलनापत्र में दर्शाया गया है)                               | -  | -                                 | 15009.48             | -                    | -                                 | 18113.78             |
| 8.  | प्रति शेयर अर्जन (₹. 10/- प्रत्येक का) (जारी तथा बंद प्रचालनों हेतु)   | (0.28)   | 0.18                              | 2.07                 | (2.14)               | 2.46                              | 2.73                 |
|   | मूल :  | (0.28)   | 0.18                              | 2.07                 | (2.14)               | 2.46                              | 2.73                 |
|   | तनुकृत :   | (0.28)   | 0.18                              | 2.07                 | (2.14)               | 2.46                              | 2.73                 |

नोट्स :  
 (i) उपरोक्त विवरण सेबी (सूचीबद्ध दायित्व एवं अन्य प्रकटीकरण अपेक्षाएं) विनियमावली, 2015 के विनियम 33 के तहत स्टॉक एक्सचेंज को प्रस्तुत किए गए समाप्त तिमाही और वर्ष हेतु वित्तीय परिणामों के विस्तृत प्रारूप का संक्षिप्त विवरण है। समाप्त तिमाही और वर्ष हेतु वित्तीय परिणामों का पूर्ण विवरण स्टॉक एक्सचेंज की वेबसाइट, बीएसई लिमिटेड, www.bseindia.com और कंपनी की वेबसाइट www.hbportfolio.com पर उपलब्ध है।  
 (ii) उपरोक्त परिणाम अंकेक्षण समिति के समक्ष 26 मई, 2023 को सम्पन्न उसकी बैठक में प्रस्तुत एवं उसके द्वारा पुनरीक्षित किए गए थे और निदेशक मंडल द्वारा उसी तिथि को सम्पन्न उसकी बैठक में अनुमोदित किए गए थे।

कुचे एचबी पोर्टफोलियो लिमिटेड  
हस्ता./-  
अनिल गोयल  
(प्रबंध निदेशक)  
DIN: 00001938

स्थान : गुरुग्राम  
तिथि : 26/05/2023