

Sec/Share/027/FY 2023-24

Date: 10.08.2023

The Secretary  
BSE Limited  
New Trading Wing,  
Rotunda Building,  
PJ Tower, Dalal Street,  
Mumbai - 400 001  
Security Code: 532932

The Manager  
National Stock Exchange of India Limited  
Exchange Plaza, C-1, Block "G"  
5<sup>th</sup> Floor, Bandra Kurla Complex,  
Bandra (East),  
Mumbai - 400 051  
Symbol: MANAKSIA


Sir,

Sub: Newspaper publication of Financial Results under Regulation 47 of the Securities and Exchange Board of India (Listing Obligations and Disclosure Requirements) Regulations, 2015.

With reference to the captioned subject, we would like to inform you that in accordance with Regulation 47 of the Securities and Exchange Board of India (Listing Obligations and Disclosure Requirements) Regulations, 2015, the Company has published its Un-audited Financial Results for the quarter ended 30<sup>th</sup> June, 2023 in all editions of Business Standard (English) and Ekdin (Bengali) Newspapers on 10<sup>th</sup> August, 2023.


We are enclosing herewith a copy of each of the aforesaid newspaper publications.

Thanking you,  
Yours faithfully,  
For Manaksia Limited

  
Pradip Kumar Kandar  
Company Secretary




Encl.: as above

		<b>Abbott India Limited</b> CIN : L24239MH1944PLC007330 Regd Office : 3, Corporate Park, Sion-Trombay Road, Mumbai - 400 071 Tel No.: 022-5046 1000/2000/6797 8888 Fax No.: 022-5016 9400 Email Id : investorrelations.india@abbott.com Website : www.abbott.co.in			
		<b>Extract of Unaudited Financial Results for the Quarter ended June 30, 2023</b> (₹ in Crores except earnings per share)			
Sr. No.	Particulars	Quarter ended		Year ended	
		June 30, 2023	March 31, 2023	June 30, 2022	March 31, 2023
		Unaudited	Audited	Unaudited	Audited
1	Total Income from Operations	1,535.00	1,392.72	1,330.73	5,502.88
2	Net Profit for the period (before Tax, Exceptional and/or Extraordinary items)	390.49	308.41	275.19	1,273.82
3	Net Profit for the period before tax (after Exceptional and/or Extraordinary items)	390.49	308.41	275.19	1,273.82
4	Net Profit for the period after tax (after Exceptional and/or Extraordinary items)	290.24	231.42	205.64	949.41
5	Total Comprehensive Income for the period [comprising Profit for the period (after tax) and Other Comprehensive Income (after tax)]	291.15	233.26	206.36	953.03
6	Equity Share Capital	21.25	21.25	21.25	21.25
7	Reserves (excluding Revaluation Reserve) as shown in the Audited Balance sheet of previous year	-	-	-	3,167.29
8	Earnings Per Share ₹ (Face value of ₹ 10/- each) (not annualised except for the year ended March)				
	Basic :	136.58	108.90	96.77	446.78
	Diluted :	136.58	108.90	96.77	446.78

**Note :** The above is an extract of the detailed format of Quarterly Financial Results filed with the Stock Exchange under Regulation 33 of the SEBI (Listing Obligations and Disclosure Requirements) Regulations, 2015. The full format of the Quarterly Financial Results is available on the Stock Exchange website at [www.bseindia.com](http://www.bseindia.com) and on the Company's website at [www.abbott.co.in](http://www.abbott.co.in).

For and on behalf of the Board of Directors of  
**Abbott India Limited**  
VIVEK V KAMATH  
Managing Director  
DIN : 06606777

Place : Mumbai  
Date : August 9, 2023

		<b>Extract of Unaudited Financial Results for the quarter ended 30th June 2023</b> (₹ in lakh)			
		<b>Particulars</b>			
Particulars	Quarter ended 30.06.2023	Year ended 31.03.2023	Quarter ended 30.06.2022	Quarter ended 30.06.2022	
	Unaudited	Audited	Unaudited	Unaudited	
Total Income from Operations	448.72	1632.90	370.77	370.77	
Net Profit for the period before Tax	184.15	574.71	58.81	58.81	
Net Profit for the period after Tax	157.75	444.69	63.94	63.94	
Total Comprehensive Income for the period [Comprising Profit for the period (after tax) and other Comprehensive income (after tax)]	157.74	443.70	63.85	63.85	
Paid-up Equity Share Capital (Face value ₹ 2)	469.66	469.66	469.66	469.66	
Other Equity (excluding Revaluation Reserve as shown in the Audited Balance Sheet of previous year)	-	4232.87	-	-	
Earnings per share (of ₹ 2 each) (not annualised)					
- Basic and diluted (₹)	0.67	1.89	0.27	0.27	

**NOTE:**

a) The above is an extract of the detailed format of Quarterly Financial Results filed with the Stock Exchanges under Regulation 33 of the SEBI (Listing and Other Disclosure Requirements) Regulations, 2015. The full format of the Quarterly Financial Results are available on the Stock Exchange's website ([www.bseindia.com](http://www.bseindia.com), [www.nseindia.com](http://www.nseindia.com)) and website of the company ([www.pressmanadvertising.in](http://www.pressmanadvertising.in)).

b) The above financial results have been reviewed by the Audit Committee and approved by the Board of Directors in their meeting held on August 09, 2023.


c) The Equity Shareholders of Pressman Advertising Limited (Pressman) at the meeting convened by Hon'ble NCLT, Kolkata Bench held on 25th May, 2023 have approved the Scheme of Arrangement between Pressman and Signpost India Limited (Signpost). Hon'ble NCLT, Kolkata Bench vide its order pronounced on 18th July, 2023 has fixed the hearing of the petition on 18th August, 2023. Hon'ble NCLT, Mumbai Bench has already sanctioned the Scheme vide its order dated 22nd June, 2023 on the Petition filed by Signpost. On receipt of approval from Hon'ble NCLT, Kolkata Bench, Pressman and Signpost will take necessary steps to comply with the orders. Further, subject to such statutory and other regulatory approvals required, the merger will become effective. The appointed date of Scheme is 1st April, 2022. The above results of Pressman is without any effect of Merger.

d) The Company does not have any exceptional items to report for the above periods.

By order of the Board  
**Dr Niren Suchanti**  
Chairman & Managing Director  
DIN: 00909388

Kolkata  
9th August, 2023

**Pressman Advertising Limited**  
CIN: L74140WB1983PLC036495  
Registered Office : 147, Block G, New Alipore, Kolkata 700 053  
t: 9007540730, Email: [ir@pressmanindia.com](mailto:ir@pressmanindia.com), Website: [www.pressmanadvertising.in](http://www.pressmanadvertising.in)

		<b>Extract of Standalone &amp; Consolidated Unaudited Financial Results for the Quarter ended 30th June, 2023</b> (₹ in lakh)					
		Standalone			Consolidated		
Particulars	Quarter ended 30.06.2023	Year ended 31.03.2023	Quarter ended 30.06.2022	Quarter ended 30.06.2023	Year ended 31.03.2023	Quarter ended 30.06.2022	
	Unaudited	Unaudited	Unaudited	Unaudited	Unaudited	Unaudited	
Total Income from Operations	9121.45	31986.87	5735.63	9121.45	32450.56	6190.77	
Net Profit for the period before Tax	1213.64	4468.62	394.28	1216.32	4449.88	384.55	
Net Profit for the period after Tax	884.43	3103.72	279.70	881.36	3080.53	253.27	
Total Comprehensive Income for the period [Comprising Profit for the period (after tax) and other Comprehensive income (after tax)]	884.43	3105.82	279.70	881.36	3082.64	253.27	
Paid-up Equity Share Capital (Face value ₹ 2)	1620.83	1620.83	1620.83	1620.83	1620.83	1620.83	
Other Equity (excluding Revaluation Reserve as shown in the Audited Balance Sheet of previous year)	-	11653.58	-	-	11691.09	-	
Earnings per share (of ₹ 2 each) (not annualised)							
- Basic and diluted (₹)	1.09	3.83	0.35	1.09	3.80	0.31	

**Notes :**

a) The above financial results have been reviewed and approved by the Board of Directors in their meeting held on 9th August, 2023.


b) A Scheme of Arrangement (Scheme) between Signpost India Limited (Transferee Company/Signpost) and Pressman Advertising Limited (Transferor Company/Pressman) has been sanctioned by the Hon'ble NCLT, Mumbai Bench vide its order dated 22nd June, 2023 on a petition filed by Signpost. The Equity Shareholders of Pressman at the meeting convened by Hon'ble NCLT, Kolkata Bench held on 25th May, 2023 have approved the Scheme. Hon'ble NCLT, Kolkata Bench vide its order pronounced on 18th July, 2023 has fixed the hearing of the petition of Pressman on 18th August, 2023. On receipt of approval from Hon'ble NCLT, Kolkata Bench, Signpost and Pressman will take necessary steps to comply with the orders. Further, subject to such statutory and other regulatory approvals required, the merger will become effective. The appointed date of Scheme is 1st April, 2022. The above results of Signpost is without any effect of Merger.

c) The Company does not have any exceptional items to report for the above periods.

For Signpost India Limited  
**Shripad Ashtekar**  
Chairman & Managing Director  
DIN: 01932057

Mumbai  
9th August, 2023

**Signpost India Limited**  
CIN No. U74110MH2008PLC179120  
Registered Office : 202, Pressman House, Nehru Road, Vile Parle East, Near Santacruz Airport, Mumbai-400099  
Website: [www.signpostindia.com](http://www.signpostindia.com), Tel No: (022) 61992400

		<b>ideaForge Technology Limited</b> CIN: U31401MH2007PLC167669 Regd. Office: EL - 146, TTC Industrial Area, Electronic Zone, MIDC Industrial Area, Mahape, Navi Mumbai, Maharashtra 400710 Website: <a href="http://www.ideaforgegetech.com">www.ideaforgegetech.com</a> Email: <a href="mailto:compliance@ideaforgegetech.com">compliance@ideaforgegetech.com</a> Telephone: +91 (22) 6787 1007			
		<b>Statement of Unaudited Standalone Results for the Quarter Ended 30th June, 2023</b> Rs. in Million			
Sr. No.	Particulars	Quarter ended 30 June 2023	Quarter ended 31 March 2023	Quarter ended 30 June 2022	Year ended 31 March 2023
		Unaudited	Unaudited	Unaudited	Unaudited
1	Total Income from Operations	970.72	386.63	992.73	1,860.07
2	Profit/(Loss) from Operations before Exceptional item and Tax	250.66	(4.82)	530.89	407.95
3	Profit/(Loss) before Tax	250.66	(4.82)	530.89	407.95
4	Profit/(Loss) for the period	188.62	(54.22)	412.46	319.88
5	Total Comprehensive Income/(Loss) for the period	186.35	(54.13)	412.30	319.76
6	Equity Share Capital	380.99	213.37	0.89	213.37
7	Other Equity as shown in the Audited Balance Sheet of previous year	-	-	-	3,033.17
8	Earning per Equity share of Rs 10 each (not annualised)				
	Basic & Diluted after exceptional item	4.86	(1.45)	12.09	8.55
	Basic & Diluted before exceptional item	4.69	(1.45)	11.34	8.12

**Statement of Unaudited Consolidated Results for the Quarter Ended 30th June, 2023**  
Rs. in Million


Sr. No.	Particulars	Quarter ended 30 June 2023	Quarter ended 31 March 2023	Quarter ended 30 June 2022	Year ended 31 March 2023
		Unaudited	Unaudited	Unaudited	Unaudited
1	Total Income from Operations	970.72	386.63	992.73	1,860.07
2	Profit/(Loss) from Operations before Exceptional item and Tax	250.66	(4.82)	530.89	407.95
3	Profit/(Loss) before Tax	250.66	(4.82)	530.89	407.95
4	Profit/(Loss) for the period	188.62	(54.22)	412.46	319.88
5	Total Comprehensive Income/(Loss) for the period	186.35	(54.13)	412.30	319.76
6	Equity Share Capital	380.99	213.37	0.89	213.37
7	Other Equity as shown in the Audited Balance Sheet of previous year	-	-	-	3,033.17
8	Earning per Equity share of Rs 10 each (not annualised)				
	Basic & Diluted after exceptional item	4.86	(1.45)	12.09	8.55
	Basic & Diluted before exceptional item	4.69	(1.45)	11.34	8.12

a) The above results were reviewed by the Audit Committee and approved by the Board of Directors at its meeting held on August 8, 2023.

b) The above is an extract of the detailed format of Quarterly Results filed with the Stock Exchanges under Regulation 33 of the SEBI (Listing Obligations and Disclosure Requirements) Regulations, 2015. The full format of the Quarterly Results is available on the websites of the Stock Exchange and the Company ([www.ideaforgegetech.com](http://www.ideaforgegetech.com)).

ideaForge Technology Limited  
(Formerly known as ideaForge Technology Private Limited)  
Ankit Mehta  
Chief Executive Officer and Whole Time Director  
DIN: 02108289

Navi Mumbai, August 8, 2023

		<b>Corporate Identity Number: L74950WB1984PLC038336</b> <b>Registered office : Turner Morrison Building, 6 Lyons Range, Mezzanine Floor, North-West Corner, Kolkata - 700001</b> <b>E-mail: <a href="mailto:investor.relations@manaksia.com">investor.relations@manaksia.com</a>, Website: <a href="http://www.manaksia.com">www.manaksia.com</a></b> <b>Phone: +91-33-2231 0055</b>			
		<b>EXTRACT OF CONSOLIDATED AUDITED FINANCIAL RESULTS FOR THE QUARTER ENDED 30TH JUNE, 2023</b> (₹ in Lacs)			
Particulars	Quarter Ended 30th June 2023	Year Ended 31st March 2023	Quarter Ended 30th June 2022	Quarter Ended 30th June 2022	
	Unaudited	Unaudited	Unaudited	Unaudited	
Income from Operations	23,572.33	116,545.08	30,777.86	30,777.86	
Total Revenue	24,964.23	124,271.84	31,953.60	31,953.60	
Profit/(Loss) before Interest, Tax, Depreciation & Amortisation (EBITDA)	4,359.83	22,349.56	6,325.31	6,325.31	
Net Profit/(Loss) before taxes (PBT) (before tax, exceptional items and/or extraordinary items)	3,881.15	18,735.21	5,449.08	5,449.08	
Exceptional Items	703.23	-	-	-	
Net Profit/(Loss) before taxes (PBT) (before tax, after exceptional items and/or extraordinary items)	3,177.92	18,735.21	5,449.08	5,449.08	
Tax Expenses	966.91	7,956.65	4,154.72	4,154.72	
Net Profit/(Loss) after taxes (PAT) (after exceptional items and/or extraordinary items)	2,211.01	10,778.56	1,294.36	1,294.36	
Total Comprehensive Income [Comprising Profit/(Loss) after tax and Other Comprehensive Income after tax]	(35,431.57)	8,343.51	5,158.99	5,158.99	
Equity Share Capital	1,310.68	1,310.68	1,310.68	1,310.68	
Other Equity (excluding revaluation reserve) as shown in the audited balance sheet at the end of respective financial year	-	111,134.15	-	-	
Earnings per share (of ₹ 2/- each) (Not annualised):					
(a) Basic (₹)	3.36	16.30	2.06	2.06	
(b) Diluted (₹)	3.36	16.30	2.06	2.06	

**Key numbers of Standalone Financial Results:**

Particulars	Quarter Ended 30th June 2023	Year Ended 31st March 2023	Quarter Ended 30th June 2022
Income from Operations	7,676.80	14,333.50	3,065.66
Total Revenue	7,902.52	25,804.82	13,528.03
Profit/(Loss) before Interest, Tax, Depreciation & Amortisation (EBITDA)	537.25	12,076.12	10,537.81
Net Profit/(Loss) before taxes (PBT)	505.43	11,994.39	10,530.25
Net Profit/(Loss) after taxes (PAT)	445.24	9,721.87	7,979.36

**Notes :**

(1) The above financial results of the Company for the quarter ended 30th June, 2023 have been reviewed and recommended by the audit Committee and approved by the Board of Directors of the Company in their respective meetings held on 9th August 2023. The Statutory Auditors of the Company have carried out limited review of these results and the results are being published in accordance with Regulation 33 of the SEBI (Listing Obligations and Disclosure Requirements) Regulations, 2015.

(2) In June 2023, the Central Bank of Nigeria ("CBN") announced changes to the operations in the Nigerian Foreign Exchange Market by abolishment of segmentation, with all segments now collapsing into the Investors and Exporters ("I&E") window and the reintroduction of the 'Willing Buyer, Willing Seller' model at the I&E window. This has resulted in significant devaluation of Nigerian currency against US Dollar. Consequently, for the quarter ended 30 June 2023, the Company has incurred foreign exchange loss of INR 703.23 lakhs in its subsidiary companies incorporated in Nigeria. Considering the extent of devaluation, the said exchange loss has been presented as an exceptional item in the consolidated financial results of the Company. Additionally, the Company has recognised foreign currency translation loss of INR 37,646.18 Lakhs relating to translation of foreign operations into presentation currency (INR) of the Company, which is included in other comprehensive income. On account of significant devaluation of Nigerian currency, consolidated results for the quarter ended 30 June 2023 are not comparable with published results of prior periods.

(3) The figures of the last quarter are the balancing figures between audited figures in respect of the full financial year up to March 31, 2023 and the unaudited published year-to-date figures up to December 31, 2022 being the date of the end of the third quarter of the financial year which were subject to limited review.

(4) The above financial results of the Company have been prepared in accordance with Indian Accounting Standards (Ind AS) notified under the Companies (Indian Accounting Standards) Rules, 2015 as amended by the Companies (Indian Accounting Standards) (Amendment) Rules, 2016.

(5) Comparative figures have been rearranged/regrouped wherever necessary.

(6) The above is an extract of the detailed format of Quarterly Financial Results filed with the Stock Exchanges under Regulation 33 of the SEBI (Listing Obligations and Disclosure Requirements) Regulations, 2015. The full format of the Quarterly Financial Results are available on the Stock Exchange websites, [www.nseindia.com](http://www.nseindia.com) and [www.bseindia.com](http://www.bseindia.com) and on the Company's website [www.manaksia.com](http://www.manaksia.com).

For and on behalf of the Board of Directors  
**Manaksia Limited**  
Sd/-  
**Suresh Kumar Agrawal**  
(Managing Director)  
DIN - 00520769

Place : Kolkata  
Date : 9th August 2023



একদিন

# আমার বাংলা

**বার্নপুর সিমেন্ট লিমিটেড**  
রেজিস্টার্ড অফিস: পলাশাউ পাঁচগাছিয়া রোড, পোঃ- কন্যাপুর  
আসানসোল - ৭১৩৩৪১ জেলা- বর্ধমান, পঃখঃ, ফোন: ০৩৩-৪০০৩০২১২  
ই-মেইল- cs@burnpurement.com, ওয়েবসাইট- www.burnpurement.com  
CIN No.: L27104WB1986PLC040831

## ৩০ জুন, ২০২৩ তারিখে সমাপ্ত তিন মাসের অনিরাঙ্কিত স্ট্যান্ডআলোনে আর্থিক ফলাফলের নিরীক্ষিত

বিবরণ	(লক্ষ টাকায়)			
	ত্রৈমাসিক সমাপ্ত ৩০.০৬.২০২৩ (অনিরাঙ্কিত)	ত্রৈমাসিক সমাপ্ত ৩১.০৩.২০২৩ (অনিরাঙ্কিত)	ত্রৈমাসিক সমাপ্ত ৩০.০৬.২০২২ (অনিরাঙ্কিত)	বর্ষ সমাপ্ত ৩১.০৩.২০২৩ (নিরীক্ষিত)
কার্যদি থেকে মোট আয় (নিট)	৪৯১১.৬৭	৪৬৬৬.৬৭	৩১২২.৪৫	১৪৬২২.০৯
সময়কালের জন্য নিট লাভ/(ক্ষতি) (কর, ব্যতিক্রমী এবং/বা বিশেষ দফা পরবর্তী)	-১,৮৩২.০১	-১,২১৭.২৮	-১,৭৭৬.৯৪	-৭,০৬৪.৮৫
করপূর্ব সময়কালের জন্য নিট লাভ/(ক্ষতি) (ব্যতিক্রমী এবং/বা বিশেষ দফা পরবর্তী)	-১,৮৩২.০১	-১,২১৭.২৮	-১,৭৭৬.৯৪	-৭,০৬৪.৮৫
কর পরবর্তী সময়কালের জন্য নিট লাভ/(ক্ষতি) (ব্যতিক্রমী এবং/বা বিশেষ দফা পরবর্তী)	-১,৮৩২.৮৫	-১,১৮৯.২১	-১,৭৯২.১২	-৭,০৮৩.৪৩
সময়কালী [সময়কালের (কর পরবর্তী) লাভ/(ক্ষতি) এবং অন্যান্য ব্যাপক আয় (কর পরবর্তী)-এর অন্তর্গত]-এর জন্য মোট ব্যাপক আয়	-১,৮৩২.৮৫	-১,১৮৯.২১	-১,৭৯২.১২	-৭,০৮৩.৪৩
ইকুইটি শেয়ার মূল্যের (অধিগ্রহণের ১০/- টাকা প্রতিটি)	৮৬১২.৪৪	৮৬১২.৪৪	৮৬১২.৪৪	৮৬১২.৪৪
মজুত (পুনর্মূল্যায়িত মজুত ব্যতীত)	-	-	-	-
শেয়ার প্রতি আয় (১০/- টাকা প্রতিটি) (চলতি এবং অচলিত কার্যক্রমের জন্য) (টাকায়)	-	-	-	-
মৌলিক :	-২.১৩	-১.৩৮	-২.০৮	-৮.২২
মিশ্রিত :	-২.১৩	-১.৩৮	-২.০৮	-৮.২২

- দ্রষ্টব্য**
- উপরিউক্ত আর্থিক ফলাফল অডিট কমিটি দ্বারা পুনরীক্ষিত এবং পরিচালন পর্ষদের ৯ আগস্ট, ২০২৩ তারিখের সভায় অনুমোদিত।
  - চলতি সময়কালের শ্রেণিভুক্তিকরণকে নিশ্চিত করতে যেখানে প্রয়োজন সেখানেই বিগত সময়কালের রাশিসমূহ পুনর্নির্ভুক্ত/পুনর্সংজ্ঞিত করা হয়েছে।
  - উপরোক্ত সেবি (লিস্টিং আন্ড আদার ডিসক্লোজার রিকোয়ারমেন্টস) রেগুলেশন, ২০১৫ -এর রেগুলেশন ৩৩ অধীনে স্টক এক্সচেঞ্জে ফাইল করা ত্রৈমাসিক আর্থিক ফলাফলের বিশদ ফর্ম্যাটের সারাংশ। বিএসই স্টক এক্সচেঞ্জের ওয়েবসাইট ([www.bseindia.com](http://www.bseindia.com)) এবং এনএসই ([www.nseindia.com](http://www.nseindia.com)) এবং কোম্পানির ওয়েবসাইট ([www.burnpurement.com](http://www.burnpurement.com)) -এ আর্থিক ফলাফলের সম্পূর্ণ ফর্ম্যাট পাওয়া যাবে।

বোর্ডের আদেশক্রমে  
বার্নপুর সিমেন্ট লিমিটেড -এর পক্ষে  
স্বা/-  
ইন্ড্রজিৎ কুমার ডিওয়ালি  
হোল্ডিংস ডিরেক্টর  
স্থান: কলকাতা  
তারিখ: ৯ আগস্ট, ২০২৩

**5 STAR SUPER COLOUR**  
**Manaksia Steels Limited**  
AN ISO 9001 : 2015 COMPANY  
কর্পোরেট আইডেন্টিটি নম্বর L27101WB2001PLC138341  
রেজিস্টার্ড অফিস: ৬ লায়নস রোড, টার্নার মরিসন বিল্ডিং, দ্বিতীয় তল, কলকাতা-৭০০০০১  
ই-মেইল: [info.steels@manaksiasteels.com](mailto:info.steels@manaksiasteels.com), ওয়েবসাইট: [www.manaksiasteels.com](http://www.manaksiasteels.com)  
দুরভাষ: +৯১-৩৩-২২৩৩ ০০৫৫ / +৯১-৩৩-২২৩৩ ০০৫৬

## ৩০ জুন, ২০২৩ তারিখে সমাপ্ত ত্রৈমাসিকের কনসোলিডেটেড অনিরাঙ্কিত আর্থিক ফলাফলের সারাংশ

বিবরণ	(₹ লক্ষ-তে)			
	ত্রৈমাসিক সমাপ্ত ৩০ জুন ২০২৩	বর্ষ সমাপ্ত ৩১ মার্চ ২০২৩	ত্রৈমাসিক সমাপ্ত ৩০ জুন ২০২২	বর্ষ সমাপ্ত ৩১ মার্চ ২০২২
কার্যদি থেকে মোট আয়	২১,৮২২.৫৪	৭৪,২৩৭.৫৬	১৯,৪৩৭.৩৩	৬৫,৩৩৭.৩৩
মোট রাজস্ব	২২,১৫৬.২৯	৭৪,৯৬২.৫৫	১৯,৪৪৪.০২	৬৫,৩৩৭.৩৩
সুদ, কর, অবচয় এবং ঘাত-শোষণ পূর্ব লাভ/(ক্ষতি) (ইবিআইটিডিএ)	১,৬৭৮.১০	৩,১৩১.৮৮	৪৫৩.০০	৪৫৩.০০
নিট লাভ/(ক্ষতি) কর পূর্ব (পিবিটি) (কর, ব্যতিক্রমী দফা এবং/বা অতিরিক্ত দফা পূর্ব)	১,৪০৯.১৩	১,৭১০.৮০	১৪৭.৩৪	১৪৭.৩৪
ব্যতিক্রমী দফা	৬০.৭৪	-	-	-
নিট লাভ/(ক্ষতি) কর পূর্ব (পিবিটি) (কর, ব্যতিক্রমী দফা এবং/বা অতিরিক্ত দফা পূর্ব)	১,৩৪৮.৩৯	১,৭১০.৮০	১৪৭.৩৪	১৪৭.৩৪
কর ব্যয়	৩৩৩.৪৬	৪৯২.২৬	৮১.৫৯	৮১.৫৯
নিট লাভ/(ক্ষতি) কর পরবর্তী (পিএটি) (ব্যতিক্রমী দফা এবং/বা অতিরিক্ত দফা পূর্ব)	১,০১৪.৯৩	১,২১৮.৫৪	৬৫.৭৫	৬৫.৭৫
মোট ব্যাপক আয় [সময়কালের (কর পরবর্তী) লাভ/(ক্ষতি) এবং অন্যান্য ব্যাপক আয়ের অন্তর্গত]	২,০৭৬.৬২	২,৪৩৫.০৮	২৪৫.৭৪	২৪৫.৭৪
ইকুইটি শেয়ার মূল্যের	৬৫৫.৩৪	৬৫৫.৩৪	৬৫৫.৩৪	৬৫৫.৩৪
অন্যান্য ইকুইটি (পুনর্মূল্যায়ণ সংরক্ষণ ব্যতীত) সংশ্লিষ্ট আর্থিক বছরের শেষে নিরীক্ষিত ব্যালান্স সীটে দেখানো হয়েছে	-	২৮,৩৮৪.৩৩	-	-
শেয়ার প্রতি আয় (১/- টাকা প্রতিটি) (ব্যতিক্রমী দফা এবং/বা অতিরিক্ত দফা পূর্ব) :	১.৫৫	১.৮৬	০.১০	০.১০
(ক) মৌলিক (২)	১.৫৫	১.৮৬	০.১০	০.১০
(খ) মিশ্রিত (২)	১.৫৫	১.৮৬	০.১০	০.১০

## স্ট্যান্ডআলোনে আর্থিক ফলাফলের মুখ্য সংখ্যা :

বিবরণ	ত্রৈমাসিক সমাপ্ত ৩০ জুন ২০২৩	বর্ষ সমাপ্ত ৩১ মার্চ ২০২৩	ত্রৈমাসিক সমাপ্ত ৩০ জুন ২০২২	বর্ষ সমাপ্ত ৩১ মার্চ ২০২২
কার্যদি থেকে মোট আয়	২০,৫৫৫.৫৫	৬৪,১৪৮.১০	১৬,৮৯৯.৮৫	৬৪,১৪৮.১০
মোট রাজস্ব	২০,৮৮৩.৬৯	৬৪,৯৭০.৮৮	১৬,৮৪৫.৬০	৬৪,৯৭০.৮৮
সুদ, কর, অবচয় এবং ঘাত-শোষণ পূর্ব লাভ/(ক্ষতি) (ইবিআইটিডিএ)	১,৫২২.২০	২,৪৯৯.৩৬	৩০৬.৮৩	৩০৬.৮৩
কর পূর্ব নিট লাভ/(ক্ষতি) (পিবিটি)	১,৩৩৪.২৫	১,৬৪৪.৬২	১৫৮.১৯	১৫৮.১৯
কর পরবর্তী নিট লাভ/(ক্ষতি) (পিএটি)	১,০২০.৩৯	১,২৬৪.৮৪	১০৩.০২	১০৩.০২

- দ্রষ্টব্য:**
- ৩০ জুন, ২০২৩ তারিখে সমাপ্ত ত্রৈমাসিকের কোম্পানির আর্থিক ফলাফল অডিট কমিটি কর্তৃক পুনরীক্ষিত ও সুপারিশ করা হয়েছে এবং কোম্পানির বোর্ড অফ ডিরেক্টর্স কর্তৃক অনুমোদিত হয়েছে ৮ আগস্ট, ২০২৩ তারিখে অনুষ্ঠিত তাঁদের স্ব-স্ব সভায়। কোম্পানির বিবিধ নিরীক্ষণ এই সকল ফলাফলের সীমায়িত পুনরীক্ষণ করেছেন এবং ফলাফলগুলি সেবি (লিস্টিং ওবলিগেশনস অ্যান্ড ডিসক্লোজার রিকোয়ারমেন্টস) রেগুলেশন, ২০১৫ -এর রেগুলেশন ৩৩ অনুসারে প্রকাশ করা হচ্ছে।
  - মানাকসিয়া স্টিল লিমিটেডের অন্তর্গত কনসোলিডেটেড আর্থিক ফলাফল, এর সম্পূর্ণ মালিকানাধীন সম্পূর্ণ, টেকনোমেট ইন্টারন্যাশনাল এফজিএই এবং এর স্টেপ-ডাউন সম্পূর্ণসমূহ, ফেডারেল স্টিল মিলস লিমিটেড, ফার ইস্ট স্টিল ইন্ডাস্ট্রিজ লিমিটেড এবং সুমো অ্যাগ্রোকেম লিমিটেড এবং স্টেপ-ডাউন সহযোগী মেটেলস রিসোর্সেস জার্মানি লিমিটেড।
  - ২০২৩ সালের জুনে, নাইজেরিয়ার কেন্দ্রীয় ব্যাংক (সিবিএন) সেগমেন্টেশন বিলুপ্ত করে নাইজেরিয়ার বৈদেশিক মুদ্রা বাজারে কার্যক্রম পরিবর্তনের ঘোষণা দেয়, সমস্ত বিভাগ এখন বিনিয়োগকারী এবং রফতানিকারক ('এল আন্ড ই') উইজোতে ভেঙে পড়েছে এবং এল আন্ড ই উইজোতে 'ইচ্ছুক ক্রেতা, ইচ্ছুক বিক্রেতা' মডেলটি পুনরায় প্রবর্তন করেছে। এর সলো মার্কিন ডলারের বিপরীতে নাইজেরিয়ান মুদ্রার উল্লেখযোগ্য অবমূল্যায়ন হয়েছে। ফলস্বরূপ, ৩০ জুন ২০২৩ এ শেষ হওয়া ত্রৈমাসিকের জন্য, সংশ্লিষ্ট নাইজেরিয়ান অর্ন্তর্ভুক্ত তার সহায়ক সংস্থাপিত ৬০.৭৪ লক্ষ টাকার বৈদেশিক মুদ্রা ক্ষতি করেছে। অবমূল্যায়নের পরিমাণ বিবেচনা করে, উক্ত এক্সচেঞ্জ লসটি কোম্পানির সমন্বিত আর্থিক ফলাফলে একটি ব্যতিক্রমী আইটেম হিসাবে উপস্থাপিত হয়েছে। উপরন্তু, সংশ্লিষ্ট কোম্পানির প্রেক্ষাপটে কনসোলিডেটেড (আইএনআর) বৈদেশিক ক্রয়কারকদের অনুদান বৈদেশিক মুদ্রা অনুদান ক্ষতির স্বীকৃতি দিয়েছে, যা অন্যান্য বিস্তৃত আয়ের অন্তর্ভুক্ত।
  - নাইজেরিয়ান মুদ্রার উল্লেখযোগ্য অবমূল্যায়নের কারণে, ৩০ জুন ২০২৩ সমাপ্ত ত্রৈমাসিকের সমন্বিত ফলাফলগুলি পূর্ববর্তী সময়ের প্রকাশিত ফলাফলের সাথে তুলনীয় নয়।
  - গত ত্রৈমাসিকের পরিসংখ্যান হল ৩১ মে মার্চ, ২০২৩ পর্যন্ত পুরো আর্থিক বছরের নিরীক্ষিত পরিসংখ্যান এবং ৩১ ডিসেম্বর, ২০২২ পর্যন্ত অনিরাঙ্কিত প্রকাশিত বার্ষিক পরিসংখ্যানের মধ্যে ভারসাম্যপূর্ণ পরিসংখ্যান যা আর্থিক বছরের তৃতীয় ত্রৈমাসিকের সমাপ্তির তারিখ যা সীমিত পর্যালোচনাসাপেক্ষ ছিল।
  - উপরোক্ত আর্থিক ফলাফল কোম্পানির যা ইন্ডিয়ান অ্যাকাউন্টিং স্ট্যান্ডার্ডস (ইএসএস) এবং কোম্পানিজ (ইন্ডিয়ান অ্যাকাউন্টিং স্ট্যান্ডার্ডস) রুলস, ২০১৫ বা সংশোধিত কোম্পানিজ (ইন্ডিয়ান অ্যাকাউন্টিং স্ট্যান্ডার্ডস) (অ্যামেন্ডমেন্ট) রুলস, ২০১৬ অনুসারে ও বন্দোবস্তমতো তৈরি করা হয়েছে।
  - তুলনামূলক সংখ্যাগুলি পুনর্সংজ্ঞিত/পুনর্নির্ভর/যেখানে প্রয়োজন সাজানো হয়েছে।
  - উপরোক্ত সেবি (লিস্টিং ওবলিগেশনস অ্যান্ড ডিসক্লোজার রিকোয়ারমেন্টস) রেগুলেশন, ২০১৫ -এর রেগুলেশন ৩৩ অধীনে স্টক এক্সচেঞ্জসমূহে ফাইল করা ত্রৈমাসিক আর্থিক ফলাফলের বিশদ ফর্ম্যাটের সারাংশ। ত্রৈমাসিক আর্থিক ফলাফলের সম্পূর্ণ ফর্ম্যাট পাওয়া যাবে স্টক এক্সচেঞ্জ সমূহের ওয়েবসাইট [www.nseindia.com](http://www.nseindia.com) এবং [www.bseindia.com](http://www.bseindia.com) এবং কোম্পানির ওয়েবসাইট [www.manaksia.com](http://www.manaksia.com) -তে।

পরিচালন পর্ষদের পক্ষে ও জন্য  
মানাকসিয়া স্টিলস লিমিটেড  
স্বা/-  
বরুণ আগরওয়াল  
(ম্যানেজিং ডিরেক্টর)  
স্থান: কলকাতা  
তারিখ: ৮ আগস্ট, ২০২৩

## বিজ্ঞপনের জন্য যোগাযোগ করুন 9331059060-9831919791

## নীলাচল মিনারেলস লিমিটেড

CIN : L10400WB1907PLC001722  
রেজিস্টার্ড অফিস : ১৭, ১৭ স্ট্রিট, একতলা, কলকাতা-৭০০০২০  
টেলি নং: ০৩৩ ৪০৬২ ৯১২৭, ই-মেইল: [neelachalkolkata@gmail.com](mailto:neelachalkolkata@gmail.com)  
৩০ জুন, ২০২৩ তারিখে সমাপ্ত ত্রৈমাসিকের অনিরাঙ্কিত আর্থিক ফলাফলের সারাংশ

বিবরণ	ত্রৈমাসিক সমাপ্ত		
	জুন ৩০, ২০২৩	জুন ৩০, ২০২২	মার্চ ৩১, ২০২৩
কার্যদি থেকে মোট আয় (নিট)	১৩.৯৫	১৩.২৬	৫৪.১৩
কর পরবর্তী সাধারণ কার্যদি থেকে নিট লাভ/(ক্ষতি)	৩.৭৪	৭.৫৩	১২.৪৯
কর পরবর্তী (বিশেষ দফা পরবর্তী) সময়কালের জন্য নিট লাভ/(ক্ষতি)	৩.৭৪	৭.৫৩	১২.৪৯
ইকুইটি শেয়ার মূল্যের	৩১.৪৮	৩১.৪৮	৩১.৪৮
মজুত (বিগত বর্ষের উদ্বৃত্তপত্রের দর্শিত পুনর্মূল্যায়ণ মজুত ব্যতীত)	-	-	৭১.২০
শেয়ার প্রতি আয় (ইপিএস) :			
(ক) মৌলিক ইপিএস বিশেষ দফা পূর্বে ও পরে (টা.)	*১.১৯	*২.৩৯	*৩.৯৭
(* বার্ষিকীকৃত নয়)			
(খ) মিশ্রিত ইপিএস বিশেষ দফা পূর্বে ও পরে (টা.)	*১.১৯	*২.৩৯	*৩.৯৭
(* বার্ষিকীকৃত নয়)			

বোর্ডের আদেশক্রমে  
নীলাচল মিনারেলস লিমিটেড -এর পক্ষে  
স্বা/-  
জেগদীপ সেনা  
ডিরেক্টর  
স্থান: কলকাতা  
তারিখ: ০৯ আগস্ট, ২০২৩

**মানাকসিয়া লিমিটেড**  
কর্পোরেট আইডেন্টিটি নম্বর L74950WB1984PLC038336  
রেজিস্টার্ড অফিস : টার্নার মরিসন বিল্ডিং, ৬, লায়নস রোড, ম্যাজেনাইন ফ্লোর, উত্তর-পশ্চিম কোণে, কলকাতা-৭০০০০১  
ই-মেইল: [investor.relations@manaksia.com](mailto:investor.relations@manaksia.com); ওয়েবসাইট: [www.manaksia.com](http://www.manaksia.com)  
দুরভাষ : +৯১-৩৩-২২৩৩ ০০৫৫

## ৩০ জুন, ২০২৩ তারিখে সমাপ্ত ত্রৈমাসিকের কনসোলিডেটেড অনিরাঙ্কিত আর্থিক ফলাফলের সারাংশ

বিবরণ	(₹ লক্ষ-তে)			
	ত্রৈমাসিক সমাপ্ত ৩০ জুন ২০২৩	বর্ষ সমাপ্ত ৩১ মার্চ ২০২৩	ত্রৈমাসিক সমাপ্ত ৩০ জুন ২০২২	বর্ষ সমাপ্ত ৩১ মার্চ ২০২২
কার্যদি থেকে মোট আয়	২৩,৫৭২.৩৩	১১৬,৫৪৫.০৮	৩০,৭৭৭.৮৬	১৩৬,৫৪৫.০৮
মোট রাজস্ব	২৪,৯৬৪.২৩	১২৪,২৭১.৮৪	৩১,৯৫৬.৬০	১৩৬,৫৪৫.০৮
সুদ, কর, অবচয় এবং ঘাত-শোষণ পূর্ব লাভ/(ক্ষতি) (ইবিআইটিডিএ)	৪,৩৫৯.৮৩	২২,৩৪৯.৫৬	৬,৩২৫.৩১	২২,৩৪৯.৫৬
নিট লাভ/(ক্ষতি) কর পূর্ব (পিবিটি) (কর, ব্যতিক্রমী দফা এবং/বা অতিরিক্ত দফা পূর্ব)	৩,৮৮১.১৫	১৮,৭৩৫.২১	৫,৪৪৯.০৮	১৮,৭৩৫.২১
ব্যতিক্রমী দফা	৭০৩.২৩	-	-	-
নিট লাভ/(ক্ষতি) কর পূর্ব (পিবিটি) (কর, ব্যতিক্রমী দফা এবং/বা অতিরিক্ত দফা পূর্ব)	৩,১৭৭.৯২	১৮,৭৩৫.২১	৫,৪৪৯.০৮	১৮,৭৩৫.২১
কর ব্যয়	৯৬৬.৯১	৭,৯৬৬.৬৫	৪,১৫৪.৯২	৭,৯৬৬.৬৫
নিট লাভ/(ক্ষতি) কর পরবর্তী (পিএটি) (ব্যতিক্রমী দফা এবং/বা অতিরিক্ত দফা পূর্ব)	২,২১১.০১	১০,৭৬৮.৫৬	১,২৯৪.১৬	১০,৭৬৮.৫৬
মোট ব্যাপক আয় [সময়কালের (কর পরবর্তী) লাভ/(ক্ষতি) এবং অন্যান্য ব্যাপক আয়ের অন্তর্গত]	৩,৫৪১.৫৭	৮,৩৪৩.৫১	৫,১৫৮.৯৯	৮,৩৪৩.৫১
ইকুইটি শেয়ার মূল্যের	১,৩১০.৬৮	১,৩১০.৬৮	১,৩১০.৬৮	১,৩১০.৬৮
অন্যান্য ইকুইটি (পুনর্মূল্যায়ণ সংরক্ষণ ব্যতীত) সংশ্লিষ্ট আর্থিক বছরের শেষে নিরীক্ষিত ব্যালান্স সীটে দেখানো হয়েছে	-	১,১১১,২৩৪.২৫	-	-
শেয়ার প্রতি আয় (২/- টাকা প্রতিটি) (ব্যতিক্রমী দফা এবং/বা অতিরিক্ত দফা পূর্ব) :	৩.৩৬	১৬.৩০	২.০৬	১৬.৩০
(ক) মৌলিক (২)	৩.৩৬	১৬.৩০	২.০৬	১৬.৩০
(খ) মিশ্রিত (২)	৩.৩৬	১৬.৩০	২.০৬	১৬.৩০

## স্ট্যান্ডআলোনে আর্থিক ফলাফলের মুখ্য সংখ্যা :

বিবরণ	ত্রৈমাসিক সমাপ্ত ৩০ জুন ২০২৩	বর্ষ সমাপ্ত ৩১ মার্চ ২০২৩	ত্রৈমাসিক সমাপ্ত ৩০ জুন ২০২২	বর্ষ সমাপ্ত ৩১ মার্চ ২০২২
কার্যদি থেকে মোট আয়	৭,৬৭৬.৮০	১৪,৩৩৫.৫০	৩,০৬৫.৬৬	১৪,৩৩৫.৫০
মোট রাজস্ব	৭,৯০২.৫২	২৪,৮০৪.৮২	১৩,৫২৮.০৩	২৪,৮০৪.৮২
সুদ, কর, অবচয় এবং ঘাত-শোষণ পূর্ব লাভ/(ক্ষতি) (ইবিআইটিডিএ)	৫৩৭.৫২	১২,০৭৬.১২	১০,৫৩৭.৮১	১২,০৭৬.১২
কর পূর্ব নিট লাভ/(ক্ষতি) (পিবিটি)	৫০৫.৪৩	১১,৯৯৯.৯৯	১০,৫৩৭.৮১	১১,৯৯৯.৯৯
কর পরবর্তী নিট লাভ/(ক্ষতি) (পিএটি)	৪৪৫.২৪	৯,৭২১.৮৭	৭,৯৭৯.৬৬	৯,৭২১.৮৭

- দ্রষ্টব্য:**
- ৩০ জুন, ২০২৩ তারিখে সমাপ্ত ত্রৈমাসিকের কোম্পানির আর্থিক ফলাফল অডিট কমিটি কর্তৃক পুনরীক্ষিত ও সুপারিশ করা হয়েছে এবং কোম্পানির বোর্ড অফ ডিরেক্টর্স কর্তৃক অনুমোদিত হয়েছে ৯ আগস্ট, ২০২৩ তারিখে অনুষ্ঠিত তাঁদের স্ব-স্ব সভায়। কোম্পানির বিবিধ নিরীক্ষণ এই সকল ফলাফলের সীমায়িত পুনরীক্ষণ করেছেন এবং ফলাফলগুলি সেবি (লিস্টিং ওবলিগেশনস অ্যান্ড ডিসক্লোজার রিকোয়ারমেন্টস) রেগুলেশন, ২০১৫ -এর রেগুলেশন ৩৩ অনুসারে প্রকাশ করা হচ্ছে।
  - ২০২৩ সালের জুনে, সেন্ট্রাল ব্যাংক অফ নাইজেরিয়া (সিবিএন) সেগমেন্টেশন বিলুপ্ত করে নাইজেরিয়ার বৈদেশিক মুদ্রা বাজারে কার্যক্রম পরিবর্তনের ঘোষণা দেয়, সমস্ত বিভাগ এখন বিনিয়োগকারী এবং রফতানিকারক ('এল আন্ড ই') উইজোতে ভেঙে পড়েছে এবং এল আন্ড ই উইজোতে 'ইচ্ছুক ক্রেতা, ইচ্ছুক বিক্রেতা' মডেলটি পুনরায় প্রবর্তন করেছে। এর সলো মার্কিন ডলারের বিপরীতে নাইজেরিয়ান মুদ্রার উল্লেখযোগ্য অবমূল্যায়ন হয়েছে। ফলস্বরূপ, ৩০ জুন ২০২৩ সমাপ্ত ত্রৈমাসিকের জন্য, সংশ্লিষ্ট নাইজেরিয়ান অর্ন্তর্ভুক্ত তার সহায়ক সংস্থাপিত ৭০.৩৬ লক্ষ টাকার বৈদেশিক মুদ্রা ক্ষতি করেছে। অবমূল্যায়নের পরিমাণ বিবেচনা করে, উক্ত এক্সচেঞ্জ লসটি কোম্পানির সমন্বিত আর্থিক ফলাফলে একটি ব্যতিক্রমী আইটেম হিসাবে উপস্থাপিত হয়েছে। উপরন্তু, সংশ্লিষ্ট কোম্পানির প্রেক্ষাপটে কনসোলিডেটেড (আইএনআর) বৈদেশিক ক্রয়কারকদের অনুদান বৈদেশিক মুদ্রা অনুদান ক্ষতির স্বীকৃতি দিয়েছে, যা অন্যান্য বিস্তৃত আয়ের অন্তর্ভুক্ত।
  - নাইজেরিয়ান মুদ্রার উল্লেখযোগ্য অবমূল্যায়নের কারণে, ৩০ জুন ২০২৩ সমাপ্ত ত্রৈমাসিকের সমন্বিত ফলাফলগুলি পূর্ববর্তী সময়ের প্রকাশিত ফলাফলের সাথে তুলনীয় নয়।
  - গত ত্রৈমাসিকের পরিসংখ্যান হল ৩১ মে মার্চ, ২০২৩ পর্যন্ত পুরো আর্থিক বছরের নিরীক্ষিত পরিসংখ্যান এবং ৩১ ডিসেম্বর, ২০২২ পর্যন্ত অনিরাঙ্কিত প্রকাশিত বার্ষিক পরিসংখ্যানের মধ্যে ভারসাম্যপূর্ণ পরিসংখ্যান যা আর্থিক বছরের তৃতীয় ত্রৈমাসিকের সমাপ্তির তারিখ যা সীমিত পর্যালোচনাসাপেক্ষ ছিল।
  - উপরোক্ত আর্থিক ফলাফল কোম্পানির যা ইন্ডিয়ান অ্যাকাউন্টিং স্ট্যান্ডার্ডস (ইএসএস) এবং কোম্পানিজ (ইন্ডিয়ান অ্যাকাউন্টিং স্ট্যান্ডার্ডস) রুলস, ২০১৫ বা সংশোধিত কোম্পানিজ (ইন্ডিয়ান অ্যাকাউন্টিং স্ট্যান্ডার্ডস) (অ্যামেন্ডমেন্ট) রুলস, ২০১৬ অনুসারে ও বন্দোবস্তমতো তৈরি করা হয়েছে।
  - তুলনামূলক সংখ্যাগুলি পুনর্সংজ্ঞিত/পুনর্নির্ভর/যেখানে প্রয়োজন সাজানো হয়েছে।
  - উপরোক্ত সেবি (লিস্টিং ওবলিগেশনস অ্যান্ড ডিসক্লোজার রিকোয়ারমেন্টস) রেগুলেশন, ২০১৫ -এর রেগুলেশন ৩৩ অধীনে স্টক এক্সচেঞ্জসমূহে ফাইল করা ত্র