



स्टील अथॉरिटी ऑफ इण्डिया लिमिटेड  
STEEL AUTHORITY OF INDIA LIMITED

No.CA-17(44)/2020

September 16, 2020

The General Manager (MO)  
Bombay Stock Exchange  
Corporate Relationship Department  
1st Floor, New Trading Ring,  
Rotunda Building, P.P. Tower,  
**Dalal Street, Fort, Mumbai-400001**

The Asstt. Vice President  
National Stock Exchange of India Ltd.  
Plot No.C/1, G Block,  
Bandra-Kurla Complex, Bandra (East),  
**Mumbai-400 051.**

**Sub: Newspaper Publication of Unaudited Financial Results for the Quarter ended 30<sup>th</sup> June, 2020**


**Ref: Regulation 33 of SEBI(Listing Obligations and Disclosure Requirements) Regulations, 2015: (Security ID:SAIL).**

Dear Sir,

Please find attached the copy of newspaper publication of Unaudited Standalone and Consolidated Financial Results for the Quarter ended 30<sup>th</sup> June, 2020, published in Financial Express (English) and Jansatta (Hindi) on 15<sup>th</sup> September 2020. This is for your information and record.

Thanking you,

Yours faithfully,  
For Steel Authority of India Limited

  
(M B Balakrishnan)  
Company Secretary

Encl. As above.






**स्टील अथॉरिटी ऑफ इण्डिया लिमिटेड**  
**STEEL AUTHORITY OF INDIA LIMITED**

सीआईएन: L27109DL1973GO1006454

पंजीकृत कार्यालय: इत्यात भवन, लोदी रोड, नई दिल्ली-110003

फोन: +91-11-24367481 फैक्स: +91-11-24367015 ईमेल: investor.relation@sail.in वेबसाइट: www.sail.co.in

**आत्मनिर्भर भारत बनाने की ओर अग्रसर**



**30 जून, 2020 को समाप्त तिमाही के अर्न्कक्षित एकल वित्तीय परिणाम का सार**  
 (₹ करोड़ में जब तक कुछ और न बताया जाये)

क्र. सं.	विवरण	एकल			
		समाप्त तिमाही		समाप्त वर्ष	
		30 जून, 2020	31 मार्च, 2020	30 जून, 2019	31 मार्च, 2019
		अर्न्कक्षित	अर्न्कक्षित	अर्न्कक्षित	अर्न्कक्षित
1	प्रदायकों से कुल आय	9067.46	16171.79	14820.01	61860.55
2	अवशेषों के लिए मुद्रा लाभ / (हानि) (कर अय्यव्ययक और / अथवा असाधारण मदों के पूर्व)	(1984.66)	4952.93	103.93	3942.42
3	अवशेषों के लिए भार मुद्रा लाभ / (हानि) (अपवादजनक और / अथवा असाधारण मदों के परभाव)	(1984.66)	4181.17	103.93	3170.66
4	अवशेषों के लिए भार परभाव मुद्रा लाभ / (हानि) (अपवादजनक और / अथवा असाधारण मदों के परभाव)	(1270.27)	2725.16	68.84	2021.54
5	अवशेषों के लिए कुल व्यायक आय / (हानि) (इसमें अवशेषों के लिए लाभ / (हानि) (कर परभाव) एवं अन्य व्यायक आय (भार परभाव) शामिल है।)	(1268.57)	2595.86	69.65	1905.83
6	मुद्राया इतिहासी संतुलन मुद्रा (अभिव्यक्त मुद्रा ₹ 10/- प्रत्येक)	4130.53	4130.53	4130.53	4130.53
7	अर्न्कक्षित पूर्ण मुद्रासंग्रह आरक्षित फंडेज				35646.85
8	अर्न्कक्षित प्रति शेयर (₹ 10/- प्रत्येक) (वर्षिकी नहीं)				
	1. मूलभूत (₹)	(3.08)	6.60	0.17	4.89
	2. दायमुद्रित (₹)	(3.08)	6.60	0.17	4.89

**30 जून, 2020 को समाप्त तिमाही के अर्न्कक्षित समेकित वित्तीय परिणाम का सार**  
 (₹ करोड़ में जब तक कुछ और न बताया जाये)

क्र. सं.	विवरण	समेकित			
		समाप्त तिमाही		समाप्त वर्ष	
		30 जून, 2020	31 मार्च, 2020	30 जून, 2019	31 मार्च, 2019
		अर्न्कक्षित	अर्न्कक्षित	अर्न्कक्षित	अर्न्कक्षित
1	प्रदायकों से कुल आय	9067.52	16171.83	14820.85	61664.16
2	अवशेषों के लिए मुद्रा लाभ / (हानि) (कर अय्यव्ययक और / अथवा असाधारण मदों के पूर्व)	(1930.23)	4874.71	150.46	4073.34
3	अवशेषों के लिए भार मुद्रा लाभ / (हानि) (अपवादजनक और / अथवा असाधारण मदों के परभाव)	(1930.23)	4102.95	150.46	3301.58
4	अवशेषों के लिए भार परभाव मुद्रा लाभ / (हानि) (अपवादजनक और / अथवा असाधारण मदों के परभाव)	(1226.47)	2647.52	102.68	2120.71
5	अवशेषों के लिए कुल व्यायक आय / (हानि) (इसमें अवशेषों के लिए लाभ / (हानि) (कर परभाव) एवं अन्य व्यायक आय (भार परभाव) शामिल है।)	(1265.12)	2623.85	113.10	2146.74
6	मुद्राया इतिहासी संतुलन मुद्रा (अभिव्यक्त मुद्रा ₹ 10/- प्रत्येक)	4130.53	4130.53	4130.53	4130.53
7	अर्न्कक्षित पूर्ण मुद्रासंग्रह आरक्षित फंडेज				37379.70
8	अर्न्कक्षित प्रति शेयर (₹ 10/- प्रत्येक) (वर्षिकी नहीं)				
	1. मूलभूत (₹)	(2.97)	6.41	0.25	5.13
	2. दायमुद्रित (₹)	(2.97)	6.41	0.25	5.13

नोट: 1) उपरोक्त विवरण परिवर्तनों की अर्न्कक्षित तिथि 13 सितंबर, 2020 को अर्न्कक्षित मंडल में समीक्षा की गयी है और निदेशक मंडल द्वारा 14 सितंबर, 2020 को अर्न्कक्षित मंडल में अर्न्कक्षित किया गया है।  
 2) यह विवरण कंपनी इंटरनेट और अन्य प्रकल्पित वेबसाइटों (विनिर्दिष्ट, 2015 के विवरण 33 के अंतर्गत) पर उपलब्ध है। इस तिथि पर विवरणों का पूर्ण अर्न्कक्षित मंडल में अर्न्कक्षित किया गया है।  
 3) अर्न्कक्षित तिथि परिवर्तनों से निरंतर अर्न्कक्षित का सार है। इन तिथि परिवर्तनों का पूर्ण अर्न्कक्षित मंडल में अर्न्कक्षित किया गया है।  
 www.sail.co.in पर निदेशक मंडल की वेबसाइट पर अर्न्कक्षित उपलब्ध है।

स्थान: नई दिल्ली  
 तिथि: 14 सितंबर, 2020

हर किसी की जिन्दगी से जुड़ा हुआ है सेल

हस्ताक्षर / (अर्न्कक्षित सेन) निदेशक (अ.सं.)

SAILsteelofficial, @SAILsteel, steelauthority

SAILsteelofficial, @SAILsteel, steelauthority




**स्टील अथॉरिटी ऑफ इण्डिया लिमिटेड**  
**STEEL AUTHORITY OF INDIA LIMITED**

CIN: L27109DL1973GO1006454

REGISTERED OFFICE: ISPAT BHAWAN, LODI ROAD, NEW DELHI - 110 003

Tel: +91-11-24367481, Fax: +91-11-24367015, E-mail: investor.relation@sail.in, Website: www.sail.co.in

**Reinforcing the Vision of Atmanirbhar Bharat**



**Extract of Standalone Unaudited Financial Results for the Quarter ended 30<sup>th</sup> June, 2020**  
 (₹ in Crores unless stated otherwise)

Sl. No.	PARTICULARS	STANDALONE			
		Quarter ended		Year ended	
		30 <sup>th</sup> June, 2020	31 <sup>st</sup> March, 2020	30 <sup>th</sup> June, 2019	31 <sup>st</sup> March, 2019
		Unaudited	Audited	Unaudited	Audited
1	Total Income from Operations	9067.48	16171.79	14820.01	61860.55
2	Net Profit / (Loss) for the period (before Tax, Exceptional and / or Extraordinary Items)	(1984.66)	4952.93	103.93	3942.42
3	Net Profit / (Loss) for the period before Tax (after Exceptional and / or Extraordinary Items)	(1984.66)	4181.17	103.93	3170.66
4	Net Profit / (Loss) for the period after Tax (after Exceptional and / or Extraordinary Items)	(1270.27)	2725.16	68.84	2021.54
5	Total Comprehensive Income / (Loss) for the period (comprising Profit / (Loss) for the period (after tax) and other Comprehensive Income (after tax))	(1268.57)	2595.86	69.65	1905.83
6	Paid-up Equity Share Capital (Face Value of ₹ 10/- each)	4130.53	4130.53	4130.53	4130.53
7	Reserves excluding Revaluation Reserve				35646.85
8	Earnings per equity share (of ₹ 10/- each) (not annualised)				
	1. Basic (₹)	(3.08)	6.60	0.17	4.89
	2. Diluted (₹)	(3.08)	6.60	0.17	4.89

**Extract of Consolidated Unaudited Financial Results for the Quarter ended 30<sup>th</sup> June, 2020**  
 (₹ in Crores unless stated otherwise)

Sl. No.	PARTICULARS	CONSOLIDATED			
		Quarter ended		Year ended	
		30 <sup>th</sup> June, 2020	31 <sup>st</sup> March, 2020	30 <sup>th</sup> June, 2019	31 <sup>st</sup> March, 2019
		Unaudited	Audited	Unaudited	Audited
1	Total Income from Operations	9067.52	16171.83	14820.85	61664.16
2	Net Profit / (Loss) for the period (before Tax, Exceptional and / or Extraordinary Items)	(1930.23)	4874.71	150.46	4073.34
3	Net Profit / (Loss) for the period before Tax (after Exceptional and / or Extraordinary Items)	(1930.23)	4102.95	150.46	3301.58
4	Net Profit / (Loss) for the period after Tax (after Exceptional and / or Extraordinary Items)	(1226.47)	2647.52	102.68	2120.71
5	Total Comprehensive Income / (Loss) for the period (comprising Profit / (Loss) for the period (after tax) and other Comprehensive Income (after tax))	(1265.12)	2623.85	113.10	2146.74
6	Paid-up Equity Share Capital (Face Value of ₹ 10/- each)	4130.53	4130.53	4130.53	4130.53
7	Reserves excluding Revaluation Reserve				37379.70
8	Earnings per equity share (of ₹ 10/- each) (not annualised)				
	1. Basic (₹)	(2.97)	6.41	0.25	5.13
	2. Diluted (₹)	(2.97)	6.41	0.25	5.13

नोट: 1) The above Financial Results have been reviewed by the Audit Committee at its meeting on 13<sup>th</sup> September, 2020 and approved by the Board of Directors at its meeting held on 14<sup>th</sup> September, 2020.  
 2) The above is an extract of the detailed format of Unaudited Financial Results for the Quarter ended 30<sup>th</sup> June, 2020 filed with the Stock Exchanges under Regulation 53 of the SEBI (Listing Obligations and Disclosure Requirements) Regulations, 2015. The full format of these Financial Results are available on the Stock Exchange websites of NSE and BSE at www.nseindia.com and www.bseindia.com respectively and under the Investor Relations section on the Company's website www.sail.co.in.

Place: New Delhi  
 Date: 14<sup>th</sup> September, 2020

For and on behalf of Board of Directors  
 (Anil Sen)  
 Director (Finance)

SAILsteelofficial, @SAILsteel, steelauthority

SAILsteelofficial, @SAILsteel, steelauthority

There's a little bit of SAIL in everybody's life

English Size: W25 x H16 = 400 sq.cms.

हिंदी - 15.09.2020  
 जनसत्ता

English - 15.09.2020  
 Financial Express.