



Date: 10<sup>th</sup> February 2024

To,

<b>National Stock Exchange of India Limited</b> Exchange Plaza, Block G, C/1, Bandra Kurla Complex, Bandra (E), Mumbai – 400051  Symbol: SAPPHIRE	<b>BSE Limited</b> Phiroze Jeejeebhoy Towers, Dalal Street, Mumbai – 400001  Scrip Code: 543397
---	---

Dear Sir/Madam,

**Subject: Newspaper Advertisement pertaining to Financial Results for the quarter and nine months ended 31<sup>st</sup> December 2023**

Pursuant to Regulation 47 of Securities and Exchange Board of India (Listing Obligations and Disclosure Requirements) Regulations, 2015 (“Listing Regulations”), we enclose herewith the copy of newspaper advertisement published in Business Standard (All Editions) and Navshakti (Mumbai Edition) pertaining to financial results of the Company for the quarter and nine months ended 31<sup>st</sup> December 2023.

You are requested to kindly take the same on record.


Thanking you,

**For Sapphire Foods India Limited**



**Sachin Dudam**  
**Company Secretary and Compliance Officer**

**Encl.:** As above


 <b>CELLO WORLD LIMITED</b> (Formerly known as CELLO WORLD PRIVATE LIMITED) Regd off.: 597/2A Somnath Road, Dabhel, Nani Daman - 396210, Daman & Diu CIN : U25209DD2018PLC009865		<b>EXTRACT OF STATEMENT OF UNAUDITED STANDALONE AND CONSOLIDATED FINANCIAL RESULTS</b> <b>FOR THE QUARTER AND NINE MONTHS ENDED DECEMBER 31, 2023</b> (₹ in Lakhs except earning per share)							
		Standalone			Consolidated				
Sr No.	Particulars	QUARTER ENDED			QUARTER ENDED				
		31-Dec-23 (Unaudited)	30-Sep-23 (Unaudited)	31-Dec-23 (Unaudited)	31-Mar-23 (Audited)	31-Dec-23 (Unaudited)	30-Sep-23 (Unaudited)	31-Mar-23 (Audited)	
1.	Revenue from operations	26,395.94	24,513.80	75,540.54	90,757.20	52,705.52	48,896.22	1,48,779.31	1,79,669.50
2.	Net Profit/(Loss) for the period/year (before Tax, Exceptional and/ or Extraordinary items)	1,987.10	2,347.05	6,129.48	5,174.78	12,136.97	11,758.59	35,385.47	38,518.49
3.	Net Profit/(Loss) for the period/year before Tax (after Exceptional and/ or Extraordinary items)	1,987.10	2,347.05	6,129.48	5,174.78	12,136.97	11,758.59	35,385.47	38,518.49
4.	Net Profit/(Loss) for the period / Year (after Tax Exceptional and/ or Extraordinary items)	1,473.99	1,770.37	4,346.04	3,805.51	9,066.33	8,658.25	26,006.60	28,505.08
5.	Total Comprehensive Income/(Loss) for the period/year [Comprising profit/(Loss) after tax and other comprehensive income (after tax)]	1,473.99	1,770.37	4,348.41	3,769.94	9,053.20	8,679.51	26,053.75	28,430.17
6.	Equity Share Capital	10,611.55	9,750.00	10,611.55	9,750.00	10,611.55	9,750.00	10,611.55	9,750.00
7.	Other Equity (Excluding Revaluation Reserve)				7,228.36				23,894.95
8.	Earning/(Loss) per Equity share of Rs 5 each (not annualised for Quarter and Nine months)								
	Basic (in ₹)	0.69	0.83	2.05	1.95	4.00	3.77	11.42	13.65
	Diluted (in ₹)	0.69	0.83	2.05	1.88	4.00	3.77	11.42	13.17

**Notes:**  
 1. The financial results have been reviewed by the Audit Committee of Board and approved by the Board of Directors at its meeting held on February 9, 2024.  
 2. The above is the extract of detail format of Quarterly Financial Result filed with stock exchanges under regulation 33 of SEBI (Listing and Other Disclosure Requirements) Regulations, 2015. The full format of Quarterly Financial Results are available on the website of the Stock Exchanges www.nseindia.com and www.bseindia.com and on the Company's Website [www.corporate.celloworld.com](http://www.corporate.celloworld.com)

For **CELLO WORLD LIMITED**

Sd/-  
**Pradeep G Rathod**  
 Chairman  
 DIN - 00027527

Place: Mumbai  
 Date : February 9, 2024


 <b>HAPPY FORGINGS LIMITED</b> CIN: U28910PB1979PLC004008 Regd Office: B XXIX, 2254/1, Kanganwal Road, P.O. Jugiana, Ludhiana, Punjab, 141120 Website: www.happyforgingsltd.com   Email: complianceofficer@happyforgingsltd.co.in   Tel No.: 161-5217162		<b>Extract of Un-audited Standalone Financial Results</b> <b>for the Quarter and Nine Months ended 31<sup>st</sup> December, 2023</b>			
		(Amount in ₹ Lakhs)			
Sr. No.	Particulars	Quarter ended 31/12/2023	Nine Months ended 31/12/2023	Previous Year ended 31/03/2023	Corresponding 3 months ended in the previous year 31/12/2022
		Un-audited	Un-audited	Audited	Un-audited
1	Total Income from Operations	34,199.08	101,489.15	119,652.88	29,425.90
2	Net Profit / (Loss) for the period (before Tax, Exceptional and/or Extraordinary items)	7,766.79	23,693.16	28,002.96	5,613.27
3	Net Profit / (Loss) for the period before tax (after Exceptional and/or Extraordinary items)	7,766.79	23,693.16	28,002.96	5,613.27
4	Net Profit / (Loss) for the period after tax (after Exceptional and/or Extraordinary items#)	5,789.75	17,720.02	20,870.15	4,159.28
5	Total Comprehensive Income for the period [Comprising Profit / (Loss) for the period (after tax) and Other Comprehensive Income (after tax)]	5,407.78	17,915.36	20,068.27	3,315.08
6	Equity Share Capital	1,884.10	1,884.10	1,789.98	1,789.98
7	Reserves (excluding Revaluation Reserve) as shown in the Audited Balance Sheet of the previous year			97,039.60	
8	Earnings Per Share (of ₹ 2/- each) (for continuing and discontinued operations)				
	Basic :	6.15	18.81	23.32	4.65
	Diluted :	6.14	18.78	23.32	4.65

**Notes:**  
 1. The above financial results have been reviewed by the Audit Committee and approved by the Board of Directors at their meeting held on 9th February 2024.  
 2. The above is an extract of the detailed format of Unaudited Standalone Financial Results for the Quarter and Nine months ended December 31, 2023 filed with Stock Exchange under Regulation 33 of the SEBI (Listing Obligations and Disclosure Requirements) Regulations, 2015. The full format of the Unaudited Financial Results for the quarter and nine months ended on December 31, 2023 is available on the website of National Stock Exchange of India i.e. www.nseindia.com and BSE Limited i.e. www.bseindia.com and on the website of the Company i.e. www.happyforgingsltd.com  
 3. Figures for previous periods/years have been regrouped/ reclassified, wherever necessary to confirm to current period classifications.

For **Happy Forgings Limited**

Sd/-  
**Ashish Garg**  
 Managing Director  
 DIN: 01829082

Place : Ludhiana  
 Date : 9<sup>th</sup> February 2024


 <b>PODDAR PIGMENTS LIMITED</b> REGD. OFFICE : E-10-11 & F-14 TO 16, RIICO INDUSTRIAL AREA, SITAPURA, JAIPUR (RAJASTHAN) - 302022 CIN : L24117RJ1991PLC006307, Tel. No.: 0141-2770202/03 E-mail address : com.sec@poddarpigmentsltd.com, Website address : www.poddarpigmentsltd.com <b>Extract of Unaudited Financial Results for the Quarter and Nine Months Ended 31st December, 2023</b> (Rs. in Lakh, except per share data)		<b>EXTRACT OF UNAUDITED FINANCIAL RESULTS FOR THE QUARTER AND NINE MONTHS ENDED DECEMBER 31, 2023</b> (₹ In lakhs except EPS)			
		STANDALONE		CONSOLIDATED	
S. No.	Particulars	Quarter ended 31.12.2023	Quarter ended 31.12.2022	Nine Months ended 31.12.2023	Year ended 31.03.2023
		(Unaudited)	(Unaudited)	(Unaudited)	(Audited)
1	Total Income from Operations	9,185.99	8,435.64	27,583.34	34,626.05
2	Net Profit/(Loss) for the period (before Tax, Exceptional and/ or Extraordinary items)	906.20	981.33	2,695.78	3,689.22
3	Net Profit/(Loss) for the period before tax (after Exceptional and/ or Extraordinary items)	906.20	981.33	2,695.78	3,689.22
4	Net Profit/(Loss) for the period after tax (after Exceptional and/ or Extraordinary items)	714.05	695.72	2,007.26	2,734.05
5	Total Comprehensive Income for the period [Comprising Profit/(Loss) for the period (after tax) and Other Comprehensive Income (after tax)]	1,126.89	879.39	4,786.29	-1,741.59
6	Equity Share Capital	1,061.00	1,061.00	1,061.00	1,061.00
7	Reserves (Excluding Revaluation Reserve)				28,309.65
8	Earnings Per Share (of Rs. 10/- each) (for continuing and discontinued operations)-				
	1. Basic :	6.73	6.56	18.92	25.77
	2. Diluted :	6.73	6.56	18.92	25.77

**Notes:**  
 1. The above is an extract of the detailed format of quarterly financial results filed with the Stock Exchanges under Regulation 33 of the SEBI (Listing Obligations and Disclosure Requirements) Regulations, 2015 (as amended). The results have been reviewed by the Audit Committee and approved by the Board of Directors at their Meeting held on 9th February, 2024 and have undergone a "Limited Review" carried by the Statutory Auditors of the Company. The full format of the quarterly results are available on the website of the Stock Exchanges i.e. www.bseindia.com and www.nseindia.com and on Company's website i.e. www.poddarpigmentsltd.com.  
 2. The Company has only one reportable business segment i.e. Masterbatches. Accordingly, separate information in terms of Ind-AS 108 are not applicable to the Company.  
 3. Figures for the previous period have been regrouped/reclassified wherever necessary, to conform to current period's classification.

For and on behalf of the Board of Directors  
**For Poddar Pigments Limited**

S.S. Poddar  
 Managing Director  
 DIN : 00058025

Place : Chennai  
 Date : 9th February, 2024

 <b>Wim Plast Ltd.</b> Regd. Office : Survey-No.324 / 4 to 7 of Kachigam, Village Kachigam, Daman-396 210. Tel.: (022) 2686 3426/ 3427   Email : wimplast@celloworld.com CIN : L25209DD1988PLC001544   Website : www.cellowimplast.com		<b>EXTRACT OF UNAUDITED FINANCIAL RESULTS FOR THE QUARTER AND NINE MONTHS ENDED DECEMBER 31, 2023</b> (₹ In lakhs except EPS)											
		STANDALONE			CONSOLIDATED								
Sr. No.	Particulars	QUARTER ENDED			NINE MONTHS ENDED			QUARTER ENDED			NINE MONTHS ENDED		
		31.12.2023 Unaudited	30.09.2023 Unaudited	31.12.2022 Unaudited	31.12.2023 Unaudited	31.12.2022 Unaudited	31.03.2023 Audited	31.12.2023 Unaudited	30.09.2023 Unaudited	31.12.2022 Unaudited	31.12.2022 Unaudited	31.03.2023 Audited	
1.	Total Income from Operations (Net)	8,710.57	7,971.16	7,965.41	24,474.77	23,890.77	32,942.57	8,710.57	7,971.16	7,965.41	24,474.77	24,009.94	33,061.73
2.	Net Profit / (Loss) for the period (before Tax, Exceptional and / or Extraordinary items)	1,717.75	1,900.46	1,299.53	5,214.60	3,785.93	5,442.92	1,717.82	1,900.35	1,299.60	5,214.64	3,830.06	5,557.92
3.	Net Profit / (Loss) for the period before tax (after Exceptional and / or Extraordinary items)	1,717.75	1,900.46	1,299.53	5,214.60	3,785.93	5,442.92	1,717.82	1,900.35	1,299.60	5,214.64	3,830.06	5,557.92
4.	Net profit/ (Loss) for the period after tax (after Exceptional and / or Extraordinary items)	1,286.29	1,462.47	960.49	3,944.60	2,828.44	4,078.27	1,286.35	1,462.43	960.55	3,944.57	2,861.34	4,182.04
5.	Total Comprehensive Income for the period [Comprising Profit/(Loss) for the period (after tax) and other Comprehensive Income (after tax)]	1,273.17	1,495.73	924.08	3,974.79	2,866.55	4,042.17	1,273.23	1,495.70	924.13	3,974.76	2,886.32	4,132.80
6.	Equity Share Capital	1,200.34	1,200.34	1,200.34	1,200.34	1,200.34	1,200.34	1,200.34	1,200.34	1,200.34	1,200.34	1,200.34	1,200.34
7.	Other Equity						43,156.83						43,154.90
8.	Earning Per Share (of ₹ 10/- each) (for continuing and discontinued operations)												
	1. Basic:	10.72	12.18	8.00	32.86	23.56	33.98	10.72	12.18	8.00	32.86	23.73	34.73
	2. Diluted:	10.72	12.18	8.00	32.86	23.56	33.98	10.72	12.18	8.00	32.86	23.73	34.73

**Notes:**  
 1. The above is an extract of the detailed format of Unaudited Financial Results for the quarter and nine months ended December 31, 2023, filed with the Stock Exchange under Regulation 33 of the SEBI (Listing Obligations and Disclosure Requirements) Regulations, 2015. The full format of Financial Results for the quarter and nine months ended December 31, 2023 is available on the Stock Exchange website [www.bseindia.com](http://www.bseindia.com) and on the Company's website [www.cellowimplast.com](http://www.cellowimplast.com)  
 2. The Unaudited Financial results have been reviewed by the Audit Committee and approved by the Board of Directors at their meetings held on February 09, 2024. The statutory auditor of the company have carried out a Limited Review of the aforesaid results.

For and on behalf of the Board of Directors  
**Wim Plast Limited**

Sd/-  
**Pradeep G. Rathod**  
 (CEO, Chairman & Managing Director)  
 (DIN - 00027527)

Date: February 09, 2024  
 Place: Mumbai


 <b>MACHINO PLASTICS LTD.</b> Regd. Office: Plot # 3, Maruti Joint Venture Complex, Delhi-Gurugram Road, Gurugram, Haryana - 122015 Phone: 0124 - 2341218, 2340806, Fax: 0124 - 2340892, E-mail: admin@machino.com, Website: www.machino.com CIN : L25209HR2003PLC035034		<b>Extract of Unaudited Financial Results for the quarter and nine months ended 31st December, 2023</b> (Rs. in Lakhs)			
		STANDALONE		CONSOLIDATED	
Sl. No.	Particulars	Quarter ended 31-Dec-23	Nine Months ended 31-Dec-23	Quarter ended 31-Dec-22	
		(Unaudited)	(Unaudited)	(Unaudited)	
1	Total Revenue from Operations (net)	8,359.41	25,591.77	8,124.32	
2	Net Profit / (Loss) before tax	176.60	403.80	48.96	
3	Net Profit / (Loss) after taxes & exceptional items	111.48	246.96	36.75	
4	Total Comprehensive Income (after tax)	111.48	246.96	36.75	
5	Paid-up Equity Share Capital (face value of Rs. 10/- each)	613.68	613.68	613.68	
6	Reserves excluding revaluation reserves as per balance sheet of previous accounting year*	-	3,503.03	-	
7	Earning per share (EPS) before Exceptional items				
	a) Basic EPS (Rs.)	1.82	4.02	0.60	
	b) Diluted EPS (Rs.)	1.82	4.02	0.60	
8	Earning per share (EPS) after Exceptional items				
	a) Basic EPS (Rs.)	1.82	4.02	0.60	
	b) Diluted EPS (Rs.)	1.82	4.02	0.60	

\* Reserve excluding revaluation reserves for the period ended as on 31<sup>st</sup> March 2022 was Rs. 3,319.12 lakhs.

**NOTES:**  
 1. The above unaudited financial results for the quarter and nine months ended 31<sup>st</sup> December, 2023 were reviewed by the audit committee and were taken on record by the Board of Directors in their meeting held on 9<sup>th</sup> February, 2024. The Statutory Auditors of the Company have carried out a Limited Review of the aforesaid results.  
 2. The above is an extract of the detailed format of unaudited results for the quarter and nine months ended 31<sup>st</sup> December, 2023 filed with Stock Exchange under Regulation 33 of the SEBI (Listing Obligations and Disclosure Requirements) Regulations, 2015. The full format of the unaudited results for the quarter and nine months ended 31<sup>st</sup> December, 2023 are available on the Stock Exchange website ([www.bseindia.com](http://www.bseindia.com)) and on the Company's website ([www.machino.com](http://www.machino.com)).  
 By Order of the Board  
**For MACHINO PLASTICS LIMITED**

Sd/-  
**Aditya Jindal**  
 Chairman cum Managing Director

Place: Gurugram  
 Date: 9<sup>th</sup> February, 2024

 <b>Sapphire Foods India Limited</b> CIN: L55204MH2009PLC197005 Registered address :702, Prism Tower, A-Wing, Mindspace, Link Road, Goregaon (W), Mumbai- 400062 Website :www.sapphirefoods.in		<b>Extract of Unaudited Financial Results for the quarter and nine months ended 31st December, 2023</b> (Rs. in Million except per share data)							
		Standalone				Consolidated			
Sr. No.	Particulars	Quarter ended on 31.12.2023	Nine months ended on 31.12.2023	Quarter ended on 31.12.2022	Year ended 31.03.2023	Quarter ended on 31.12.2023	Nine months ended on 31.12.2023	Quarter ended on 31.12.2022	Year ended 31.03.2023
1	Revenue from operations*	5,685.37	16,755.77	5,143.69	19,627.76	6,655.60	19,625.84	5,961.32	22,655.74
2	Net profit for the period (before Tax, Exceptional and/or Extraordinary items)	134.81	671.99	316.18	1,007.94	140.47	690.70	335.73	1,084.24
3	Net profit for the period before tax (after Exceptional and/or Extraordinary items)	134.81	671.99	316.18	1,007.94	140.47	690.70	335.73	1,084.24
4	Net profit for the period after Tax (after Exceptional and/or Extraordinary items)	100.37	503.16	316.18	2,260.60	98.32	499.17	326.97	2,331.91
5	Total Comprehensive Income for the period [Comprising Profit for the period (after tax) and Other Comprehensive Income (after tax)]	98.46	495.07	312.54	2,259.04	95.59	510.52	336.39	2,318.89
6	Equity Share Capital	636.90	636.90	635.43	635.43	636.90	636.90	635.43	635.43
7	Reserves (excluding revaluation reserves)				12,205.88				11,924.04
8	Earnings per Share (Not Annualised) (of Rs. 10/- each)								
	Basic (Rs.)	1.58	7.91	4.97	35.58	1.59	7.92	5.14	36.73
	Diluted (Rs.)	1.56	7.82	4.91	35.16	1.57	7.84	5.08	36.29

**\*Excludes other income**

**Notes :**  
 1. The above is an extract of the detailed format of Unaudited Financial Results filed by the Company with the Stock Exchanges under Regulation 33 of the SEBI (Listing obligations and Disclosure Requirements) Regulations, 2015. The full format of the Unaudited Financial Results are available on the Stock Exchange websites ([www.bseindia.com](http://www.bseindia.com) and [www.nseindia.com](http://www.nseindia.com)) and also on Company's website at [www.sapphirefoods.in](http://www.sapphirefoods.in)  
 2. The above financial results have been reviewed and recommended by the Audit Committee and have been approved and taken on record by the Board of Directors at its meeting held on 9th February, 2024. The statutory auditors have completed the limited review as required under Regulation 33 of the SEBI ( Listing Obligation and Disclosure Requirements) Regulations, 2015.

For & On Behalf of the Board of Directors  
**Sd/-**  
**Sanjay Purohit**  
 Whole-time Director & Group CEO

Place: Mumbai  
 Date: 9th February, 2024



**FEDERAL BANK**  
YOUR PERFECT BANKING PARTNER

लोन कलेक्शन आणि वसुली विभाग/मुंबई विभाग  
दी फेडरल बँक लि., लोन कलेक्शन अँड रिस्कव्ही डिपार्टमेंट  
मुंबई विभाग, १३४, १३ वा मजला, जॉली मेकर चेंबर क्र. २,  
नरियन पॉईंट, मुंबई-४०० ०२१

ई-मेल : mumbicrd@federalbank.co.in,  
दूरध्वनी क्र.: ०२२ २२०२२५४८/२२०२४२७  
सीआयएन: एल६५१९१केएल१९३१पीएलसी००३३६८,  
वेबसाईट: www.federalbank.com

सिक्युरिटीयोजन अँड रिस्कमॅनेज्मेंट ऑफ फायनान्शियल असेट्स् अँड एन्फोर्समेंट  
ऑफ सिक्युरिटी इंस्ट्रुमेंट अँड, २००२ सहवाचना सिक्युरिटी इंस्ट्रुमेंट (एन्फोर्समेंट)  
रूफ, २००२ च्या (८६) च्या तरतुदीन्वये जंगम मतेच्या विक्रीसाठी विक्री घेऊन.  
सर्वसामान्य जनता आणि विशेषतः कर्जदार आणि हमीदार यांना सूचना याद्वारे देण्यात येते की,  
खालील वर्णिलेले स्थावर मिळकत ही दी फेडरल बँक लि. (तारण घनको) कडे  
गहाण/प्रसारित आहे, जिचा प्रत्यक्ष कब्जा दी फेडरल बँक लि. (तारण घनको) च्या प्राधिकृत  
अधिकार्यांनी घेतला आहे, ती १) श्री. बाळराजे सुभाष बोराडे, श्री. सुभाष बोराडे  
यांचा मुलगा, मे. संस्कृती रोडलाईन्सच्या नावाने व्यवसाय करत आहेत २) सी.  
सुवर्णलाल बाळराजे बोराडे उर्फ सुवर्णमाला बाळराजे बोराडे, श्री. बाळराजे बोराडे  
यांची पत्नी, यांचेकडून दी फेडरल बँक लि. (तारण घनको) ला थकीत १६/०३/२०२४  
रोजीस दावा रक्कम रु. ८६,१५,०४१ (रुपये शष्टांश्री लाख पंधरा हजार एकेचाळीस  
मात्र) सह त्यावरील पुढील व्याज, प्रभार आणि परित्यक्त्या वसुलीकरिता “जे आहे जेथे  
आहे”, “जे आहे जसे आहे” आणि “जे काही आहे तेथे आहे” तत्वांने १६-०३-२०२४  
रोजी विक्रयात येणार आहे. संच क्र. १ करिता खालील नमूद जंगमगहाण वाहनाकरिता राखीव  
किंमत रु. १७,००,०००/- (रुपये सतरा लाख मात्र) राहिल आणि संच क्र. १ करिता खालील  
नमूद जंगमगहाण वाहनाकरिता इसारा अनामत रक्कम रु. १,७०,०००/- (रुपये एक लाख सतर  
हजार मात्र) राहिल. संच क्र. २ करिता खालील नमूद जंगमगहाण वाहनाकरिता राखीव किंमत  
रु. २३,००,०००/- (रुपये तेवीस लाख मात्र) राहिल आणि संच क्र. २ करिता खालील नमूद  
जंगमगहाण वाहनाकरिता इसारा अनामत रक्कम रु. २,३०,०००/- (रुपये दोन लाख तीस हजार  
मात्र) राहिल.

**जंगमगहाण जंगम मिळकतीचे वर्णन**

ए महिंद्रा वीएलएडओ४२एचएल वीएस६ पी ६७ सीबी, नोंदणी क्र.  
एमएच४६बीयू३२१९, जिचा चेसिस क्र.  
एमएच४६बीयू३२१९, इंजिन क्र. पी०पीएम३६के१५२५५,  
२०२२ मॉडेल, इंधन डिझेल, कलर सी१९आरटीसीडब्ल्यूएचआयटी आणि  
प्रादेशिक परिवहन कार्यालय, पनवेल, महाराष्ट्र सह नोंदणीकृतचे  
जंगमगहाण. (वरील ए वर जंगमगहाण)

बी अशोक लेलंड जीपी४८२५/६६ एच सीओ, वीएस, VI नोंदणी क्र.  
एमएच४६बीयू४६२९, चेसिस क्र.  
एमबी१९एईसीएचडी१एआरजेडब्ल्यू६५९ असलेला, इंजिन क्र.  
एजेएचडब्ल्यू१०७७४, २०२२, मॉडेल, इंधन डिझेल, कलर एनपी ब्राऊन  
आणि प्रादेशिक परिवहन कार्यालय, पनवेल, महाराष्ट्र सह नोंदणीकृतचे  
जंगमगहाण. (वरील बी वर जंगमगहाण)

विक्रीचा तपशीलवार अटी आणि शर्तीकरिता कृपया दी फेडरल बँक लि. ची वेबसाईट  
म्हणजेच <https://www.federalbank.co.in/web/guest/tender-notices> मध्ये दिलेल्या  
लिंकचा संदर्भ घ्यावा.

फेडरल बँक लिमिटेड करिता  
श्री. लेसिन सी  
सहाय्यक उपाध्यक्ष | आणि विभाग प्रमुख  
श्री. लेसिन सी  
दिनांक : ०९/०२/२०२४

**पॉलिक्केम लिमिटेड**  
सीआयएन क्र.: एल२४१००एमएच१९५पीएलसी००९६६३  
नों. कार्यालय: ७ जे टाटा रोड, चर्चिंग रिक्लेमेशन, मुंबई-४०० ०२०  
वेबसाईट: www.polychemltd.com, दूरध्वनी: ९१ २२ २२८२००८८, ई-मेल: polychemltd@kilachand.com  
३१ डिसेंबर, २०२३ रोजी संपलेल्या तिमाही आणि नऊ महिन्यांसाठी अलेखापरिचित अलीप्त वित्तीय निष्कर्षांचा उतारा  
(रु. लाखात)

अ. क्र.	तपशील	रोजी संपलेली तिमाही			रोजी संपलेले नऊ महिने		
		३१-डिसें-२३	३०-सप्टे-२३	३१-डिसें-२२	३१-डिसें-२३	३१-डिसें-२२	३१-मार्च-२३
१.	प्रवर्तनातून एकूण उत्पन्न (निव्वळ)	८८९.७६	८२५.८९	८७०.४६	२,७२८.९६	२,८५७.०९	३,५७९.४१
२.	कालावधीसाठी करपुर्त निव्वळ नफा/(तोटा)	१९८.०२	१७०.३५	१९३.५४	५२१.५५	३९६.५७	४६०.०६
३.	कालावधीसाठी करोत्तर निव्वळ नफा/(तोटा)	१५३.११	१३३.३८	१४९.०७	४०७.७४	३२९.८३	३७२.१४
४.	कालावधीसाठी एकूण सर्वसाधारण उत्पन्न	१५३.६९	१२८.७०	१४७.९४	४०२.९६	३९८.४४	३६६.२०
५.	भरणा झालेले समभाग भांडवल (दुर्गती मूल्य रु. १०/- प्रती समभाग)	४०.४०	४०.४०	४०.४०	४०.४०	४०.४०	४०.४०
६.	मागील वर्षाच्या ताळेबंदात दाखवण्याप्रमाणे इतर इन्व्हीटी (पुनर्मुल्यांकित राखीव वगळून)	-	-	-	-	-	२,६३०.९९
७.	अनन्य साधारण बाबींपूर्वी प्रती समभाग प्राप्ती (इंपीएस) (प्रत्येकी रु. १०/- चे) (अवार्शिक) मूलभूत आणि सौम्यिकृत: (रु. मध्ये)*	३७.८९	३३.०१	३६.९०	१००.९१	७९.६५	९२.१०

\* ३१ डिसेंबर, २०२३, ३० सप्टेंबर, २०२३, ३१ डिसेंबर, २०२२ रोजी संपलेला तिमाही व ३१ डिसेंबर, २०२३ आणि ३१ डिसेंबर, २०२२ रोजी संपलेला नऊ महिन्यांसाठी इपीएस वापरीकृत नाही.

**३१ डिसेंबर, २०२३ रोजी संपलेल्या तिमाही आणि नऊ महिन्यांसाठी अलेखापरिचित एकत्रित वित्तीय निष्कर्षांचा उतारा**  
(रु. लाखात)

अ. क्र.	तपशील	रोजी संपलेली तिमाही			रोजी संपलेले अर्ध वर्ष		
		३१-डिसें-२३	३०-सप्टे-२३	३१-डिसें-२२	३१-डिसें-२३	३१-डिसें-२२	३१-मार्च-२३
१.	प्रवर्तनातून एकूण उत्पन्न (निव्वळ)	१,३७४.९४	१,२४९.३३	१,२७६.५६	४,०२०.६५	४,३९९.०४	५,६८४.८४
२.	कालावधीसाठी करपुर्त निव्वळ नफा/(तोटा)	२३७.२८	२०३.०४	२३२.९१	६६५.५४	८२३.३२	९,०५२.८३
३.	कालावधीसाठी करोत्तर निव्वळ नफा/(तोटा)	१९२.३७	१६६.०७	१८८.४५	५५९.८३	७४८.५९	९६४.९१
४.	कालावधीसाठी एकूण सर्वसाधारण उत्पन्न	१९२.९५	१६९.४०	१८६.९५	५४६.२५	७४६.६७	९४६.७८
५.	भरणा झालेले समभाग भांडवल (दुर्गती मूल्य रु. १०/- प्रती समभाग)	४०.४०	४०.४०	४०.४०	४०.४०	४०.४०	४०.४०
६.	मागील वर्षाच्या ताळेबंदात दाखवण्याप्रमाणे इतर इन्व्हीटी (पुनर्मुल्यांकित राखीव वगळून)	-	-	-	-	-	३,४८८.६२
७.	अनन्य साधारण बाबींपूर्वी प्रती समभाग प्राप्ती (इंपीएस) (प्रत्येकी रु. १०/- चे) (अवार्शिक) मूलभूत आणि सौम्यिकृत: (रु. मध्ये)*	४३.१४	३७.३८	३८.३५	१२०.९७	९३.६८	९७.८९

\* ३१ डिसेंबर, २०२३, ३० सप्टेंबर, २०२३, ३१ डिसेंबर, २०२२ रोजी संपलेला तिमाही व ३१ डिसेंबर, २०२३ आणि ३१ डिसेंबर, २०२२ रोजी संपलेला नऊ महिन्यांसाठी इपीएस वापरीकृत नाही.

टीपः-  
१. वरील माहिती म्हणजे सेवा (लिस्टिंग ऑब्लिगेशन्स अँड डिस्कलोजर रिक्वायर्मंट्स) रेग्युलेशन्स, २०१५ च्या रेग्युलेशन ३३ अंतर्गत स्टॉक एक्स्चेंजकडे सादर केलेल्या तिमाही/नऊ महिने/वार्षिक वित्तीय निष्कर्षांच्या तपशीलवार विवरणाचा एक उतारा आहे. तिमाही/नऊ महिने/वार्षिक वित्तीय निष्कर्षांचे संपूर्ण विवरण स्टॉक एक्स्चेंजची वेबसाईट (www.bseindia.com) आणि कंपनीची वेबसाईट (www.polychemltd.com) वर उपलब्ध आहे.  
२. वरील निष्कर्षांना लेखापरीक्षण समितीने पुनर्विलोकित केले आणि संचालक मंडळाने ०९ फेब्रुवारी, २०२४ रोजी झालेल्या त्यांच्या बैठकीत मंजुरी दिली व कंपनीच्या सांविधिक लेखापरीक्षकांनी ३१ डिसेंबर, २०२३ रोजी संपलेल्या तिमाही आणि अर्ध वर्षाकरिता वित्तीय निष्कर्षांच्या मर्यादित पुनर्विलोकन केला आहे.

संचालक मंडळाच्या आदेशाने  
सही/-  
पी. टी. किलाचंद  
व्यवस्थापकीय संचालक  
(सीआयएन-०००९५६६)

ठिकाण: मुंबई  
दिनांक: ०९ फेब्रुवारी, २०२४

**HIND RECTIFIERS LIMITED**  
Perfectly Engineered Power Conversion Systems

Lake Road, Bhandup (W), Mumbai - 400078. Email: corporate@hirect.com  
Tel.: +91-22-25696789 Fax: +91-22-25964114 CIN: L28900MH1958PLC011077

**EXTRACT OF STANDALONE UNAUDITED FINANCIAL RESULTS FOR THE QUARTER AND NINE MONTHS ENDED 31ST DECEMBER, 2023**  
(₹ in Lakhs)

Sr. No.	PARTICULARS	Quarter Ending	Year to date	Corresponding
		31.12.2023	figures for the current period ending 31.12.2023	3 months ended in the previous year 31.12.2022
		(Unaudited)	(Unaudited)	(Unaudited)
1	Total Income from Operations	13,662.92	36,619.41	9,723.36
2	Net Profit/(Loss) for the period (before Tax, Exceptional and/or Extraordinary items)	831.73	1,694.01	334.99
3	Net Profit/(Loss) for the period before Tax (after Exceptional and/or Extraordinary items)	132.51	994.79	334.99
4	Net Profit/(Loss) for the period after Tax (after Exceptional and/or Extraordinary items)	151.85	739.33	242.36
5	Total Comprehensive Income for the period [Comprising Profit / (Loss) for the period (after Tax) and Other Comprehensive Income (after tax)]	145.25	735.52	243.09
6	Equity Share Capital	342.48	342.48	331.27
7	Reserves (excluding Revaluation reserves) as shown in the Balance Sheet of previous year	-	-	-
8	Earnings Per Share (of ₹ 2/- each) (for continuing and discontinuing operations) (Earnings per equity share before exceptional items			
	Basic	4.97	8.40	1.46
	Diluted	4.95	8.36	1.45
	Earnings per equity share after exceptional items			
	Basic	0.89	4.32	1.46
	Diluted	0.88	4.30	1.45

Note: 1) The above results have been recommended by the Audit Committee and approved by the Board of Directors of the Company at the meeting held on 8th February, 2024. The Statutory Auditors have carried out the Limited review of the financial results for the quarter and nine months ended 31st December, 2023 under Regulation 33 of SEBI (Listing Obligations & Disclosure Requirements) Regulations, 2015.  
2) The above is an extract of the detailed Financial results for the quarter and nine months ended 31st December, 2023 filed with the Stock Exchanges under Regulation 33 of the SEBI (Listing Obligations and Disclosure Requirements) Regulations, 2015. The full format for the said Financial Results is available on the stock exchange websites (www.bseindia.com) and (www.nseindia.com) and also on the Company's website www.hirect.com.

**FOR HIND RECTIFIERS LIMITED**  
**SURAMYA NEVATIA**  
MANAGING DIRECTOR & CEO  
DIN 06703910

Place : Mumbai  
Dated : 8th February, 2024

**hirect.com**

**जाहीर सृचना**

आम्ही मे. महलक्षि होम मेकर्स पीवीटी एलटीडी., सर्वसाधारण जनतेस कळवू इच्छितो की महाराष्ट्र शासनाच्या पर्यावरण विभागाचे आमच्याविरुद्धी स. न. ९७ (हिस्सा न. १ आणि २, ३, ३क, ७७) अ. स. न. ९८ (हिस्सा न. १अ, २अ, २ब, ३, ४) आणि ५(४), गाव- चंद्रपाडा, तालुका - वसई, जिल्हा - पालघर, प्रकल्पाला दिनांक ०६ फेब्रुवारी २०२४ रोजी पत्र क्रमांक SIA/JM/HINFRA2/434202/2023. EC Identification No. EC24B038MH145013 अन्वये पर्यावरणाच्या दृष्टीकोनातून मान्यता दिली आहे. सदर मान्यता पत्राची प्रति <http://parivesh.nic.in> संकेतस्थळावर उपलब्ध आहे.

मे. महलक्षि होम मेकर्स पीवीटी एलटीडी.

**जेटकिंग इन्फोटेक लिमिटेड**  
सीआयएन: एल२१००एमएच१९८पीएलसी२०१३३  
नों. कार्यालय : ४३४, मजला- ४, सुस्ता उद्योग भवन, टोकास रीजिस्ट्रार रोड, शिवडी (पश्चिम), मुंबई-४०० ०१५.

**३१ डिसेंबर, २०२३ रोजी संपलेली तिमाही आणि नऊ महिन्यांकरिता अलेखापरिचित एकत्रित वित्तीय निष्कर्षांचा उतारा**  
(प्रति भाग माहिती सोडून रु. लाखात)

	संपलेली तिमाही			संपलेले नऊ महिने		
	३१.१२.२०२३	३०.०९.२०२३	३१.१२.२०२२	३१.१२.२०२३	३१.०३.२०२३	३१.०३.२०२३
१. प्रवर्तनातून उत्पन्न (ए) प्रवर्तनातून महसूल	४६८.५७	५१२.११	४६८.४३	१,४५६.८७	१,३०७.९२	१,८८५.४३
(बी) इतर उत्पन्न	४४२.४५	६०.४३	४५.१५	२६९.५९	३०६.४४	३६०.४४
एकूण उत्पन्न	६११.०२	५७२.५४	५१३.५८	१,७२६.४६	१,७१४.३६	२,२४५.८७
२. एकूण खर्च	६०९.२१	५६०.३८	६००.८४	१,८०३.९६	१,८८८.८२	२,२६०.७०
३. ध्याज आणि कर पुर्व प्रामी	१.८१	१२.१६	(८५.५०)	(१७४.४६)	(१४.८३)	-
४. अपवादामक बाबी आणि कर पुर्व नफा/(तोटा)	(८.००)	१२.८१	(१५७.२६)	(८५.५०)	(१७४.४६)	(१४.८३)
५. कालावधी/वर्षाकरिता नफा/(तोटा)	(८.००)	१२.६२	(१५७.२६)	(८५.५०)	(१७४.४६)	(१४.८३)
६. कालावधी/वर्षाकरिता एकूण इतर सर्व समावेशक उत्पन्न	(१४.९९)	(१३.३०)	(२०.५९)	(२६.८४)	(२८.८४)	(२८.६८)
७. भरणा झालेले समभाग भांडवल (दुर्गती मूल्य रु. १०/- च्या प्रती समभाग)	५९०.७५	५९०.७५	५९०.७५	५९०.७५	५९०.७५	५९०.७५
८. प्रत्येकी रु. १०/- च्या प्रती समभाग प्राप्ती/(तोटा) (अवार्शिक)	(०.१४)	०.२१	(२.६६)	(१.६३)	(२.९६)	(०.२५)
मूलभूत आणि सौम्यिकृत	(०.१४)	०.२१	(२.६६)	(१.६३)	(२.९६)	(०.२५)

टीपः- १. वरील अलेखापरिचित एकत्रित वित्तीय निष्कर्ष हे ०८ फेब्रुवारी, २०२४ रोजी झालेल्या त्यांच्या संघीत सभेत लेखापरीक्षण समितीद्वारे पुनर्विलोकित आणि विफारस करण्यात आले आणि त्यानंतर संचालक मंडळद्वारे मंजूर करण्यात आले. कंपनीच्या वैधानिक लेखापरीक्षकांनी वरील एकत्रित वित्तीय निष्कर्षांचे मर्यादित पुनर्विलोकन केले आहे.  
२. ३१ डिसेंबर, २०२३ रोजी संपलेली तिमाही आणि नऊ महिन्यांकरिता अलिप्त वित्तीय निष्कर्षांची आवृत्ती ऑनलाइन वित्तीय निष्कर्षांच्या मर्यादित पुनर्विलोकन केले आहे.

(रु. लाखात)

	संपलेली तिमाही			संपलेले नऊ महिने		
	३१.१२.२०२३	३०.०९.२०२३	३१.१२.२०२२	३१.१२.२०२३	३१.०३.२०२२	३१.०३.२०२३
प्रवर्तनातून एकूण उत्पन्न	६११.०२	५७२.५४	५१३.५८	१,७२६.४६	१,७१४.३६	२,२४५.८७
अपवादामक बाबी आणि करपुर्व नफा/(तोटा)	१.८१	१२.१६	(८५.५०)	(१७४.४६)	(१४.८३)	-
करपुर्वचात सर्वसाधारण कामकाजातून निव्वळ नफा/(तोटा)	१.८१	१२.१६	(८५.५०)	(१७४.४६)	(१४.८३)	-
अल्पसंख्यक हिताचा हिस्सा	-	-	-	-	-	-
कालावधी/वर्षाकरिता नफा/(तोटा)	१.८१	१२.१६	(८५.५०)	(१७४.४६)	(१४.८३)	-
कालावधी/वर्षाकरिता एकूण सर्व समावेशक उत्पन्न/(तोटा)	(१३.९८)	(१.३३)	(१७४.९२)	(११२.५३)	(२०३.२९)	(४०.१७)

३. सेबी (लिस्टिंग ऑब्लिगेशन्स अँड डिस्कलोजर रिक्वायर्मंट्स) रेग्युलेशन्स, २०१५ च्या रेग्युलेशन ३३ अंतर्गत स्टॉक एक्स्चेंजकडे दाखल केलेल्या वित्तीय निष्कर्षांच्या तपशीलवार विवरणाचा वरील एक उतारा आहे. परित्यक्त्या अलेखापरिचित तिमाही आणि नऊ महिने/वार्षिक वित्तीय निष्कर्षांचे संपूर्ण विवरण कंपनीची वेबसाईट [www.jetking.com](http://www.jetking.com) वर उपलब्ध आहे.  
४. ३१ मार्च, २०२३ रोजी संपलेल्या तिमाहीकरिता एकत्रित वित्तीय निष्कर्षांचे संपूर्ण विवरण [www.bseindia.com](http://www.bseindia.com) आणि कंपनीची वेबसाईट [www.jetking.com](http://www.jetking.com) वर उपलब्ध आहे.  
५. ३१ मार्च, २०२३ रोजी संपलेल्या तिमाहीकरिता एकत्रित वित्तीय निष्कर्षांचे संपूर्ण विवरण [www.bseindia.com](http://www.bseindia.com) आणि कंपनीची वेबसाईट [www.jetking.com](http://www.jetking.com) वर उपलब्ध आहे.

सही/-  
जेटकिंग इन्फोटेक लिमिटेड करिता  
सिद्धार्थ भारवानी  
पूर्ण वेळ संचालक आणि सीएफओ  
सीआयएन: ०२२०३००

ठिकाण: मुंबई  
दिनांक: ०८ फेब्रुवारी, २०२४

**शुक्तिप्र**

दिनांक ०७ फेब्रुवारी २०२४ रोजीच्या नव्याची अंकात श्री. चंद्रकांत देवमुख वकील यांच्या मार्फत जाहीर नोटीस पान क्रमांक २२ वर छापून आलेल्या सदरच्या जाहीर नोटीस मधील उपरोक्तित्थि मिळकतीचे परिशिष्ट मध्ये निसर्गा ओळखीतील जमीन मिळकत सी टी एस ६ १९५९ ते १९६० च्या एवढी १९१५ ते १९६० असे आहे याची वाचकांनी नोंद घ्यावी. हि विनिती.

**ऑटोमोबाईल प्रॉडक्ट्स ऑफ इंडिया लिमिटेड**  
सीआयएन: एल३४१०३एमएच१९४पीएलसी२६९७७  
नोंदणीकृत कार्यालय: युनिट क्र. एफ-१, १ ला मजला, शांती नगर को-ऑप. इंड. इस्टेट लि., वाकोला, सांताक्रुझ (पूर्व), मुंबई - ४०० ०५५  
३१ डिसेंबर, २०२३ रोजी संपलेली तिमाही आणि नऊ महिन्यांकरिता अलेखापरिचित वित्तीय निष्कर्षांच्या विवरणाचा उतारा  
(रु. लाखात)

तपशील	संपलेली तिमाही	संपलेली तिमाही	संपलेले नऊ महिने	संपलेले नऊ महिने	संपलेले अर्धवर्ष
	३१.१२.२०२३	३१.१२.२०२२	३१.१२.२०२३	३१.१२.२०२२	३१.०३.२०२३
प्रवर्तनातून एकूण उत्पन्न	४.२५	४.२५	१२.७५	१२.७५	१७.००
कालावधीकरिता निव्वळ नफा/(तोटा) (कर, अपवादामक आणि/किंवा अनन्यसाधारण बाबी पूर्व)	(२२.३८)	(१४.१०)	(५८.४१)	(४४.८२)	(८५.०२)
करपुर्व कालावधीकरिता निव्वळ नफा/(तोटा) (अपवादामक आणि/किंवा अनन्य साधारण बाबी प्रचलित)	(२२.३८)	(१४.१०)	(५८.४१)	(४४.८२)	(८५.०२)
करपुर्वचात कालावधीकरिता निव्वळ नफा/(तोटा) (अपवादामक आणि/किंवा अनन्य साधारण बाबी प्रचलित)	(२२.२९)	(१३.९९)	(५७.९२)	(४४.४७)	(८४.३८)
कालावधीकरिता एकूण सर्व समावेशक उत्पन्न (कालावधीकरिता करपुर्वचात नफा किंवा तोटा) आणि करपुर्वचात इतर सर्व समावेशक उत्पन्न समाविष्ट)	(२२.६२)	(१४.३९)	(५९.१५)	(४५.४३)	(८६.०२)
समभाग भांडवल	४८.१८	४८.१८	४८.१८		