

Ref. No. AAVAS/SEC/2024-25/179

Date: April 26, 2024

To, The National Stock Exchange of India Limited Exchange Plaza, C-1, Block G, Bandra Kurla Complex, Mumbai – 400051	To, BSE Limited Phiroze Jeejeebhoy Towers, Dalal Street, Mumbai – 400001
Scrip Symbol: AAVAS	Scrip Code: 541988

Dear Sir /Madam,

Sub: Newspaper Clippings of the Audited Standalone and Consolidated Financial Results of the Company for the Quarter and Financial Year ended March 31, 2024

Pursuant to Regulation 47 of the SEBI (Listing Obligations and Disclosure Requirements) Regulations, 2015 please find enclosed herewith the copies of Newspaper clippings of Audited Standalone and Consolidated Financial Results of the Company for the Quarter and Financial Year ended March 31, 2024 published in Financial Express, Business Standard (English) Business Remedies and Nafa Nuksaan (Regional Language) on April 26, 2024.

The clippings may also be accessed on the website of the Company at www.aavas.in

We request you to take the same on record.

Thanking You,

FOR AAVAS FINANCIERS LIMITED

**SHARAD PATHAK
COMPANY SECRETARY & CHIEF COMPLIANCE OFFICER
(FCS-9587)**

Enclosed: a/a

AAVAS FINANCIERS LIMITED

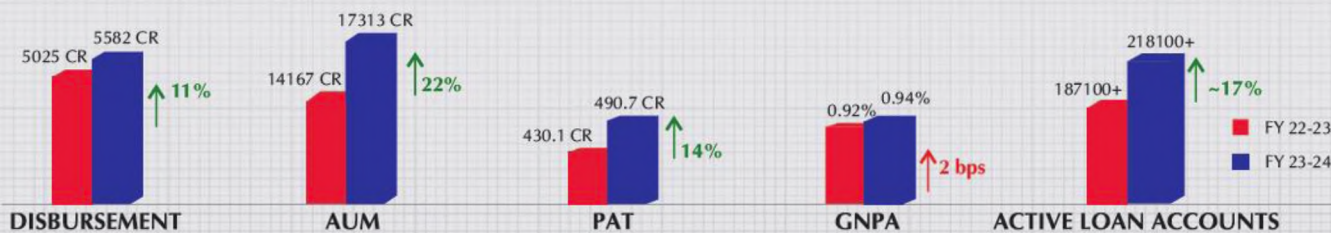
CIN NO.: L65922RJ2011PLC034297

**Regd. & Corp. Office: 201-202, 2nd Floor, Southend Square,
Mansarovar Industrial Area, Jaipur - 302020**

Tel: +91 141 661 8888 | E-Mail: info@aavas.in, Website: www.aavas.in



WE UNDERSTAND OUR RESPONSIBILITY AND COMMITMENT TO FULFILL DREAMS



Aavas Financiers Limited

(CIN: L65922RJ2011PLC034297)

Regd. & Corp. Office: 201-202, 2nd Floor, Southend Square, Mansarovar Industrial Area, Jaipur-302020, Rajasthan (INDIA)

Phone No. : +91-141-4659239, Website : www.aavas.in

Statement of consolidated audited financial results for the quarter and year ended March 31, 2024

(₹ in Lakh) (Except figure of EPS)

Sl No.	Particulars	Quarter ended March 31, 2024 (Audited) (Refer note ii)	Quarter ended March 31, 2023 (Audited) (Refer note ii)	Year ended March 31, 2024 (Audited)	Year ended March 31, 2023 (Audited)
1	Total Income from Operations	54,601.99	44,968.70	2,01,789.52	1,60,876.39
2	Net Profit / (Loss) for the period (before Tax, Exceptional and / or Extraordinary items)	17,735.97	15,866.42	62,537.38	54,842.39
3	Net Profit / (Loss) for the period before Tax (after Exceptional and / or Extraordinary items)	17,735.97	15,866.42	62,537.38	54,842.39
4	Net Profit / (Loss) for the period after tax (after Exceptional and / or Extraordinary items)	14,248.09	12,682.81	49,069.42	42,964.38
5	Total Comprehensive Income for the period [Comprising Profit / (Loss) for the period (after tax) and Other Comprehensive Income (after tax)]	14,274.41	12,746.69	49,084.58	43,049.20
6	Paid up Equity Share Capital	7,913.97	7,905.69	7,913.97	7,905.69
7	Reserves (excluding revaluation reserve)	3,69,417.55	3,19,060.31	3,69,417.55	3,19,060.31
8	Securities Premium Account	1,36,306.94	1,35,963.21	1,36,306.94	1,35,963.21
9	Net Worth	3,77,331.52	3,26,966.00	3,77,331.52	3,26,966.00
10	Paid up Debt Capital / Outstanding Debt	12,35,010.79	9,85,260.71	12,35,010.79	9,85,260.71
11	Outstanding Redeemable Preference Shares	NA	NA	NA	NA
12	Debt Equity Ratio	3.27	3.01	3.27	3.01
13	Earnings Per Share (of INR 10/- each) (EPS for the quarters are not annualised)				
	1. Basic:	18.00	16.05	62.03	54.38
	2. Diluted:	17.98	16.01	61.93	54.26
14	Capital Redemption Reserve	NA	NA	NA	NA
15	Debenture Redemption Reserve	NA	NA	NA	NA
16	Debt Service Coverage Ratio	NA	NA	NA	NA
17	Interest Service Coverage Ratio	NA	NA	NA	NA

Notes:

(i) The above results for the quarter and year ended March 31, 2024 have been reviewed by the Audit Committee and approved by the Board of Directors at their respective meetings held on April 25, 2024, and audited by the statutory auditors of the Company.

(ii) The figures for the last quarter are balancing figures between audited figures in respect of full financial year and the unaudited published year to date figures upto the third quarter of the financial year.

(iii) Key standalone financial information :

(₹ in Lakh)

Particulars	Quarter ended March 31, 2024 (Audited) (Refer note ii)	Quarter ended March 31, 2023 (Audited) (Refer note ii)	Year ended March 31, 2024 (Audited)	Year ended March 31, 2023 (Audited)
Total Income from operations	54,601.99	44,950.31	2,01,749.82	1,60,830.17
Profit before tax	17,749.41	15,856.03	62,444.98	54,899.60
Net profit after tax	14,261.53	12,675.04	49,069.42	43,007.21

(iv) The above is an extract of the detailed format of quarterly and yearly financial results filed with the Stock Exchanges under Regulation 33 and 52 of the SEBI (Listing Obligations and Disclosure Requirements) Regulations, 2015. The full format of the quarterly and yearly financial results are available on the websites of Stock Exchange at www.nseindia.com and www.bseindia.com and on the website of the Company i.e. www.aavas.in.

(v) For the other line items referred in Regulation 52(4) of the Listing Regulations, pertinent disclosures have been made and available on the websites of the Stock Exchange at www.nseindia.com and www.bseindia.com

(vi) There is no impact on net profit/loss, total comprehensive income or any other relevant financial item(s) due to change(s) in accounting policies for the year ended March 31, 2024.

(vii) Figures for the previous year / period have been regrouped and / or reclassified wherever considered necessary.

For AAVAS FINANCIERS LIMITED

Sd/-
Sachinderpalsingh Jitendrasingh Bhinder
(Managing Director & CEO)
DIN - 08697657

Place: Mumbai
Date : April 25, 2024

Long term rating CARE
AA (Stable)

Long term rating ICRA
AA (Stable)

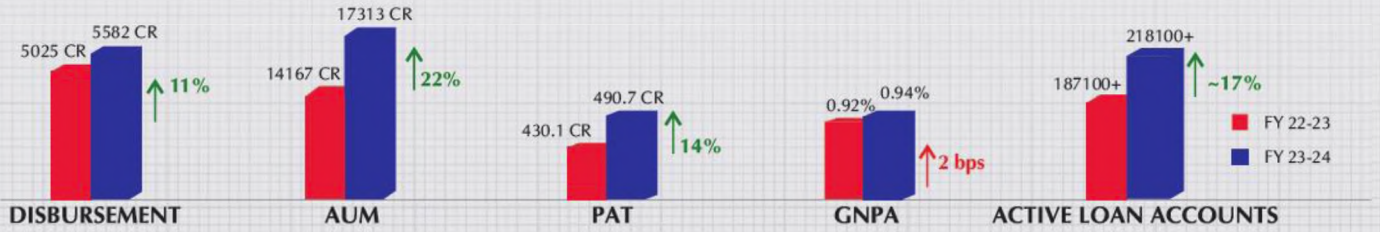
States
13

Branches
367

Employees
6075

1800-20-888-20 • www.aavas.in

WE UNDERSTAND
OUR RESPONSIBILITY AND COMMITMENT
TO FULFILL DREAMS



Aavas Financiers Limited

(CIN: L65922RJ2011PLC034297)

Regd. & Corp. Office: 201-202, 2nd Floor, Southend Square, Mansarovar Industrial Area, Jaipur-302020, Rajasthan (INDIA)
Phone No. : +91-141-4659239, Website : www.aavas.in

Statement of consolidated audited financial results for the quarter and year ended March 31, 2024

(in Lakh) (Except figure of EPS)

Sl No.	Particulars	Quarter ended March 31, 2024 (Audited) (Refer note ii)	Quarter ended March 31, 2023 (Audited) (Refer note ii)	Year ended March 31, 2024 (Audited)	Year ended March 31, 2023 (Audited)
1	Total Income from Operations	54,601.99	44,968.70	2,01,789.52	1,60,876.39
2	Net Profit / (Loss) for the period (before Tax, Exceptional and /or Extraordinary items)	17,735.97	15,866.42	62,537.38	54,842.39
3	Net Profit / (Loss) for the period before Tax (after Exceptional and /or Extraordinary items)	17,735.97	15,866.42	62,537.38	54,842.39
4	Net Profit / (Loss) for the period after tax (after Exceptional and /or Extraordinary items)	14,248.09	12,682.81	49,069.42	42,964.38
5	Total Comprehensive Income for the period [Comprising Profit / (Loss) for the period (after tax) and Other Comprehensive Income (after tax)]	14,274.41	12,746.69	49,084.58	43,049.20
6	Paid up Equity Share Capital	7,913.97	7,905.69	7,913.97	7,905.69
7	Reserves (excluding revaluation reserve)	3,69,417.55	3,19,060.31	3,69,417.55	3,19,060.31
8	Securities Premium Account	1,36,306.94	1,35,963.21	1,36,306.94	1,35,963.21
9	Net Worth	3,77,331.52	3,26,966.00	3,77,331.52	3,26,966.00
10	Paid up Debt Capital / Outstanding Debt	12,35,010.79	9,85,260.71	12,35,010.79	9,85,260.71
11	Outstanding Redeemable Preference Shares	NA	NA	NA	NA
12	Debt Equity Ratio	3.27	3.01	3.27	3.01
13	Earnings Per Share (of INR 10/- each) (EPS for the quarters are not annualised)				
	1. Basic:	18.00	16.05	62.03	54.38
	2. Diluted:	17.98	16.01	61.93	54.26
14	Capital Redemption Reserve	NA	NA	NA	NA
15	Debenture Redemption Reserve	NA	NA	NA	NA
16	Debt Service Coverage Ratio	NA	NA	NA	NA
17	Interest Service Coverage Ratio	NA	NA	NA	NA

- Notes:
- (i) The above results for the quarter and year ended March 31, 2024 have been reviewed by the Audit Committee and approved by the Board of Directors at their respective meetings held on April 25, 2024, and audited by the statutory auditors of the Company.
 - (ii) The figures for the last quarter are balancing figures between audited figures in respect of full financial year and the unaudited published year to date figures upto the third quarter of the financial year.
 - (iii) Key standalone financial information :

Particulars	Quarter ended March 31, 2024 (Audited) (Refer note ii)	Quarter ended March 31, 2023 (Audited) (Refer note ii)	Year ended March 31, 2024 (Audited)	Year ended March 31, 2023 (Audited)
Total Income from operations	54,601.99	44,950.31	2,01,749.82	1,60,830.17
Profit before tax	17,749.41	15,856.03	62,444.98	54,899.60
Net profit after tax	14,261.53	12,675.04	49,069.42	43,007.21

- (iv) The above is an extract of the detailed format of quarterly and yearly financial results filed with the Stock Exchanges under Regulation 33 and 52 of the SEBI (Listing Obligations and Disclosure Requirements) Regulations, 2015. The full format of the quarterly and yearly financial results are available on the websites of Stock Exchange at www.nseindia.com and www.bseindia.com and on the website of the Company i.e. www.aavas.in.
- (v) For the other line items referred in Regulation 52(4) of the Listing Regulations, pertinent disclosures have been made and available on the websites of the Stock Exchange at www.nseindia.com and www.bseindia.com.
- (vi) There is no impact on net profit/ loss, total comprehensive income or any other relevant financial item(s) due to change(s) in accounting policies for the year ended March 31, 2024.
- (vii) Figures for the previous year / period have been regrouped and / or reclassified wherever considered necessary.

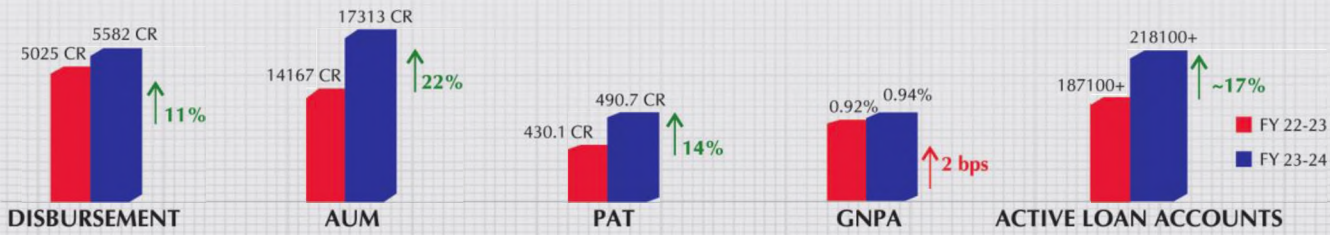
For AAVAS FINANCIERS LIMITED
Sd/-
Sachinderpalsingh Jitendrasingh Bhinder
(Managing Director & CEO)
DIN - 08697657

Place: Mumbai
Date : April 25, 2024

Long term rating CARE AA (Stable)
 Long term rating ICRA AA (Stable)
 States 13
 Branches 367
 Employees 6075

1800-20-888-20 • www.aavas.in

WE UNDERSTAND
OUR RESPONSIBILITY AND COMMITMENT
TO FULFILL DREAMS



आवास फायनेसियर्स लिमिटेड

(CIN: L65922RJ2011PLC034297)

रजिस्टर्ड कार्यालय: 201-202 सैकण्ड फ्लोर, साउथएण्ड स्क्वायर, मानसगेवर इंडस्ट्रीयल एरिया, जयपुर - 302020, राजस्थान (भारत)
फोन: +91-141-4659239 वेबसाइट: www.aavas.in

मार्च 31, 2024 को समाप्त तिमाही एवं वर्ष के लिए अंकेक्षित समेकित वित्तीय परिणामों के विवरणों का सार

(₹ लाख में) (इंग्लिश के आंकड़ों को छोड़कर)

क्र. सं.	विवरण	तिमाही समाप्त मार्च 31, 2024 (अंकेक्षित) (नोट ii देखें)	पूर्व वर्ष तिमाही समाप्त मार्च 31, 2023 (अंकेक्षित) (नोट ii देखें)	वार्षिक समाप्त मार्च 31, 2024 (अंकेक्षित)	वार्षिक समाप्त मार्च 31, 2023 (अंकेक्षित)
1.	परिचालनों से कुल आय	54,601.99	44,968.70	2,01,789.52	1,60,876.39
2.	अवधि हेतु शुद्ध लाभ/(हानि) (कर, अपवाद तथा/अथवा असाधारण मदों से पूर्व)	17,735.97	15,866.42	62,537.38	54,842.39
3.	अवधि हेतु शुद्ध लाभ/(हानि) कर से पहले (अपवाद तथा/अथवा असाधारण मदों के बाद)	17,735.97	15,866.42	62,537.38	54,842.39
4.	अवधि हेतु शुद्ध लाभ/(हानि) कर पश्चात (अपवाद तथा/अथवा असाधारण मदों के बाद)	14,248.09	12,682.81	49,069.42	42,964.38
5.	अवधि हेतु कुल व्यापक आय अवधि के लिए लाभ/ (हानि) (कर पश्चात) तथा अन्य व्यापक आयों को सम्मिलित करके (कर पश्चात)	14,274.41	12,746.69	49,084.58	43,049.20
6.	चुक्ता इक्विटी शेयर पूंजी	7,913.97	7,905.69	7,913.97	7,905.69
7.	संचय (पुनर्मूल्यांकन संचय को छोड़कर)	3,69,417.55	3,19,060.31	3,69,417.55	3,19,060.31
8.	प्रतिभूति प्रीमियम खाता	1,36,306.94	1,35,963.21	1,36,306.94	1,35,963.21
9.	निवल मूल्य	3,77,331.52	3,26,966.00	3,77,331.52	3,26,966.00
10.	चुक्ता ऋण पूंजी/बकाया ऋण	12,35,010.79	9,85,260.71	12,35,010.79	9,85,260.71
11.	बकाया प्रतिदेय वरीयता शेयर	NA	NA	NA	NA
12.	ऋण इक्विटी अनुपात	3.27	3.01	3.27	3.01
13.	प्रति शेयर अर्जन (प्रत्येक का ₹ 10)-(तिमाहियों के लिए इ.पी.एस. वार्षिक नहीं है)				
	1. मूल:	18.00	16.05	62.03	54.38
	2. तरल:	17.98	16.01	61.93	54.26
14.	पूंजी मोचन रिजर्व	NA	NA	NA	NA
15.	डिविडेंड मोचन रिजर्व	NA	NA	NA	NA
16.	कर्ज सेवा कवरेज अनुपात	NA	NA	NA	NA
17.	ब्याज सेवा कवरेज अनुपात	NA	NA	NA	NA

टिप्पणियाँ:

- (i) मार्च 31, 2024 को समाप्त उपर्युक्त आंकड़ों की समीक्षा अप्रैल 25, 2024 को ऑडिट कमिटी के द्वारा की गई है तथा निदेशक मंडल की हुई बैठक में निदेशक मंडल द्वारा इन आंकड़ों पर स्वीकृति दी गई है तथा यह कंपनी के वित्तीय परिणामों के अंकेक्षण के अधीन हैं।
(ii) अंतिम तिमाही के आंकड़े पूर्ण वित्तीय वर्ष के संबंध में अंकेक्षित आंकड़ों और वित्त वर्ष की तीसरी तिमाही तक के अनअंकेक्षित प्रकाशित आंकड़ों के बीच के आंकड़ों को संतुलित कर रहे हैं।
(iii) मुख्य स्टैंडअलोन वित्तीय जानकारी:

(₹ लाख में)

विवरण	तिमाही समाप्त मार्च 31, 2024 (अंकेक्षित) (नोट ii देखें)	पूर्व वर्ष तिमाही समाप्त मार्च 31, 2023 (अंकेक्षित) (नोट ii देखें)	वार्षिक समाप्त मार्च 31, 2024 (अंकेक्षित)	वार्षिक समाप्त मार्च 31, 2023 (अंकेक्षित)
परिचालनों से कुल आय	54,601.99	44,950.31	2,01,749.82	1,60,830.17
लाभ कर से पहले	17,749.41	15,856.03	62,444.98	54,899.60
कर के बाद शुद्ध लाभ	14,261.53	12,675.04	49,069.42	43,007.21

(iv) उपरोक्त विवरण भारतीय प्रतिभूति और विनियम बोर्ड (सूचीबद्धता बाध्यताएँ और प्रकटीकरण अपेक्षाएँ) विनियम 2015 के विनियमन 33 एवं 52 के तहत स्टॉक एक्सचेंजों में दायर किए गए तिमाही एवं वार्षिक समाप्त वित्तीय परिणामों के विस्तृत प्रारूप का एक उद्घरण है।

तिमाही एवं वार्षिक अवधि के वित्तीय परिणामों का पूर्ण प्रारूप स्टॉक एक्सचेंजों की वेबसाइट www.nseindia.com और www.bseindia.com एवं कंपनी की वेबसाइट www.aavas.in पर उपलब्ध है।

(v) लिस्टिंग विनियमों के नियम 52 (4) में संदर्भित अन्य लाइन आइटम के लिए प्रारंभिक खुलासे किए गए हैं। और स्टॉक एक्सचेंज की वेबसाइट www.nseindia.com और www.bseindia.com पर उपलब्ध है।

(vi) मार्च 31, 2024 को समाप्त वर्ष के लिए लेखनीयताओं में परिवर्तनों के कारण शुद्ध लाभ/हानि कुल व्यापक आय या किसी अन्य प्रारंभिक वित्तीय मद पर कोई प्रभाव नहीं पड़ा है।

(vii) पिछली अवधि के आंकड़े पुनः सामूहिक किए गए तथा/अथवा जहाँ भी आवश्यक लगा उन्हें पुनः वर्गीकृत किया गया है।

आवास फायनेसियर्स लिमिटेड के लिए
कृते/-
सचिन्द्रपालसिंह जीतेन्द्रसिंह भिंडर
(प्रबंध निदेशक एवं सीईओ)
DIN - 08697657

स्थान: मुंबई
तारीख: अप्रैल 25, 2024

Long term rating CARE
AA (Stable)

Long term rating ICRA
AA (Stable)

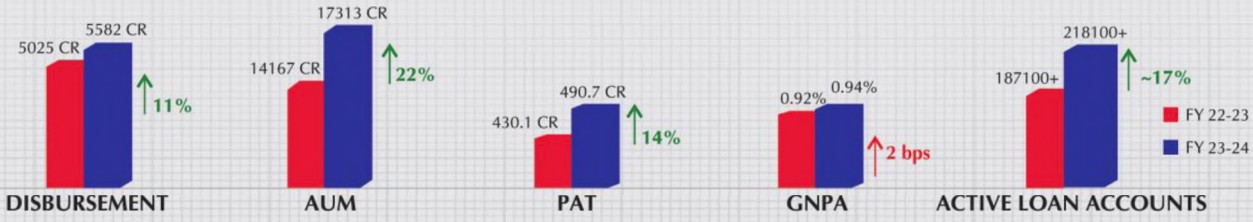
States
13

Branches
367

Employees
6075

1800-20-888-20 • www.aavas.in

WE UNDERSTAND
OUR RESPONSIBILITY AND COMMITMENT
TO FULFILL DREAMS



आवास फायनेंसियर्स लिमिटेड

(CIN: L65922RJ2011PLC034297)

रजिस्टर्ड कार्यालय: 201-202 सैकण्ड फ्लोर, साउथएण्ड स्क्वायर, मानसरोवर इंडस्ट्रीयल एरिया, जयपुर - 302020, राजस्थान (भारत)
फोन: +91-141-4659239 वेबसाइट: www.aavas.in

मार्च 31, 2024 को समाप्त तिमाही एवं वर्ष के लिए अंकेक्षित समेकित वित्तीय परिणामों के विवरणों का सार

(₹ लाख में) (फंटील के अंकड़े को छोड़कर)

क्र. सं	विवरण	तिमाही समाप्त मार्च 31, 2024 (अंकेक्षित) (नोट ii देखें)	पूर्व वर्ष तिमाही समाप्त मार्च 31, 2023 (अंकेक्षित) (नोट ii देखें)	वार्षिक समाप्त मार्च 31, 2024 (अंकेक्षित)	वार्षिक समाप्त मार्च 31, 2023 (अंकेक्षित)
1.	परिचालनों से कुल आय	54,601.99	44,968.70	2,01,789.52	1,60,876.39
2.	अवधि हेतु शुद्ध लाभ/(हानि) (कर, अपवाद तथा/अथवा असाधारण मदों से पूर्व)	17,735.97	15,866.42	62,537.38	54,842.39
3.	अवधि हेतु शुद्ध लाभ/(हानि) कर से पहले (अपवाद तथा/अथवा असाधारण मदों के बाद)	17,735.97	15,866.42	62,537.38	54,842.39
4.	अवधि हेतु शुद्ध लाभ/(हानि) कर पश्चात (अपवाद तथा/अथवा असाधारण मदों के बाद)	14,248.09	12,682.81	49,069.42	42,964.38
5.	अवधि हेतु कुल व्यापक आय अवधि के लिए लाभ/ (हानि) (कर पश्चात) तथा अन्य व्यापक आयों को सम्मिलित करके (कर पश्चात)	14,274.41	12,746.69	49,084.58	43,049.20
6.	चुकता इक्विटी शेयर पूंजी	7,913.97	7,905.69	7,913.97	7,905.69
7.	संचय (पुनर्मुल्यांकन संचय को छोड़कर)	3,69,417.55	3,19,060.31	3,69,417.55	3,19,060.31
8.	प्रतिभूति प्रीमियम साता	1,36,306.94	1,35,963.21	1,36,306.94	1,35,963.21
9.	निवल मूल्य	3,77,331.52	3,26,966.00	3,77,331.52	3,26,966.00
10.	चुकता ऋण पूंजी/बकाया ऋण	12,35,010.79	9,85,260.71	12,35,010.79	9,85,260.71
11.	बकाया प्रतिदेय वरीयता शेयर	NA	NA	NA	NA
12.	ऋण इक्विटी अनुपात	3.27	3.01	3.27	3.01
13.	प्रति शेयर अर्जन (प्रत्येक का ₹ 10)-(तिमाहियों के लिए इ.पी.एस. वार्षिक नहीं है)				
	1. मूल:	18.00	16.05	62.03	54.38
	2. तरल:	17.98	16.01	61.93	54.26
14.	पूंजी मोचन रिजर्व	NA	NA	NA	NA
15.	डिविडेंड मोचन रिजर्व	NA	NA	NA	NA
16.	कर्ज सेवा कवरेज अनुपात	NA	NA	NA	NA
17.	ब्याज सेवा कवरेज अनुपात	NA	NA	NA	NA

टिप्पणियाँ:

- (i) मार्च 31, 2024 को समाप्त उपर्युक्त आंकड़ों की समीक्षा अप्रैल 25, 2024 को ऑडिट कमिटी के द्वारा की गई है तथा निदेशक मंडल की हुई बैठक में निदेशक मंडल द्वारा इन आंकड़ों पर स्वीकृति दी गई है तथा यह कंपनी के वैधानिक लेखा परीक्षकों के अंकेक्षण के अधीन हैं।
- (ii) अंतिम तिमाही के आंकड़े पूर्ण वित्तीय वर्ष के संबंध में अंकेक्षित आंकड़ों और वित्त वर्ष की तीसरी तिमाही तक के अनअंकेक्षित प्रकाशित आंकड़ों के बीच के आंकड़ों को संतुलित कर रहे हैं।
- (iii) मुख्य स्टैंडअलोन वित्तीय जानकारी:

(₹ लाख में)

विवरण	तिमाही समाप्त मार्च 31, 2024 (अंकेक्षित) (नोट ii देखें)	पूर्व वर्ष तिमाही समाप्त मार्च 31, 2023 (अंकेक्षित) (नोट ii देखें)	वार्षिक समाप्त मार्च 31, 2024 (अंकेक्षित)	वार्षिक समाप्त मार्च 31, 2023 (अंकेक्षित)
परिचालनों से कुल आय	54,601.99	44,950.31	2,01,749.82	1,60,830.17
लाभ कर से पहले	17,749.41	15,856.03	62,444.98	54,899.60
कर के बाद शुद्ध लाभ	14,261.53	12,675.04	49,069.42	43,007.21

- (iv) उपरोक्त विवरण भारतीय प्रतिभूति और विनियम बोर्ड (सूचीबद्धता बाध्यताएं और प्रकटीकरण अपेक्षाएं) विनियम 2015 के विनियमन 33 एवं 52 के तहत स्टॉक एक्सचेंजों में दायर किए गए तिमाही एवं वार्षिक समाप्त वित्तीय परिणामों के विस्तृत प्राण्य का एक उद्गण है। तिमाही एवं वार्षिक अवधि के वित्तीय परिणामों का पूर्ण प्राण्य स्टॉक एक्सचेंजों की वेबसाइट www.nseindia.com और www.bseindia.com एवं कंपनी की वेबसाइट www.aavas.in पर उपलब्ध है।
- (v) लिफ्टिंग विनियमों के नियम 52 (4) में संदर्भित अन्य लाइन आइटम के लिए प्रासंगिक खुलासे किए गए हैं। और स्टॉक एक्सचेंज की वेबसाइट www.nseindia.com और www.bseindia.com पर उपलब्ध है।
- (vi) मार्च 31, 2024 को समाप्त वर्ष के लिए लेखनीयता में परिवर्तनों के कारण शुद्ध लाभ/हानि कुल व्यापक आय या किसी अन्य प्रासंगिक वित्तीय मद पर कोई प्रभाव नहीं पड़ा है।
- (vii) पिछली अवधि के आंकड़े पुनः सामूहिक किए गए तथा/अथवा जहाँ भी आवश्यक लगा उन्हें पुनः वर्गीकृत किया गया है।

आवास फायनेंसियर्स लिमिटेड के लिए
कृते/-
सचिन्द्रपालसिंह जीतेन्द्रसिंह भिंडर
(प्रबंध निदेशक एवं सीईओ)
DIN - 08697657

स्थान: मुंबई
तारीख: अप्रैल 25, 2024

