

Ref. No. AAVAS/SEC/2022-23/847

Date: February 03, 2023

To, The National Stock Exchange of India Limited The Listing Department Exchange Plaza, Bandra Kurla Complex, Mumbai – 400051	To, BSE Limited Dept. of Corporate Services Phiroze Jeejeebhoy Towers, Dalal Street, Fort, Mumbai – 400001
Scrip Symbol: AAVAS	Scrip Code: 541988

Dear Sir /Madam,

Sub: Newspaper Clippings of the Unaudited Standalone and Consolidated Financial Results of the Company for the Quarter and Nine Months ended December 31, 2022

Pursuant to Regulation 47 of the SEBI (Listing Obligations and Disclosure Requirements) Regulations, 2015 please find enclosed herewith the copies of Newspaper clippings of Unaudited Standalone and Consolidated Financial Results of the Company for the Quarter and Nine Months ended December 31, 2022 published in Financial Express, Business Standard (English) Business Remedies and Nafa Nuksaan (Regional Language) on February 03, 2023.

The clippings may also be accessed on the website of the Company at www.aavas.in

We request you to take the same on record.

Thanking You,

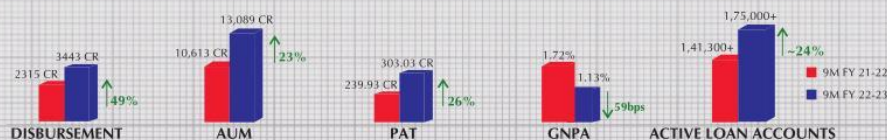
FOR AAVAS FINANCIERS LIMITED



**SHARAD PATHAK
COMPANY SECRETARY & COMPLIANCE OFFICER
(FCS-9587)**

Enc: As Above

WE UNDERSTAND
OUR RESPONSIBILITY AND COMMITMENT
TO FULFILL DREAMS



Aavas Financiers Limited

(CIN: L65922RJ2011PLC034297)

Regd. & Corp. Office: 201-202, 2nd Floor, Southend Square, Mansarovar Industrial Area, Jaipur-302020, Rajasthan (INDIA)
Phone No.: +91-141-4659239, Fax No.: +91-141-6618861, Website: www.aavas.in, E-mail: info@aavas.in

Statement of consolidated unaudited financial results for the quarter and nine months ended December 31, 2022

(₹ in Lakhs) (Except Figures of EPS)

Sl No.	Particulars	Quarter ended December 31, 2022 (Unaudited)	Quarter ended December 31, 2021 (Unaudited)	Nine Months ended December 31, 2022 (Unaudited)	Year ended March 31, 2022 (Audited)
1	Total Income from Operations	41,136.56	34,258.01	1,15,907.68	1,30,444.87
2	Net Profit / (Loss) for the period (before Tax, Exceptional and/or Extraordinary items)	13,776.57	11,505.61	38,975.96	45,268.93
3	Net Profit / (Loss) for the period before Tax (after Exceptional and/or Extraordinary items)	13,776.57	11,505.61	38,975.96	45,268.93
4	Net Profit / (Loss) for the period after Tax (after Exceptional and/or Extraordinary items)	10,712.29	8,876.03	30,281.56	35,518.06
5	Total Comprehensive Income for the period (Comprising Profit / (Loss) for the period (after tax) and Other Comprehensive Income (after tax))	10,712.29	8,876.03	30,302.50	35,588.95
6	Paid up Equity Share Capital	7,903.94	7,893.19	7,903.94	7,893.65
7	Reserves (excluding revaluation reserve)	3,06,712.59	2,58,459.96	3,06,712.59	2,72,749.38
8	Securities Premium Account	1,35,802.32	1,34,870.12	1,35,802.32	1,34,887.21
9	Net worth	3,14,616.53	2,66,353.14	3,14,616.53	2,80,643.03
10	Paid up Debt Capital/ Outstanding Debt	9,14,455.99	7,25,357.66	9,14,455.99	7,98,919.49
11	Outstanding Redeemable Preference Shares	NA	NA	NA	NA
12	Debt Equity Ratio	2.91	2.72	2.91	2.85
13	Earnings Per Share (of INR 10/- each) (EPS for the quarters/ nine months are not annualised)				
	1. Basic:	13.56	11.25	38.34	45.10
	2. Diluted:	13.52	11.19	38.24	44.81
14	Capital Redemption Reserve	NA	NA	NA	NA
15	Debt Redemption Reserve	NA	NA	NA	NA
16	Debt Service Coverage Ratio	NA	NA	NA	NA
17	Interest Service Coverage Ratio	NA	NA	NA	NA

Notes:

(i) The above results for the quarter and nine months ended December 31, 2022 have been reviewed by the Audit Committee and approved by the Board of Directors at their respective meetings held on February 02, 2023 and subjected to limited review by the statutory auditors of the company.

(ii) Key standalone financial information:

(₹ in Lakhs)

Particulars	Quarter ended December 31, 2022 (Unaudited)	Quarter ended December 31, 2021 (Unaudited)	Nine Months ended December 31, 2022 (Unaudited)	Year ended March 31, 2022 (Audited)
Total Income from operations	41,125.71	34,257.53	1,15,879.85	1,30,435.89
Profit before tax	13,796.84	11,552.07	39,043.54	45,485.73
Net profit after tax	10,727.46	8,910.70	30,332.14	35,679.92

(iii) The above is an extract of the detailed format of quarterly and nine months financial results filed with the Stock Exchanges under Regulation 33 and 52 of the SEBI (Listing Obligations and Disclosure Requirements) Regulations, 2015. The full format of the quarterly and nine months ended financial results are available on the websites of the Stock Exchanges at www.seindia.com and www.bseindia.com and on the website of the Company at www.aavas.in

(iv) For the other line items referred in regulation 52(i) of the Listing Regulations, pertinent disclosures have been made and available on the websites of National Stock Exchange of India Ltd.

Website (URL: https://www.seindia.com), BSE Limited website (URL: https://www.bseindia.com).

(v) There is no impact on net profit/loss, total comprehensive income or any other relevant financial items (due to changes) in accounting policies for the nine months ended December 31, 2022.

(vi) Figures for the previous year/period have been regrouped and / or reclassified wherever considered necessary.

For AAVAS FINANCIERS LIMITED

Sd/-
Sushil Kumar Agarwal
Managing Director & CEO
DIN: 03154532

Place: Jaipur
Date: February 02, 2023

Long term rating CARE
AA (Stable)

Long term rating ICRA
AA (Stable)

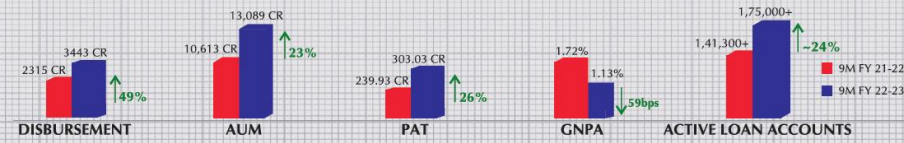
States
13

Branches
321

Employees
7447

1800-20-888-20 • www.aavas.in

WE UNDERSTAND
OUR RESPONSIBILITY AND COMMITMENT
TO FULFILL DREAMS



Aavas Financiers Limited

(CIN: L65922RJ2011PLC034297)
Regd. & Corp. Office: 201-202, 2nd Floor, Southend Square, Mansarovar Industrial Area, Jaipur-302020, Rajasthan (INDIA)
Phone No. : +91-141-4659239, Fax No. : +91-141-6618861, Website : www.aavas.in , E-mail : info@aavas.in

Statement of consolidated unaudited financial results for the quarter and nine months ended December 31, 2022

(₹ in Lakh) (Except Figures of EPS)

Sl No.	Particulars	Quarter ended December 31, 2022 (Unaudited)	Quarter ended December 31, 2021 (Unaudited)	Nine Months ended December 31, 2022 (Unaudited)	Year ended March 31, 2022 (Audited)
1	Total Income from Operations	41,136.56	34,258.01	1,15,907.68	1,30,444.87
2	Net Profit / (Loss) for the period (before Tax, Exceptional and/or Extraordinary items)	13,776.57	11,505.61	38,975.96	45,268.93
3	Net Profit / (Loss) for the period before Tax (after Exceptional and/or Extraordinary items)	13,776.57	11,505.61	38,975.96	45,268.93
4	Net Profit / (Loss) for the period after Tax (after Exceptional and/or Extraordinary items)	10,712.29	8,876.03	30,281.56	35,518.06
5	Total Comprehensive Income for the period (Comprising Profit / (Loss) for the period (after tax) and Other Comprehensive Income (after tax))	10,712.29	8,876.03	30,302.50	35,588.95
6	Paid up Equity Share Capital	7,903.94	7,893.19	7,903.94	7,893.65
7	Reserves (excluding revaluation reserve)	3,06,712.59	2,58,459.96	3,06,712.59	2,72,749.38
8	Securities Premium Account	1,35,802.32	1,34,870.12	1,35,802.32	1,34,887.21
9	Net worth	3,14,616.53	2,66,353.14	3,14,616.53	2,80,643.03
10	Paid up Debt Capital/ Outstanding Debt	9,14,455.99	7,25,357.66	9,14,455.99	7,98,919.49
11	Outstanding Redeemable Preference Shares	NA	NA	NA	NA
12	Debt Equity Ratio	2.91	2.72	2.91	2.85
13	Earnings Per Share (of INR 10/- each) (EPS for the quarters/ nine months are not annualised)				
	1. Basic:	13.56	11.25	38.34	45.10
	2. Diluted:	13.52	11.19	38.24	44.81
14	Capital Redemption Reserve	NA	NA	NA	NA
15	Debenture Redemption Reserve	NA	NA	NA	NA
16	Debt Service Coverage Ratio	NA	NA	NA	NA
17	Interest Service Coverage Ratio	NA	NA	NA	NA

Notes:

(i) The above results for the quarter and nine months ended December 31, 2022 have been reviewed by the Audit Committee and approved by the Board of Directors at their respective meetings held on February 02, 2023 and subjected to limited review by the statutory auditors of the company.

(ii) Key standalone financial information:

(₹ in Lakh)

Particulars	Quarter ended December 31, 2022 (Unaudited)	Quarter ended December 31, 2021 (Unaudited)	Nine Months ended December 31, 2022 (Unaudited)	Year ended March 31, 2022 (Audited)
Total Income from operations	41,125.71	34,257.53	1,15,879.85	1,30,435.89
Profit before tax	13,796.84	11,552.07	39,043.54	45,485.73
Net profit after tax	10,727.46	8,910.70	30,332.14	35,679.92

(iii) The above is an extract of the detailed format of quarterly and nine months financial results filed with the Stock Exchanges under Regulation 33 and 52 of the SEBI (Listing Obligations and Disclosure Requirements) Regulations, 2015. The full format of the quarterly and nine months ended financial results are available on the websites of the Stock Exchanges at www.nseindia.com and www.bseindia.com and on the website of the Company at www.aavas.in

(iv) For the other line items referred in regulation 52(4) of the Listing Regulations, pertinent disclosures have been made and available on the websites of National Stock Exchange of India Ltd. Website (URL: https://www.nseindia.com), BSE Limited website (URL: https://www.bseindia.com).

(v) There is no impact on net profit/loss, total comprehensive income or any other relevant financial item(s) due to change(s) in accounting policies for the nine months ended December 31, 2022.

(vi) Figures for the previous year/period have been regrouped and / or reclassified wherever considered necessary.

For AAVAS FINANCIERS LIMITED

Sd/-
Sushil Kumar Agarwal
Managing Director & CEO
DIN: 03154532

Place: Jaipur
Date: February 02, 2023

Long term rating CARE
AA (Stable)

Long term rating ICRA
AA (Stable)

States
13

Branches
321

Employees
7447

1800-20-888-20 • www.aavas.in

बिज़नेस रेमेडीज

वर्ष: 10 | अंक: 55 भारत सरकार एवं राज्य सरकार द्वारा विज्ञानों के लिए स्वीकृत

व्यापार एवं विकास की आवाज

मूल्य: 5 रुपये | पेज: 8

www.businessremedies.com

दैनिक

जयपुर। शुक्रवार 3 फरवरी, 2023

WE UNDERSTAND
OUR RESPONSIBILITY AND COMMITMENT
TO FULFILL DREAMS



आवास फायनेंसियर्स लिमिटेड
(CIN: L65922RJ2011PLC034297)

रजिस्टर्ड एवं कॉर्प. कार्यालय: 201-202 सीकण्ड फ्लोर, साउथएड बिल्डिंग, मानसरोवर इंडस्ट्रीयल एरिया, जयपुर-302020, राजस्थान (भारत)
फोन: +91-141-4659239 फैक्स: +91-141-6618861, वेबसाइट: www.aavas.in, ई-मेल: info@aavas.in

दिसंबर 31, 2022 को समाप्त तिमाही एवं नौमासिक अवधि के लिए अनअंकेक्षित समेकित वित्तीय परिणामों का विवरणों का सार (र लाख में) (ई पी एच के अंकों को छोड़ कर)

क्र. सं.	विवरण	तिमाही समाप्त दिसंबर 31, 2022 (अनअंकेक्षित)	पूर्व वर्ष तिमाही समाप्त दिसंबर 31, 2021 (अनअंकेक्षित)	नौमासिक समाप्त दिसंबर 31, 2022 (अनअंकेक्षित)	वार्षिक समाप्त मार्च 31, 2022 (अंकेक्षित)
1.	परिचालनों से कुल आय	41,136.56	34,258.01	1,15,907.68	1,30,444.87
2.	अवधि हेतु शुद्ध लाभ/(हानि) (कर, अपवाद तथा/अथवा असाधारण मदों से पूर्व)	13,776.57	11,505.61	38,975.96	45,268.93
3.	अवधि हेतु शुद्ध लाभ/(हानि) कर से पहले (अपवाद तथा/अथवा असाधारण मदों के बाद)	13,776.57	11,505.61	38,975.96	45,268.93
4.	अवधि हेतु शुद्ध लाभ/(हानि) कर पश्चात (अपवाद तथा/अथवा असाधारण मदों के बाद)	10,712.29	8,876.03	30,281.56	35,518.06
5.	अवधि हेतु कुल व्यापक आय अवधि के लिए लाभ/(हानि) (कर पश्चात) तथा अन्य व्यापक आयों को सम्मिलित करके (कर पश्चात)	10,712.29	8,876.03	30,302.50	35,588.95
6.	चुक्का इक्विटी शेयर पूंजी	7,903.94	7,893.19	7,903.94	7,893.65
7.	संचय (पुनर्निर्माण संचय को छोड़कर)	3,06,712.59	2,58,459.96	3,06,712.59	2,72,749.38
8.	प्रतिभूति मौज्जाय खाता	1,35,802.32	1,34,870.12	1,35,802.32	1,34,887.21
9.	निवल मूल्य	3,14,616.53	2,66,353.14	3,14,616.53	2,80,643.03
10.	चुक्का ऋण पूंजी/वकाया ऋण	9,14,455.99	7,25,357.66	9,14,455.99	7,98,919.49
11.	वकाया प्रतिदेय वरीयता शेयर	NA	NA	NA	NA
12.	ऋण इक्विटी अनुपात	2.91	2.72	2.91	2.85
13.	प्रति शेयर अर्जन (प्रत्येक ₹ 10)-(तिमाहियों/नौमासिक के लिए ₹ पी.एस. वार्षिक नहीं है)				
1.	मूल:	13.56	11.25	38.34	45.10
2.	तारत:	13.52	11.19	38.24	44.81
14.	पूंजी मोचन संचय	NA	NA	NA	NA
15.	डिविडेंड मोचन संचय	NA	NA	NA	NA
16.	कर्रेंसी सेवा कररेज अनुपात	NA	NA	NA	NA
17.	व्याज सेवा कररेज अनुपात	NA	NA	NA	NA

टिप्पणियाँ:

(i) दिसंबर 31, 2022 को समाप्त तिमाही एवं नौमासिक के लिए उपरोक्त परिणामों को फरवरी 02, 2023 को आयोजित ऑडिट कमिटी की बैठक में समीक्षा की गई है और निदेशक मंडल द्वारा अनुमोदित किया गया है और उपरोक्त परिणाम कंपनी के वार्षिक लेखा परीक्षकों द्वारा सत्यापित समीक्षा के अधीन है।

(ii) मुख्य स्टैंडअलॉन वित्तीय जानकारी:

(र लाख में)

विवरण	तिमाही समाप्त दिसंबर 31, 2022 (अनअंकेक्षित)	पूर्व वर्ष तिमाही समाप्त दिसंबर 31, 2021 (अनअंकेक्षित)	नौमासिक समाप्त दिसंबर 31, 2022 (अनअंकेक्षित)	वार्षिक समाप्त मार्च 31, 2022 (अंकेक्षित)
परिचालनों से कुल आय	41,125.71	34,257.53	1,15,679.85	1,30,435.89
लाभ कर से पहले	13,796.84	11,552.07	39,043.54	45,485.73
कर के बाद शुद्ध लाभ	10,727.46	8,910.70	30,332.14	35,679.92

(iii) उपरोक्त विवरण सेबी (सूचीबद्ध दृष्टिकोण और प्रकटीकरण आवश्यकताएं) विनियम, 2015 के विनियम 33 और 52 के तहत स्टॉक एक्सचेंजों के पास दस्तावेजित किए गए तिमाही और नौमासिक वित्तीय परिणामों के विस्तृत प्राप्ति का एक सार है। तिमाही और नौमासिक वित्तीय परिणामों के विस्तृत प्राप्ति का एक सार है। तिमाही और नौमासिक वित्तीय परिणामों के विस्तृत प्राप्ति का एक सार है। तिमाही और नौमासिक वित्तीय परिणामों के विस्तृत प्राप्ति का एक सार है।

(iv) सिडिआ विनियमों के विनियम 52(4) में संदर्भित अन्य सारण आइटम के लिए प्रासंगिक सुझाव दिए गए हैं और भारत के राष्ट्रीय स्टॉक एक्सचेंज की वेबसाइट (ए एन एल: https://www.nseindia.com) और बी पी एस ई वेबसाइट (यू आर एल: www.bseindia.com) पर उपलब्ध हैं।

(v) दिसंबर 31, 2022 को समाप्त नौमासिक के लिए लेखा सौंपियों में परिवर्तन (नौ) के कारण शुद्ध लाभ/हानि, कुल व्यापक आय या किसी अन्य प्रासंगिक वित्तीय मद पर कोई प्रभाव नहीं पड़ा है।

(vi) वित्तीय अवधि के अंकड़े पुनः समीक्षा किए गए हैं तथा/अथवा जहां भी आवश्यक लगा उन्हें पुनः वर्गीकृत किया गया है।

आवास फायनेंसियर्स लिमिटेड के लिए

कृते/-

सुशील कुमार अग्रवाल

प्रबंध निदेशक एवं सी ई ओ

DIN: 03154532

स्वातः जयपुर

दिनांक: फरवरी 02, 2023

Long term rating CARE
AA (Stable)

Long term rating ICRA
AA (Stable)

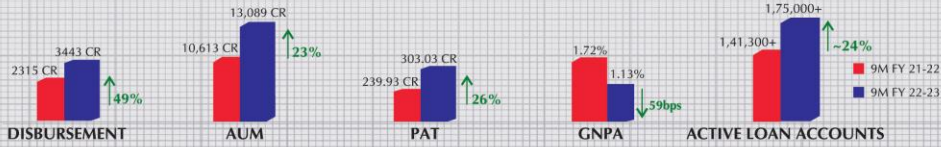
States
13

Branches
321

Employees
7447

1800-20-888-20 • www.aavas.in

WE UNDERSTAND
OUR RESPONSIBILITY AND COMMITMENT
TO FULFILL DREAMS



आवास फायनेंसियर्स लिमिटेड

(CIN: L65922RJ2011PLC034297)

रजिस्टर्ड एवं कॉर्प. कार्यालय: 201-202 तैकण्ड फ्लोर, साउथवार्ड स्क्वायर, मानसरोवर इंडस्ट्रियल एरिया, जयपुर - 302020, राजस्थान (भारत)
फोन : +91-141-4659239 फैक्स : +91-141-6618861, वेबसाइट : www.aavas.in, ई-मेल: info@aavas.in

दिसंबर 31, 2022 को समाप्त तिमाही एवं नौमासिक अवधि के लिए अनअकेक्षित समेकित वित्तीय परिणामों के विवरणों का सार

(₹ लाख में) (ई पी एस के आंकड़ों को छोड़ कर)

क्र. सं.	विवरण	तिमाही समाप्त दिसंबर 31, 2022 (अनअकेक्षित)	पूर्व वर्ष तिमाही समाप्त दिसंबर 31, 2021 (अनअकेक्षित)	नौमासिक समाप्त दिसंबर 31, 2022 (अनअकेक्षित)	वार्षिक समाप्त मार्च 31, 2022 (अकेक्षित)
1.	परिचालनों से कुल आय	41,136.56	34,258.01	1,15,907.68	1,30,444.87
2.	अवधि हेतु शुद्ध लाभ/(हानि) (कर, अपवाद तथा/अथवा असाधारण मदों से पूर्व)	13,776.57	11,505.61	38,975.96	45,268.93
3.	अवधि हेतु शुद्ध लाभ/(हानि) कर से पहले (अपवाद तथा/अथवा असाधारण मदों के बाद)	13,776.57	11,505.61	38,975.96	45,268.93
4.	अवधि हेतु शुद्ध लाभ/(हानि) कर पश्चात (अपवाद तथा/अथवा असाधारण मदों के बाद)	10,712.29	8,876.03	30,281.56	35,518.06
5.	अवधि हेतु कुल व्यापक आय अवधि के लिए लाभ/(हानि) (कर पश्चात) तथा अन्य व्यापक आयों को सम्मिलित करके (कर पश्चात)	10,712.29	8,876.03	30,302.50	35,588.95
6.	चुक्रता इंडिकेटी शेयर पूंजी	7,903.94	7,893.19	7,903.94	7,893.65
7.	संचय (पुनर्मुल्यांकन संचय को छोड़कर)	3,06,712.59	2,58,459.96	3,06,712.59	2,72,749.38
8.	प्रतिभूति प्रीमियम लाता	1,35,802.32	1,34,870.12	1,35,802.32	1,34,887.21
9.	निवस मूल्य	3,14,616.53	2,66,353.14	3,14,616.53	2,80,643.03
10.	चुक्रता ऋण पूंजी/बकाया ऋण	9,14,455.99	7,25,357.66	9,14,455.99	7,98,919.49
11.	बकाया प्रतिदेय वरीयता शेयर	NA	NA	NA	NA
12.	ऋण इंडिकेटी अनुपात	2.91	2.72	2.91	2.85
13.	प्रति शेयर अर्जन (प्रत्येक ₹ 10)-(तिमाहियों/नौमासिक के लिए इ.पी.एस. वार्षिक नहीं है)				
1.	मूल:	13.56	11.25	38.34	45.10
2.	वर्त:	13.52	11.19	38.24	44.81
14.	पूंजी मोचन संचय	NA	NA	NA	NA
15.	डिविडेंड मोचन संचय	NA	NA	NA	NA
16.	कॉर्ज सेमा कवरेज अनुपात	NA	NA	NA	NA
17.	ब्याज सेवा कवरेज अनुपात	NA	NA	NA	NA

टिप्पणियाँ:

- (i) दिसंबर 31, 2022 को समाप्त तिमाही एवं नौमासिक के लिए उपरोक्त परिणामों को फरवरी 02, 2023 को आयोजित ऑडिट समिति की बैठक में समीक्षा की गई है और निदेशक मंडल द्वारा अनुमोदित किया गया है और उपरोक्त परिणाम बंमनी के सापेक्षित लेखा परीक्षकों द्वारा समित समीक्षा के अधीन है।

- (ii) मुख्य स्टैंडअलोन वित्तीय जानकारी:

(₹ लाख में)

विवरण	तिमाही समाप्त दिसंबर 31, 2022 (अनअकेक्षित)	पूर्व वर्ष तिमाही समाप्त दिसंबर 31, 2021 (अनअकेक्षित)	नौमासिक समाप्त दिसंबर 31, 2022 (अनअकेक्षित)	वार्षिक समाप्त मार्च 31, 2022 (अकेक्षित)
परिचालनों से कुल आय	41,125.71	34,257.53	1,15,879.85	1,30,435.89
लाभ कर से पहले	13,796.84	11,552.07	39,043.54	45,485.73
कर के बाद शुद्ध लाभ	10,727.46	8,910.70	30,332.14	35,679.92

- (iii) उपरोक्त विवरण सेबी (एपीएचडू हार्विस और प्रकटीकरण आवश्यकताएं) विनियम, 2015 के विनियम 33 और 52 के तहत स्टॉक एक्सचेंजों के पास दृष्टिगत किए गए तिमाही और नौमासिक वित्तीय परिणामों के विस्तृत प्रारूप का एक सार है। तिमाही और नौमासिक वित्तीय परिणामों का संपूर्ण प्रारूप स्टॉक एक्सचेंजों की वेबसाइट www.nseindia.com एवं www.bseindia.com एवं कंपनी की वेबसाइट www.aavas.in पर उपलब्ध है।

- (iv) इंडियन विनियमों के विनियम 52(4) में संदर्भित अन्य लाइन आइटम के लिए प्रासंगिक खुलासे किए गए हैं और भारत के राष्ट्रीय स्टॉक एक्सचेंज की वेबसाइट (यू आर एल : https://www.nseindia.com) और बी एस ई वेबसाइट (यू आर एल : www.bseindia.com) पर उपलब्ध हैं।

- (v) दिसंबर 31, 2022 को समाप्त नौमासिक के लिए लेखा नीतियों में परिवर्तन (नों) के कारण शुद्ध लाभ/हानि, कुल व्यापक आय या किसी अन्य प्रासंगिक वित्तीय मद पर कोई प्रभाव नहीं पड़ा है।

- (vi) पिछली अवधि के आंकड़ों पर समूहित किए गए हैं तथा/अथवा जहां भी आवश्यक लगा उन्हें पुनः वर्गीकृत किया गया है।

आवास फायनेंसियर्स लिमिटेड के लिए

कुत्रो/-

सुशील कुमार अग्रवाल

प्रबंध निदेशक एवं सी ई ओ

DIN: 03154532

स्थान: जयपुर
दिनांक: फरवरी 02, 2023

Long term rating CARE
AA (Stable)

Long term rating ICRA
AA (Stable)

States
13

Branches
321

Employees
7447

1800-20-888-20 • www.aavas.in