

No./NBCC/BS (98)/2019-2020

August 09, 2019

National Stock Exchange of India Ltd. Exchange Plaza, 5th Floor, Plot no. C/1,G Block Bandra –Kurla Complex Bandra (E), Mumbai-400051	BSE Limited, Floor 25 ,Phiroze Jeejeebhoy Towers, Dalal Street, Mumbai-400 001
NSE Symbol: NBCC/EQ	Scrip Code: 534309

**Sub: Newspaper Publication of Un-audited Financial Statement
(Standalone & Consolidated) for the Quarter ended June 30, 2019.**

Certified true copy of Un-audited Financial Statements (Standalone & Consolidated) for the quarter ended on June 30, 2019 of NBCC as published in the newspapers (English & Hindi) is enclosed herewith for your information and record.

The aforesaid information is also available on the website of the company at <https://www.nbccindia.com/webEnglish/announcementNotices>

This is for your information and record. Kindly acknowledge the receipt.


Thanking you,

Yours Sincerely,
For **NBCC (India) Limited**

Deepti
Deepti Gambhir
Company Secretary
F-4984



Business Standard Dated 09/08/19



NBCC (INDIA) LIMITED

(A Government of India Enterprise)
NBCC Bhawan, Lodhi Road, New Delhi-110003
CIN: L74899DL1960GOI003335
Website: www.nbccindia.com

Building Sustainable Infrastructure



EXTRACTS OF UNAUDITED FINANCIAL RESULTS FOR THE QUARTER ENDED ON JUNE 30, 2019

₹ in Lakhs

Particulars	Consolidated				Standalone			
	Quarter Ended on		Year Ended on		Quarter Ended on		Year Ended on	
	30.06.2019 (Unaudited)	31.03.2019 (Audited)	30.06.2018 (Unaudited)	31.03.2019 (Audited)	30.06.2019 (Unaudited)	31.03.2019 (Audited)	30.06.2018 (Unaudited)	31.03.2019 (Audited)
Total Income from Operations (Net)	1,89,112.96	3,13,768.81	2,26,244.50	9,94,297.41	1,25,660.24	2,37,760.89	1,63,347.82	7,24,475.91
Net Profit/ (Loss) from Ordinary Activities before Tax (before Exceptional Items)	7,357.21	21,292.93	12,005.84	56,890.09	3,619.52	22,413.29	10,005.94	55,846.18
Net Profit/ (Loss) from Ordinary Activities before Tax (after Exceptional Items)	7,357.21	21,292.93	12,005.84	56,890.09	3,619.52	22,413.29	10,005.94	55,846.18
Net Profit/ (Loss) from Ordinary Activities after Tax (after Exceptional Items)	5,146.31	14,245.64	8,285.80	39,163.99	2,529.97	15,275.30	6,766.36	38,411.10
Total Comprehensive Income after taxes and Non-Controlling Interest	4,966.49	12,300.11	7,835.24	36,001.21	2,608.92	13,910.01	6,650.57	36,891.89
Paid up Equity Share Capital	18,000.00	18,000.00	18,000.00	18,000.00	18,000.00	18,000.00	18,000.00	18,000.00
Reserves excluding Revaluation Reserve as per Balance Sheet of previous accounting year								
Earnings Per Share (from Continuing & discontinuing Operations) (of ₹ 1/- each) (Not Annualised):								
(a) Basic	0.27	0.76	0.44	2.08	0.14	0.85	0.38	2.13
(b) Diluted	0.27	0.76	0.44	2.08	0.14	0.85	0.38	2.13

The above results have been reviewed by the Audit Committee and approved by the Board of Directors at their meeting held on August 8, 2019.

The Board of Directors has recommended a Final Dividend of ₹ 0.65 per equity share on face value of ₹ 1.00 per equity share for the financial year 2018-19 which is subject to shareholders approval in Annual General Meeting.

On April 1, 2019, the Company has adopted Ind AS 116, Leases, applied to all lease contracts outstanding as at April 1, 2019. The adoption of Ind AS 116 did not have any material impact on Standalone as well as Consolidated Statement of Profit and Loss and Earnings per share.

During the year ended March 31, 2019, the company has acquired 100% of equity share capital in HSCC (India) Limited (HSCC), which was previously 100% owned by Government of India. Thus HSCC has become subsidiary of the company w.e.f. December 24, 2018.

Since the company and HSCC both had Govt. of India (President of India) as majority shareholder throughout F.Y. 2018-19 also and thus were under Common Control even prior to HSCC becoming subsidiary of the company, NBCC has accounted for business combination with HSCC in terms of Appendix C of Ind AS 103 on Business Combination which lays down the principles in respect of accounting for business combinations of entities or businesses under common control in accordance of pooling of interest method prescribed thereunder. Hence, amounts for the quarter ended on June 30, 2018 include amount pertaining to HSCC also even though HSCC became subsidiary of the company w.e.f. December 24, 2018.


Figures for the quarter ended March 31, 2019 are the balancing figures between Audited Figures in respect of the full Financial Year ended on March 31, 2019 and the published year to date figures upto third quarter i.e. December 31, 2018 of the previous financial year.

Note: The above is an extract of the detailed format of Quarterly Financial Results filed with the Stock Exchanges under Regulation 33 of the SEBI (Listing and Other Disclosure Requirements) Regulations, 2015. The full format of the Quarterly Financial Results are available on the Stock Exchange Websites (www.bseindia.com/ www.nseindia.com) and Company's Website (www.nbccindia.com).


For and on behalf of NBCC (India) Limited
Sd/-

Place: New Delhi
Date: Aug 8, 2019

(Shiv Das Meena)
Chairman-cum-Managing Director



बिजनेस स्टैंडर्ड्स - दिनांक - 09/08/19
(हिंदी संस्करण)



नवरत्न सीपीएसई

एनबीसीसी (इंडिया) लिमिटेड

(भारत सरकार का उपक्रम)

एनबीसीसी भवन, लोधी रोड, नई दिल्ली-110003

सीआईएन: L74899DL1960GOI003335

वेबसाइट: www.nbccindia.com



संधारणीय अवसंरचना का निर्माण

30 जून, 2019 को समाप्त तिमाही के लिए अलेखापरीक्षित वित्तीय परिणामों का सारांश

₹ लाख में

विवरण	समेकित				एकल			
	समाप्त तिमाही		समाप्त वर्ष		समाप्त तिमाही		समाप्त वर्ष	
	30.06.2019	31.03.2019	30.06.2018	31.03.2019	30.06.2019	31.03.2019	30.06.2018	31.03.2019
	(अलेखापरीक्षित)	(लेखापरीक्षित)	(अलेखापरीक्षित)	(लेखापरीक्षित)	(अलेखापरीक्षित)	(लेखापरीक्षित)	(अलेखापरीक्षित)	(लेखापरीक्षित)
प्रचालनों से कुल आय (निवल)	1,89,112.96	3,13,768.81	2,26,244.50	9,94,297.41	1,25,660.24	2,37,760.89	1,63,347.82	7,24,475.91
कर पूर्व सामान्य गतिविधियों से निवल लाभ/(हानि) (अपवादात्मक मदों से पूर्व)	7,357.21	21,292.93	12,005.84	56,890.09	3,619.52	22,413.29	10,005.94	55,846.18
कर पूर्व सामान्य गतिविधियों से निवल लाभ/(हानि) (अपवादात्मक मदों के पश्चात)	7,357.21	21,292.93	12,005.84	56,890.09	3,619.52	22,413.29	10,005.94	55,846.18
कर पश्चात सामान्य गतिविधियों से निवल लाभ/(हानि) (अपवादात्मक मदों के पश्चात)	5,146.31	14,245.64	8,285.80	39,163.99	2,529.97	15,275.30	6,766.36	38,411.10
अनियंत्रित ब्याज और कर पश्चात कुल व्यापक आय	4,966.49	12,300.11	7,835.24	36,001.21	2,608.92	13,910.01	6,650.57	36,891.89
प्रदत्त इक्विटी शेयर पूंजी	18,000.00	18,000.00	18,000.00	18,000.00	18,000.00	18,000.00	18,000.00	18,000.00
पिछले लेखांकन वर्ष के तुलन पत्र के अनुसार पुनर्मुल्यांकित आरक्षित निधि को छोड़कर आरक्षित निधियों								
आय प्रति शेयर (कार्यरत और बंद प्रचालनों से) (₹ 1/- प्रति के हिसाब से) (वार्षिक नहीं है):								
(क) मूल	0.27	0.76	0.44	2.08	0.14	0.85	0.38	2.13
(ख) तनुकृत	0.27	0.76	0.44	2.08	0.14	0.85	0.38	2.13

उपर्युक्त परिणामों को लेखापरीक्षा समिति द्वारा समीक्षित और निदेशक मंडल द्वारा 8 अगस्त, 2019 को आयोजित उनकी बैठक में अनुमोदित किया गया है।

निदेशक मंडल ने वित्तीय वर्ष 2018-19 के लिए ₹ 1.00 प्रति इक्विटी शेयर के अंकित मूल्य पर ₹ 0.65 प्रति इक्विटी शेयर का अंतिम लाभांश देने की सिफारिश की है जोकि वार्षिक आम बैठक में शेयरधारकों के अनुमोदन के अधीन होगी।

1 अप्रैल, 2019 को, कंपनी ने इंड एस 116 को अपनाया है, पट्टे जोकि 1 अप्रैल, 2019 को बकाया सभी पट्टे सविदाओं पर लागू है। इंड ए.एस. 116 को अपनाने से लाभ और हानि के एकल और समेकित विवरण व प्रतियोग्य आय पर कोई भी मौलिक प्रभाव नहीं पड़ा।

31 मार्च, 2019 को समाप्त वर्ष के दौरान, कंपनी ने एचएससीसी (इंडिया) लिमिटेड (एचएससीसी) में 100% इक्विटी शेयर पूंजी का अधिग्रहण किया है, जो पहले भारत सरकार के 100% स्वामित्व

में थी। इस तरह एचएससीसी 24 दिसंबर, 2018 से कंपनी की सहायक कंपनी बन गई है।

चूंकि कंपनी और एचएससीसी दोनों में वित्त वर्ष 2018-19 के दौरान अधिकांश शेयरधारिता भारत सरकार (भारत के राष्ट्रपति) के पास थी इसीलिए एचएससीसी, कंपनी की सहायक कंपनी बनने से पहले भी सामान्य नियंत्रण में थी। एनबीसीसी ने व्यापार संयोजन में इंड एस 103 के परिशिष्ट सी के रूप में एचएससीसी के साथ व्यापार संयोजन के लिए विचार किया, जो इसके तहत निर्धारित ब्याज माध्यम की पूंजि के अनुसरण में सामान्य नियंत्रण के अंतर्गत संस्थाओं या व्यापार के व्यापारिक संयोजन के लेखांकन के संबंध में नियमों को निर्धारित करता है। इसीलिए 30 जून, 2018 को समाप्त तिमाही में एचएससीसी से संबंधित राशि भी शामिल है, हालांकि 24 दिसंबर, 2018 से एचएससीसी कंपनी की सहायक कंपनी बनी।

31 मार्च, 2019 को समाप्त तिमाही के आंकड़े, 31 मार्च, 2019 को समाप्त हुए पूर्ण वित्तीय वर्ष के

संबंध में लेखापरीक्षित आंकड़ों के बीच संतुलन के आंकड़े हैं और जिनको पिछले वर्ष की तीसरी तिमाही यानी 31 दिसंबर, 2018 तक के आंकड़ों के साथ प्रकाशित किया गया है।

नोट: उपरोक्त, सेबी (सूचीकरण और अन्य प्रकटीकरण आवश्यकताएँ) विनियम, 2015 के विनियमन 33 के तहत स्टॉक एक्सचेंजों में दर्ज तिमाही वित्तीय परिणामों के विस्तृत प्रारूप का एक सारांश है। तिमाही वित्तीय परिणामों का पूर्ण प्रारूप स्टॉक एक्सचेंज की वेबसाइटों (www.bseindia.com/ www.nseindia.com) और कंपनी की वेबसाइट (www.nbccindia.com) पर उपलब्ध है।

एनबीसीसी (इंडिया) लिमिटेड के लिए व उनकी ओर से

स्थान: नई दिल्ली
दिनांक: 8 अगस्त, 2019

हस्ताक्षर /-
(शिव दास मीना)
अध्यक्ष एवं प्रबंध निदेशक