



## R SYSTEMS INTERNATIONAL LIMITED

Corporate Identity Number : L74899DL1993PLC053579  
[CMMI Level 5, PCMM Level 5, ISO 9001:2015 & ISO 27001:2013 Company]  
C-40, Sector-59, NOIDA, Distt. Gautam Budh Nagar, U.P., India – 201 307

Phones: +91-120-4303500  
Fax: +91-120-4082699

Email : [rsil@rsystems.com](mailto:rsil@rsystems.com)  
[www.rsystems.com](http://www.rsystems.com)

Regd. Off.: GF-1-A, 6, Devika Tower,  
Nehru Place, New Delhi- 110019

REF: SECT/11/2022/10

DATE: NOVEMBER 14, 2022

To, The Managing Director <b>National Stock Exchange of India Limited</b> Exchange Plaza, Bandra Kurla Complex, Bandra – East, Mumbai – 400 051  NSE Symbol - RSYSTEMS	To, The General Manager <b>BSE Limited</b> Department of Corporate Services, Rotunda Building, 1 <sup>st</sup> Floor, Mumbai Samachar Marg, Fort, Mumbai - 400 001 BSE Scrip Code – 532735
---	---

Dear Sir,

**SUB: NEWSPAPER ADVERTISEMENT – FINANCIAL RESULTS FOR THE QUARTER AND NINE MONTHS ENDED SEPTEMBER 30, 2022**

This is with reference to the SEBI (Listing Obligations and Disclosure Requirements) Regulations, 2015. We are enclosing a copy of newspaper advertisement of the Financial Results of the Company for the quarter and nine months ended September 30, 2022 published in Business Standard (English) all editions and Business Standard (Hindi), New Delhi edition on November 14, 2022.


This is for your information and record.

Thanking you.

Yours faithfully,

**For R Systems International Limited**

**Bhasker Dubey**  
**(Company Secretary & Compliance Officer)**



# Apollo Micro Systems Limited

(CIN: L72200TG1997PLC026556)  
Registered office: Plot No. 128/A, Road No. 12, BEL Road, IDA Mallapur, Hyderabad - 500076, Telangana.

Telephone: +91 40 27167000 - 99; Facsimile: +91 40 2715 0820; E-mail: cs@apollo-micro.com; Website: www.apollo-micro.com

### EXTRACT OF CONSOLIDATED UNAUDITED FINANCIAL RESULTS FOR THE QUARTER AND SIX MONTHS ENDED 30 SEPTEMBER, 2022

All amounts in lakhs except otherwise stated

Particulars	Quarter ended			Six months ended		Year ended
	30.09.2022 (UnAudited)	30.06.2022 (UnAudited)	30.09.2021 (UnAudited)	30.09.2022 (UnAudited)	30.09.2021 (UnAudited)	31.03.2022 (Audited)
Total Revenue from Operations	5,239.45	5,641.28	4,620.37	10,880.73	7,342.29	24,395.05
Profit before exceptional items & tax	491.58	356.12	406.34	847.70	546.58	2,025.13
Net Profit for the period before tax	491.58	356.12	406.34	847.70	546.58	2,025.13
Net Profit for the period after tax	328.67	163.73	274.88	492.40	333.43	1,461.52
Total comprehensive income for the period	328.67	163.73	274.88	492.40	333.43	1,460.87
Paid up equity share capital	2,076.39	2,076.39	2,076.39	2,076.39	2,076.39	2,076.39
Other equity						29,926.85
Earnings per share (Face value of Rs.10/- each) :						
(a) Basic	1.58	0.79	1.32	2.37	1.61	7.04
(a) Diluted	1.58	0.79	1.32	2.37	1.61	7.04

Key numbers of Unaudited Standalone Results of the Company are as under:-


Particulars	Quarter ended			Six months ended		Year ended
	30.09.2022 (UnAudited)	30.06.2022 (UnAudited)	30.09.2021 (UnAudited)	30.09.2022 (UnAudited)	30.09.2021 (UnAudited)	31.03.2022 (Audited)
Total Revenue from Operations	5,239.45	5,641.28	4,620.37	10,880.73	7,342.29	24,395.01
Profit before exceptional items & tax	491.84	356.26	406.63	848.09	546.90	2,025.76
Profit before tax	491.84	356.26	406.63	848.09	546.90	2,025.76
Profit after tax	328.80	163.87	275.08	492.67	333.66	1,461.95
Total Comprehensive income	328.80	163.87	275.08	492.67	333.66	1,462.30

**Notes**

- The financial results have been prepared in accordance with Indian Accounting Standards ('Ind AS') prescribed under section 133 of the Companies Act, 2013 read with relevant rules thereunder and in terms of Regulation 33 of the SEBI (Listing Obligations and Disclosure Requirements) Regulations, 2015 (as amended) and SEBI circular dated 5th July, 2016.
- The above is an extract of the detailed format of unaudited consolidated financial results for the quarter ended September 30, 2022 filed with the stock exchange under Regulation 33 of the SEBI (Listing Obligations and Disclosure Requirements) Regulations, 2015. The full format of the unaudited financial results (standalone and consolidated) for the quarter ended September 30, 2022 is available on the Company's website i.e. www.apollo-micro.com under Investor Information section and on the stock exchange websites i.e. www.bseindia.com and www.nseindia.com.

**For and on behalf of the Board of Directors of Apollo Micro Systems Limited**  
Sd/-  
**Karunakar Reddy Baddam**  
Managing Director  
DIN: 00790139

Place: Hyderabad  
Date: November 12, 2022



## THE BOMBAY BURMAH TRADING CORPORATION, LIMITED

REGD. OFFICE - 9, WALLACE STREET, FORT, MUMBAI 400 001, INDIA.

### Extract of Unaudited Standalone Financial Results for the quarter and half year ended 30 September 2022

(₹ in lakhs)

Sr. No.	Particulars	Quarter Ended		Six Months Ended		Year Ended
		30/09/2022 (Unaudited)	30/09/2021 (Unaudited)	30/09/2022 (Unaudited)	30/09/2021 (Unaudited)	31/03/2022 (Audited)
1	Total income from operations (net)	8,186.57	8,098.48	15,429.30	13,891.31	41,187.64
2	Net profit / (loss) for the period (before tax, exceptional and / or extraordinary items)	(2,407.04)	(2,186.79)	(3,936.34)	(3,546.77)	1,793.52
3	Net profit / (loss) for the period before tax (after exceptional and / or extraordinary items)	(2,407.04)	(2,186.79)	(3,936.34)	(2,523.90)	2,816.39
4	Net profit / (loss) for the period after tax	(2,407.04)	(2,186.79)	(3,936.34)	(2,523.90)	989.03
5	Total comprehensive income for the period (comprising after tax profit / (loss) for the period & other comprehensive income)	(1,547.07)	(2,090.24)	(3,844.91)	(2,331.14)	(988.09)
6	Paid-up equity share capital (face value of Rs. 2 each)	1,395.44	1,395.44	1,395.44	1,395.44	1,395.44
7	Earnings per share (of Rs.2 each) (not annualised) :					
a)	Basic	(3.45)	(3.13)	(5.64)	(3.62)	1.42
b)	Diluted	(3.45)	(3.13)	(5.64)	(3.62)	1.42

### Extract of Unaudited Consolidated Financial Results for the quarter and half year ended 30 September 2022

(₹ in lakhs)


Sr. No.	Particulars	Quarter Ended		Six Months Ended		Year Ended
		30/09/2022 (Unaudited)	30/09/2021 (Unaudited)	30/09/2022 (Unaudited)	30/09/2021 (Unaudited)	31/03/2022 (Audited)
1	Total revenue from operations	4,47,056.01	3,69,762.55	8,25,007.67	7,16,652.21	14,54,429.22
2	Net profit / (loss) for the period (before tax, exceptional and / or extraordinary items)	35,327.17	44,789.05	48,120.55	83,174.61	1,51,417.17
3	Net profit / (loss) for the period before tax (after exceptional and / or extraordinary items)	35,327.17	44,789.05	48,120.55	83,174.61	1,51,417.17
4	Net profit / (loss) for the period after tax (after exceptional and / or extraordinary items)	18,126.64	30,369.52	18,174.30	49,515.00	80,864.79
5	Total comprehensive income for the period (comprising after tax profit / (loss) for the period & other comprehensive income)	23,350.86	25,010.95	26,998.95	44,460.23	78,787.20
6	Paid-up equity share capital (face value of Rs. 2 each)	1,395.44	1,395.44	1,395.44	1,395.44	1,395.44
7	Earnings per share (of Rs.2 each) (not annualised) :					
a)	Basic	(8.63)	16.64	(32.24)	16.84	9.09
b)	Diluted	(8.63)	16.64	(32.24)	16.84	9.09

**Notes :**

- The above financial results have been reviewed by the Audit Committee and having been recommended by it to the Board for approval, were approved by the Board at its meeting held on 12 November 2022.
- The Limited Review for the quarter and six months ended has been carried out by the Statutory Auditors as required under Regulation 33 and 52 read with Regulation 63 of the SEBI (Listing Obligations and Disclosure Requirements) Regulations, 2015 (as amended).
- The above is an extract of the detailed format of unaudited financial results for the quarter and six months ended filed with the Stock Exchanges under Regulation 33 of the SEBI (Listing Obligations and Disclosure Requirements) Regulations, 2015. The detailed format of unaudited financial results for the quarter and six months ended 30 September 2022 are available on the website of stock exchanges www.bseindia.com and www.nseindia.com and on the Corporation's website www.bbtl.com

On behalf of the Board  
**For The Bombay Burmah Trading Corporation, Limited**  
Ness Wadia  
Managing Director

Place : Mumbai  
Date : 12 November 2022



## DDEV PLASTIKS INDUSTRIES LIMITED

CIN: L24290WB2020PLC241791  
Regd Office: 2B, Pretoria Street, Kolkata - 700 071  
Telephone: 91-033-2282 3744/3745/3699/3671, Fax: 91-033-2282 3739  
E-Mail: kolkata@ddevgroup.in Website: www.ddevgroup.in

### EXTRACT OF UN-AUDITED FINANCIAL RESULTS FOR THE 02ND QUARTER AND HALF YEAR ENDED 30TH SEPTEMBER, 2022

Rs. in Lacs (Except per share data)

SI No.	PARTICULARS	STANDALONE				
		Quarter ended		Half Year ended		Year ended
		30.09.2022 (Unaudited)	30.09.2021 (Unaudited)	30.09.2022 (Unaudited)	30.09.2021 (Unaudited)	31.03.2022 (Audited)
1	Total Income from Operations	64467.92	56511.56	118180.85	107068.68	222690.28
2	Net Profit/(Loss) for the period (before Tax, Exceptional and /or Extraordinary items)	2483.15	1609.13	4411.18	2977.40	7559.65
3	Net Profit/(Loss) for the period before Tax, (after Exceptional and /or Extraordinary items)	2483.15	1609.13	4411.18	2977.40	7559.65
4	Net Profit/(Loss) for the period after Tax, (after Exceptional and /or Extraordinary items)	1871.31	1161.25	3303.32	2224.39	5478.09
5	Total comprehensive income for the period (Comprising profit/(loss) for the period (after tax) and other comprehensive income (after tax))	1871.31	1161.25	3303.32	2224.39	5443.01
6	Net Profit after Tax and Share of Profit of Subsidiary/ Associate					940.73
7	Equity Share Capital	940.73	940.73	940.73	940.73	940.73
8	Reserves (excluding Revaluation Reserve) as shown in Audited Balance Sheet of the previous year					38249.20
9	Earnings per share (of Rs. 2/- each) (for continuing and discontinuing operations)					
	Basic:	1.99	1.23	3.51	2.36	5.82
	Diluted:	1.99	1.23	3.51	2.36	5.82

**Notes :**

- The above is an extract of the detailed format of Un-audited Financial Results for the 02nd quarter and half year ended 30th September, 2022 filed with the Stock Exchanges under Regulation 33 of the SEBI (Listing Obligation and Disclosure Requirements) Regulation, 2015. The full format of the Un-audited Financial Results for the 02nd quarter and half year ended 30th September, 2022, are available on the website of the BSE Ltd (www.bseindia.com) and that of the Company (www.ddevgroup.in)
- The Un-audited Financial Results for the 02nd quarter and half year ended 30th September, 2022 have been reviewed by the audit committee and have also been approved by the Board of Directors at their respective meeting held on 12th November 2022.
- The company is engaged primarily in the business of different grades of plastic granules which constitute single reporting segment. Accordingly, the company is a single segment company in accordance with "Indian Accounting Standards 108 Operating Segment".
- The figures for the corresponding previous period has been regrouped/reclassified wherever necessary, to conform to the current period figures and to give impact of accounting adjustment arising pursuant to the scheme of Demerger which has been approved by the Honorable National Company Law Tribunal ("NCLT"), vide its order dated 4th March 2022 with Appointed Date 1st April 2021 and effective from 01st April 2022 on filing with the Registrar of Companies.

**For Ddev Plastiks Industries Limited**  
Sd/-  
**Narrindra Suranna**  
Managing Director  
DIN: 00060127

Place : Kolkata  
Date : 12th November, 2022



## R SYSTEMS INTERNATIONAL LIMITED

CIN : L74899DL1993PLC053579  
Registered Office : GF-1-A, 6, Devika Tower, Nehru Place, New Delhi- 110019  
Tel : +91 120 4303500;  
Website : www.rsystems.com; Email : rsil@rsystems.com

### Extract of Standalone and Consolidated Financial Results for the Quarter and Nine months ended September 30, 2022

(Rs. in million, except per share data)

Particulars	Standalone Financial Results			Consolidated Financial Results		
	Three months ended		Nine months ended	Three months ended		Nine months ended
	30.09.2022 (Audited)	30.09.2021 (Audited)	30.09.2022 (Audited)	30.09.2022 (Unaudited)	30.09.2021 (Unaudited)	30.09.2022 (Unaudited)
Revenue from operations	2,172.71	1,540.09	5,960.70	3,982.39	3,057.74	11,163.25
Profit before tax for the period*	353.58	495.69	952.29	454.62	466.73	1,221.63
Net profit after tax for the period*	296.26	433.83	787.21	367.90	375.95	983.00
Total comprehensive income for the period (comprising profit for the period (after tax) and other comprehensive income (after tax))	298.36	433.12	795.91	375.33	339.91	1,064.95
Paid - up equity share capital (Face value of Re. 1/- each)	118.31	119.64	118.31	118.31	119.64	118.31
Reserves excluding Revaluation Reserve as at December 31, 2021			3,421.33			4,484.65
Earnings per share (Face value of Re. 1/- each) (not annualised)*						
Basic and diluted	2.50	3.63	6.65	3.11	3.14	8.31

\* The Company does not have any exceptional and extraordinary item to report for the above periods.

**Notes:**

- The financial results for the quarter and nine months ended September 30, 2022 have been prepared in accordance with the recognition and measurement principles laid down in Indian Accounting Standard 34 'Interim Financial Reporting' ('Ind AS 34'). The above results were reviewed by the Audit Committee and have been approved by the Board of Directors at their meetings held on November 12, 2022.
- The above is an extract of the detailed format of Quarterly Financial Results filed with the Stock Exchanges under Regulation 33 of the SEBI (Listing Obligations and Disclosure Requirements) Regulations, 2015 as amended. The full format of the Quarterly Financial Results are available on the Stock Exchange websites i.e. www.bseindia.com, www.nseindia.com and Company's website at www.rsystems.com.

**For and on behalf of the Board of Directors of R SYSTEMS INTERNATIONAL LIMITED**  
Sd/-  
**Lt. Gen. Baldev Singh (Retd.)**  
President & Senior Executive Director  
DIN: 00006966

Place : NOIDA  
Date : November 12, 2022



## HMT MACHINE TOOLS LIMITED

Regd. Office: "HMT Bhavan" No. 59, Bellary Road, Bangalore - 560 032


### Invitation for Expression of Interest (EOI) for Appointment of Channel Partners

HMT Machine Tools Limited (HMTMTL) is involved in manufacturing wide range of Machine Tools, other Products and Services for various sectors of Manufacturing and Capital Goods Industry. In order to augment its ongoing business, "Expression of Interest"(EOI) is invited from reputed firms for getting engaged as Channel Partners for Sales/Services/Commissioning of Products and Services of the company in various domains like Defence, Railways, Power, Nuclear, Space and General Engineering etc. Terms of reference and Format for Application is available at our web sites.

Reputed Firms who are interested are required to apply with relevant details and documents. The technically qualified agencies will be invited for further discussions/Presentations.

Log on to website [www.hmtmachinetools.com](http://www.hmtmachinetools.com) or [www.hmtindia.com](http://www.hmtindia.com) for details. Last date for submission EOI shall be 30.11.2022

General Manager(O)



## RAVI KUMAR DISTILLERIES LIMITED

CIN:L51909PY1993PLC008493  
Regd. Office: C-9, C-10 Industrial Estate, 2nd Main Road, Thattanchavady, Pudukchery - 605 009, Ph. : 0413-2244007, 2248888, 2248887  
E-mail: cs@ravikumardistilleries.com Website : www.ravikumardistilleries.com

### Extract of Unaudited Financial Results for the Quarter / Half Year Ended 30th September, 2022

(Rs. in Lakhs)


Sl. No.	Particulars	Quarter Ended		Half Year Ended		Year Ended
		30.09.2022 (Unaudited)	30.09.2021 (Unaudited)	30.09.2022 (Unaudited)	31.03.2022 (Audited)	31.03.2022 (Audited)
1	Net Sales / Income from Operations	1852.11	283.53	4,000.29	2,784.65	
2	Net profit/(Loss) for the period (before tax, Exceptional and /or Extraordinary items*)	5.13	(240.25)	44.53	(488.11)	
3	Net profit/(Loss) for the period ( before tax after Exceptional and /or Extra ordinary items*)	5.13	(240.25)	44.53	(1,323.98)	
4	Net profit after tax, Exceptional items and Extra-ordinary items	5.13	(240.25)	44.53	(1,323.23)	
5	Total Comprehensive Income After Tax	5.13	(240.25)	44.53	(1,307.43)	
6	Equity Share Capital	2400.00	2,400.00	2,400.00	2,400.00	
7	Reserves (excluding Revaluation reserve) as shown in the Audited Balance Sheet of the previous year	0.00	0.00	0.00	0.00	
8	EPS (Rs.) (for continuing operations)	0.02	(1.00)	0.19	(5.45)	
	Basic	0.02	(1.00)	0.19	(5.45)	
	Diluted	0.02	(1.00)	0.19	(5.45)	

**Notes:**

- The above is an Extract of the detailed format of quarterly results filed with the stock exchange under Regulation 33 of the Securities and Exchange Board of India (listing obligations and disclosure requirements) Regulations, 2015. The full format of the Financial Results for the Quarter and Half Year ended 30.09.2022 are available on the websites of the Stock Exchange(s) and the company's website at www.ravikumardistilleries.com.
- Exceptional and / or Extraordinary items adjusted in the Statement of Profit and Loss in accordance with Ind-AS Rules

On behalf of the Board of Directors  
**For Ravi Kumar Distilleries Limited**  
RV. RAVIKUMAR  
Managing Director, DIN : 00336646

Place : Pudukchery  
Date : 12.11.2022



## A2Z INFRA ENGINEERING LTD.

CIN: L74999HR2002PLC034805  
Registered Office: O-116, 1st Floor, DLF Shopping Mall, Arjun Marg, DLF Phase 1, Gurugram-122002, (Haryana)  
Corporate Office: Plot No. B-38, Institutional Area, Sector 32, Gurugram-122001 (Haryana)  
E-mail: investor.relations@a2zemail.com, Website: www.a2zgroup.co.in, Tel.: 0124-4517600,

### Extract of Standalone and Consolidated Unaudited Financial Results for the quarter and six months ended September 30, 2022

(Amount in Rs Lakhs)

S. No	Particulars	Standalone						Consolidated						
		Quarter Ended			Six months period ended			Quarter Ended			Six months period ended			Year Ended
		September 30, 2022 (Unaudited)	June 30, 2022 (Unaudited)	September 30, 2021 (Unaudited)	September 30, 2022 (Unaudited)	September 30, 2021 (Unaudited)	March 31, 2022 (Audited)	September 30, 2022 (Unaudited)	June 30, 2022 (Unaudited)	September 30, 2021 (Unaudited)	September 30, 2022 (Unaudited)	September 30, 2021 (Unaudited)	March 31, 2022 (Audited)	
1	Total Income from Operations	2,066.01	1,923.35	4,395.53	3,989.36	6,575.16	13,601.00	9,653.58	7,864.79	10,097.23	17,518.37	17,380.13	35,332.50	
2	Loss before exceptional items and tax	(479.62)	(180.96)	(335.37)	(660.58)	(961.52)	(17,289.08)	(421.64)	(275.61)	(83.73)	(697.25)	(821.21)	(18,196.52)	
3	Loss profit before tax	(479.62)	(180.96)	(15,960.13)	(660.58)	(16,212.33)	(17,217.22)	(421.64)	(275.61)	(15,708.49)	(697.25)	(16,072.02)	(17,669.46)	
4	Loss profit for the period/year	(479.62)	(180.96)	(15,960.70)	(660.58)	(16,213.95)	(17,223.73)	(526.31)	(275.61)	(15,889.78)	(801.92)	(16,303.08)	(17,980.43)	
5	Total Comprehensive Income for the period/year	(479.62)	(180.96)	(15,944.57)	(660.58)	(16,195.99)	(17,231.50)	(526.31)	(275.61)	(15,873.65)	(801.92)	(16,285.12)	(17,867.14)	
6	Equity share capital													

## अपोलो पाइप्स लिमिटेड

पंजीकृत कार्यालय : 37, हरमोबिंद एन्क्लेव, विकास मार्ग, दिल्ली-110092

कॉर्पोरेट कार्यालय: प्लॉट सं.ए-140, सेक्टर 136, ओएडा, उ.प्र.-201301

ई-मेल : compliance@apollopipes.com, वेबसाइट : www.apollopipes.com, दूरभाष : 0120 6587777

**30 सितंबर, 2022 को समाप्त तिमाही और छह माह के लिए अलेखापरीक्षित वित्तीय परिणामों का निष्कर्ष**

क्र. सं.	विवरण	(आंकड़ा रु. लाखों में, ईएसए को छोड़कर)		
		वर्तमान समाप्त तिमाही 30.09.2022 (अलेखापरीक्षित)	समरूपी समाप्त तिमाही 30.09.2021 (अलेखापरीक्षित)	समाप्त छह माही 30.09.2022 (अलेखापरीक्षित)
1	परिचालनों से कुल आय	20701.61	20816.52	42590.80
2	अवधि हेतु निवल लाभ/(हानि) (कर पूर्व, अपवादात्मक और/या असाधारण मदों)	-632.07	1917.88	597.62
3	अवधि हेतु निवल लाभ/(हानि) कर पूर्व (अपवादात्मक और/या असाधारण मदों के पश्चात)	-632.07	1917.88	597.62
4	अवधि हेतु निवल लाभ/(हानि) कर पश्चात (अपवादात्मक और/या असाधारण मदों के पश्चात)	-480.38	1405.43	402.25
5	अवधि हेतु कुल समेकित आय [ अवधि हेतु लाभ/(हानि) (कर पश्चात) और अन्य समेकित आय (कर पश्चात)]	2699.52	1409.11	3583.72
6	इक्विटी शेयर पूंजी	3932.82	1310.94	3932.82
7	अन्य इक्विटी (आरक्षित)	-	-	39837
8	प्रति शेयर आय (रु. 10/- प्रत्येक का अंकित मूल्य, तिमाही आंकड़ों के लिए वार्षिक नहीं) (अ) मूल (ब) तनुकृत	-1.22	10.71	1.02
		-1.22	10.71	1.02

### टिप्पणियाँ:

- उपरोक्त, सेबी (सूचीकरण एवं अन्य प्रकटीकरण आवश्यकताएं) विनियमन, 2015 के विनियमन 33 के तहत स्टॉक एक्सचेंज में दायर तिमाही वित्तीय परिणामों के विस्तृत प्रारूप का सारांश है। तिमाही वित्तीय परिणामों का विस्तृत प्रारूप स्टॉक एक्सचेंज की वेबसाइट (www.bseindia.com) और www.nseindia.com) पर और कंपनी की वेबसाइट "www.apollopipes.com" पर और साथ ही उपलब्ध है।
- लेखांकन में परिवर्तन के कारण ण शुद्ध लाभ/(हानि, कुल व्यापक आय या किसी अन्य प्रशासनिक वित्तीय मद(ओं) पर प्रभाव नीतियों को फुटनोट के माध्यम से प्रकट किया जाएगा।
- असाधारण और/या असाधारण मदों इंड-एसए नियमों /एसए नियमों के अनुसार लाभ और हानि के विवरण में समाविष्टित, जो भी लागू हों।

प्रति अपोलो पाइप्स लिमिटेड हस्ता/—समीर गुप्ता प्रबंध निदेशक

स्थान : नोएडा

दिनांक : 12 नवम्बर, 2021

## ब्रान बायोटेक लिमिटेड

सीआईएन :L74899DL1985PLC022468

पंजीकृत कार्यालय : सी-64, लाजपत नगर-1, दिल्ली-110024

30 सितम्बर, 2022 को समाप्त तिमाही तथा छमाही हेतु स्टेटुटोर्नलेन अलेखापरीक्षित वित्तीय परिणामों का सारांश

(रु. लाख में)

क्र. सं.	विवरण	स्टेटुटोर्नलेन					
		समाप्त तिमाही 30-सित-22 अलेखापरीक्षित	30-सित-22 अलेखापरीक्षित	30-सित-21 अलेखापरीक्षित	30-सित-22 अलेखापरीक्षित	30-सित-21 अलेखापरीक्षित	31-मार्च-22 अलेखापरीक्षित
1	प्रचालनों से कुल आय	777.00	340.22	216.82	1,117.23	329.75	862.42
2	कर पश्चात साधारण गतिविधियों से निवल लाभ/(हानि) (असाधारण मदों के पश्चात)	(35.42)	13.12	(48.91)	(22.30)	(70.72)	(164.44)
3	कर पश्चात अवधि के लिए निवल लाभ/(हानि) (असाधारण मदों के पश्चात)	(35.42)	13.12	(48.91)	(22.30)	(70.72)	(164.44)
4	अवधि हेतु कुल व्यापक आय [ अवधि हेतु (कर पश्चात) लाभ/(हानि) एवं अन्य व्यापक आय से निर्मित]	(37.40)	12.81	(41.06)	(24.59)	(63.43)	(157.48)
5	इक्विटी शेयर पूंजी	300.03	300.03	300.03	300.03	300.03	300.03
6	आरक्षित (गत वर्ष के तुलन पर प्रदर्शित पुनर्मूल्यांकन आरक्षितियों को छोड़कर)						
7	आय प्रति शेयर (असाधारण मदों से पूर्व) (वार्षिकीकृत नहीं) : (रु. 10 प्रत्येक के) (क) बेसिक (रु.) : (ख) डाइव्ण्डेंड (रु.) :	-1.25	0.43	-1.37	-0.82	-2.11	-5.25
		-1.25	0.43	-1.37	-0.82	-2.11	-5.25
8	आय प्रति शेयर (असाधारण मदों के पश्चात) (वार्षिकीकृत नहीं) : (रु. 10 प्रत्येक के) (क) बेसिक (रु.) : (ख) डाइव्ण्डेंड (रु.) :	(1-25)	0.43	(1.37)	(0.82)	(2.11)	(5.25)
		-1.25	0.43	-1.37	-0.82	-2.11	-5.25

### नोट :

- उपरोक्त सेबी (सूचीबद्धता दायित्व एवं अन्य प्रकटन अपेक्षाएं) विनियम के विनियमन 33 के तहत स्टॉक एक्सचेंज के साथ दर्ज तिमाही तथा छमाही वित्तीय परिणामों के विस्तृत प्रारूप का सारांश है। तिमाही तथा छमाही वित्तीय परिणामों का पूर्ण विवरण स्टॉक एक्सचेंज की वेबसाइट (www.bseindia.com) तथा कम्पनी की वेबसाइट (www.brwnbiotech.com) पर उपलब्ध है।
- उपरोक्त परिणामों की समीक्षा लेखा परीक्षा समिति द्वारा की गयी और 12.11.2020 को आयोजित निदेशक मण्डल की बैठक में अनुमोदित की गयी।
- वित्तीय परिणाम यथा सीमा तक प्रयोज्य कम्पनी (भारतीय लेखांकन मानक) नियम, 2015 (इंड-एसए) के अनुसार तैयार किये गये हैं। कम्पनी ने 01 अप्रैल, 2016 की ट्रांजिशन तिथि सहित 01 अप्रैल, 2017 से प्रारम्भ इंड-एसए को पहली बार स्वीकार किया है।
- कम्पनी प्राथमिक रूप से फार्मास्यूटिकल्स के व्यवसाय में संलग्न है। तदनुसार, ऑपरेटिंग सेगमेंट के साथ संव्यवहार में इंड-एसए 108 के अनुसार कोई अलग से रिपोर्टेबल खण्ड नहीं है।
- आंकड़ों को वर्तमान अवधि के आंकड़ों से तुलनीय बनाने के लिए जहां आवश्यक समझा गया वहां गत वर्ष/अवधि के आंकड़ों को पुनर्वर्गीकृत/पुनर्व्यवस्थित किया गया है।

बोर्ड के लिए तथा उनकी ओर से कृते ब्रान बायोटेक लिमिटेड ह./—बृजराज गुप्ता निदेशक डीआईएन सं. : 00974969

तिथि : 12.11.2022

स्थान : दिल्ली

## JAIPRAKASH ASSOCIATES LIMITED

Regd. Office : Sector 128, Noida 201 304 [U.P.]

Delhi Office: "JA House", 63, Basant Lok, Vasant Vihar, New Delhi - 110 057

Phone : + 91 (120) 4609000; FAX : + 91 (120) 4609464; CIN : L14106UP1995PLC019017

Website : www.jalindia.com, E-mail: jal.investor@jalindia.co.in

### EXTRACT OF UNAUDITED FINANCIAL RESULTS FOR HALF YEAR ENDED 30TH SEPTEMBER, 2022

₹ in Lakhs

Sl. No.	Particulars	STANDALONE		
		Half Year Ended 30.09.2022 [Unaudited]	30.09.2021 [Unaudited]	Year Ended 31.03.2022 [Audited]
1.	Total Income from Operations	208325	200135	422006
2.	Net Profit/(Loss) for the period [before Tax, Exceptional and Extraordinary Items]	(67113)	(41526)	(119858)
3.	Net Profit / (Loss) for the period before Tax [after Exceptional and Extraordinary Items]	(67113)	(41526)	(121664)
4.	Net Profit / (Loss) for the period after Tax [after Exceptional and/or Extraordinary Items]	(67512)	(42037)	(123188)
5.	Total Comprehensive Income for the period [comprising Profit/(Loss) for the period (after tax) and Other Comprehensive Income (after tax)]	(67512)	(42037)	(123018)
6.	Paid up Equity Share Capital [of ₹2/- per share]	49092	49092	49092
7.	Other Equity [excluding Revaluation Reserve]			589764
8.	Net Worth	3518	152292	71030
9.	Paid up Debt Capital / Outstanding Debt	1835953	1829984	1830758
10.	Outstanding Redeemable Preference Shares	-	-	-
11.	Debt Equity Ratio	4.81	3.55	4.14
12.	Earnings Per Share [of ₹2/- per share] [for continuing and discontinued operations]:			
	Basic	₹ (2.75)	₹ (1.71)	₹ (5.02)
	Diluted	₹ (2.75)	₹ (1.71)	₹ (5.02)
13.	Capital Redemption Reserve	113	113	113
14.	Debtenture Redemption Reserve	-	-	-
15.	Debt Service Coverage Ratio [DSCR]	(0.07)	0.36	0.03
16.	Interest Service Coverage Ratio [ISCR]	(0.08)	0.47	0.04

### Note:

[a] The above is an extract of the detailed format of Half Yearly Financial Results filed with the Stock Exchanges under Regulation 52 of the SEBI (Listing and Other Disclosure Requirements) Regulations, 2015. The full format of the Half Yearly Financial Results are available on the Stock Exchanges Website www.nseindia.com and www.bseindia.com and on the Company's Website, www.jalindia.com.

[b] For the items referred in sub clause (a), (b), (d) and (e) of the Regulation 52 (4) of the SEBI (Listing and Other Disclosure Requirements) Regulations, 2015, the pertinent disclosures have been made to the Stock Exchanges Website www.nseindia.com and www.bseindia.com and can be accessed on the Company's Website, www.jalindia.com.

[c] Formulae for computation of net worth and ratios are as follows: Net Worth is as per Section 2(57) of Companies Act, 2013, DSCR = Earnings before interest and tax excluding exceptional items / (Interest Expense + Principal Repayment of long term debt made during the period). ISCR = Earnings before interest and tax excluding exceptional items/ interest expenses.



Place : New Delhi

Dated : 12th November 2022

MANOJ GAUR

Executive Chairman

DIN 00008480

# स्वाभिमान, पूर्वग्रह और 'हाथ से निकलीं' परियोजनाएं

## शिवसेना के विभाजन के बाद महाराष्ट्र की राजनीति में बदलाव आ गया है और इससे भाजपा को फायदा हुआ है। मराठी मानुस की सोच फिर से उभरी है।

राधिका रमाशोपन

उद्धव ठाकरे से अलग होकर एकनाथ शिंदे ने इस साल जून में भाजपा से गठबंधन किया था। ठाकरे (तत्कालीन महाविकास आघाड़ी या एमवीए की गठबंधन सरकार के मुख्यमंत्री) से अलग होने वाले शिंदे को शिवसेना के ज्यादातर विधायकों का समर्थन भी प्राप्त था। महाराष्ट्र में शिवसेना के ज्यादातर विधायकों व भाजपा के गठबंधन से बनी सरकार के राजनीतिक फायदे व नुकसान पर चर्चा छिड़ गई है। सवाल यह है कि किस समूह को ज्यादा फायदा हुआ - शिंदे, उद्धव या भाजपा?

मराठी मानुस (धरती पुत्र) की अवधारणा को नए सिरे से व्याख्यायित करने के प्रमाण हैं। इसके पीछे हिंदुत्व की अपील को मजबूती देना और विकास व आधारभूत संरचना पर पकड़ बढ़ाना है। महाराष्ट्र में स्थानीयता का भाव लोगों में कूट-कूट कर भरा है जो समय-समय पर मराठी मानुस के राजनीतिक नारे के रूप में प्रकट होता रहता है। मराठी भाषी लोग अन्य राज्यों से आए प्रवासियों का विरोध भी इसी भावना के वशीभूत करते हैं।

पुस्तक 'चेकमेट : हाउ द बीजेपी वोन ऐंड लॉस्ट महाराष्ट्र' (शह और मात : कैसे भाजपा ने महाराष्ट्र जीता और हारा) के लेखक सुधीर सूर्यवंशी ने कहा, 'मराठी मानुस बहुत मजबूती से शिंदे के साथ नहीं है। यह उनकी और उद्धव की दशहरे की रैलियों में साफ दिखाई दे रहा था। इस रैली में भावना के मामले में उद्धव मजबूत थे और लोग अपनी इच्छा से रैली में आए थे। वे केवल वड़ा पाव के पैकेट पाकर संतुष्ट थे। हालांकि शिंदे को असंमित संसाधनों की मदद मिली हुई है और राजनीतिक प्रभाव का असर भी नजर आ रहा था। इस मौके पर जनसांख्यिकी असमानता भी रही।'

लिहाजा यह चर्चा जारी है कि वर्तमान मुख्यमंत्री शिंदे ने बीते पांच महीनों में कोई बढ़त हासिल की या उन्होंने भाजपा को महत्वपूर्ण भूमिका 'अदा' करने का अवसर दिया है। उद्धव ठाकरे की शिवसेना ने अपने पते नहीं खोले हैं। ठाकरे समूह ने मुंबई के शिवाजी पार्क में 5 अक्टूबर को आयोजित पारंपरिक दशहरा मेले में अपनी शक्ति का प्रदर्शन किया और संवाददाता सम्मेलन को संबोधित किया। साधन संपन्न बृहन्मुंबई महानगरपालिका (बीएमसी) के चुनाव लंबे



समय से लंबित हैं और यह चुनाव इस साल के अंत में होने की उम्मीद है। यह चुनाव शिंदे शिवसेना - भाजपा और सत्ता से बाहर उद्धव सेना - कांग्रेस - भारतीय राष्ट्रीय कांग्रेस के गठजोड़ की पहली परीक्षा होगी।

मुंबई के एक राजनीतिक विश्लेषक के अनुसार : 'विधानसभा के ज्यादातर सेना विधायकों का समर्थन प्राप्त कर शिंदे को निश्चित रूप से फायदा हुआ है।' दूसरी तरफ शिवसेना का उद्धव समूह असलियत में सिकुड़ गया और शिवसेना में विभाजन हो गया। ऐसा करके भाजपा ने 2024 के लोकसभा चुनाव की बाधा को दूर कर दिया है। महाराष्ट्र में संसद की 48 सीटें हैं। साल 2014 और साल 2019 के चुनाव में भाजपा और अविभाजित शिवसेना ने एकजुट होकर चुनाव लड़ने पर 41 सीटें जीती थीं और कांग्रेस व राकांपा का बोरिया बिस्तर समेट दिया था।

चुनावी अंकगणित के अनुसार भाजपा सत्ता में रहने के लिए पश्चिम के राज्य से एक सीट का नुकसान भी नहीं झेल सकती है। शिंदे को विधायकों के साथ-साथ शिवसेना के ज्यादातर सांसदों का भी समर्थन प्राप्त है। लगता है कि हाल में बड़े निवेश महाराष्ट्र से गुजरात स्थानांतरित हो गए हैं। इसने मराठी मानुस की सोच को फिर से सुलगा दिया है। केंद्र ने अहमदाबाद को 78,000 करोड़ रुपये के अंतरराष्ट्रीय वित्तीय सेवा क्षेत्र गुजरात इंटरनेशनल फाइनेंस टेक सिटी (गिफ्ट सिटी) के रूप में दे दिया है। महाराष्ट्र की सीमा से सटे गुजरात के इलाके में आपूषणों व रत्नों

का कलस्टर और 'डायमंड बोर्स' बनाने की घोषणा हुई। वेदांत - फॉक्सकॉन और 21,935 करोड़ रुपये की टाटा - एयरबस परियोजनाएं भी महाराष्ट्र के हाथ से फिसल कर गुजरात के खाते में चली गईं हैं।

महाराष्ट्र सरकार से वेदांत-फॉक्सकॉन उद्यम के लिए अंतिम चरण में बातचीत हुई थी। इस उद्यम मूल्य 1.54 लाख करोड़ रुपये आंका गया था। इसमें मुख्यतौर पर यह प्रस्ताव दिया गया था कि पुणे की सीमा पर स्थित तालेगांव औद्योगिक क्षेत्र में संयंत्र की स्थापना होगी जिसमें पूंजी की 30 फीसदी तक सॉब्सिडी दी जानी थी।

इस परियोजना से राज्य को 26,200 करोड़ रुपये का वस्तु व सेवा कर, 80,000 से 1,000,000 लोगों को प्रत्यक्ष व अप्रत्यक्ष रोजगार, विकास को बढ़ावा देने के लिए 21 अरब डॉलर का प्रत्यक्ष निवेश और 5-8 अरब डॉलर का अतिरिक्त निवेश प्राप्त होने का अनुमान था।

उद्धव शिवसेना की उपनेता नीलम गोन्हे ने एक साक्षात्कार में कहा था, 'महाराष्ट्र से उद्योग गुजरात ले जाना राज्य के एक हिस्से को काटने की तरह है।' राज्यसभा सांसद व उद्धव शिवसेना की सदन में उपनेता प्रियंका चतुर्वेदी ने कहा, 'इन कदमों का प्रभाव राजनीतिक है। यह संयोग नहीं हो सकता है। केंद्र ने गुजरात को बढ़ावा दिया।'

ऐतिहासिक रूप से महाराष्ट्र और गुजरात में प्रतिस्पर्धा रही थी। इसकी जड़ें 1960 में महाराष्ट्र को अलग राज्य के रूप में बनाने से जुड़ी हुई हैं। उस समय यह मांग थी कि

## खंभालिया से लड़ेंगे आप के सीएम उम्मीदवार गढ़वी

आम आदमी पार्टी (आप) के गुजरात के मुख्यमंत्री पद के उम्मीदवार इसुदान गढ़वी अगले महीने होने वाले विधानसभा चुनाव में अपने गृह जिले देवभूमि द्वारका की खंभालिया सीट से चुनाव लड़ेंगे। पार्टी के राष्ट्रीय संयोजक अरविंद केजरीवाल ने रविवार को इसकी घोषणा की। केजरीवाल ने यह घोषणा एक ट्वीट के जरिये की। दिल्ली के मुख्यमंत्री केजरीवाल ने हिंदी में ट्वीट करके कहा, 'किसानों, बेरोजगार युवाओं, महिलाओं, व्यापारियों के लिए सालों तक आवाज उठाने वाले इसुदान गढ़वी जाम खंभालिया से चुनाव लड़ेंगे। भगवान कृष्ण की पवित्र भूमि से गुजरात को एक नया और अच्छा मुख्यमंत्री मिलेगा।' इसका जवाब देते हुए गढ़वी ने ट्वीट किया, 'आपने और गुजरात के लोगों ने मुझ पर भरोसा जताया है, (और) विश्वास दिलाता हूँ कि मैं अपनी आखिरी सांस तक गुजरात के लोगों की सेवा करूंगा। जय जय गरवी गुजरात!' **भाषा**

## गुजरात में कोई और पार्टी फल-फूल नहीं सकी : मोदी

प्रधानमंत्री नरेंद्र मोदी के भाई प्रह्लाद मोदी ने रविवार को कहा कि गुजरात में कोई तीसरी पार्टी कभी फल-फूल नहीं सकी और अब इस राज्य में कांग्रेस के शून्य हो जाने की वजह से वहां सिर्फ भाजपा ही एकमात्र विकल्प रह गई है। हैदराबाद के सुबेहा स्थित सराय चंदेल गांव में स्थानीय भाजपा नेता सुमित सिंह के घर पहुंचे मोदी ने संवाददाताओं से बातचीत में

कहा 'गुजरात में कांग्रेस अब शून्य हो चुकी है और भाजपा अपनी पूरी ताकत पर आ गई है। राज्य में दो ही पार्टी कांग्रेस और भाजपा चली है वहां कभी कोई तीसरी पार्टी कभी जगह नहीं बना पाई।' माना जा रहा है कि उनका इशारा आम आदमी पार्टी की तरफ था जो गुजरात में भाजपा को टक्कर देने के लिए जोर लगा रही है।

मोदी ने कहा कि देश की जनता को उसकी पसंद का प्रधानमंत्री मिला है। यही वजह है कि जनता बार-बार कहती है और वर्ष 2024 में भी केंद्र में भाजपा की सरकार बनेगी। प्रधानमंत्री के भाई निजी कार्य से ग्राम सराय चंदेल पहुंचे, जहां भाजपा नेताओं और कार्यकर्ताओं ने उनका स्वागत किया। **भाषा**

## आर सिस्टम्स इन्टरनेशनल लिमिटेड

कारपोरेट पहचान संख्या: L74899DL1993PLC053579

पंजीकृत कार्यालय : जीएफ-1-ए, 6, देविका टॉवर, नेडरू जेस, नई दिल्ली - 110 019

दूरभाष : +91 120 4300350; वेबसाइट : www.rsystems.com; ईमेल : rsil@rsystems.com

सितम्बर 30, 2022 को समाप्त तिमाही एवं नौमाह के एकीकृत एवं संगठित वित्तीय परिणामों का सार

विवरण	(रु० मिलियन में, प्रति शेयर डाटा को छोड़कर)					
	एकीकृत वित्तीय परिणाम			संगठित वित्तीय परिणाम		
	समाप्त तिमाही	समाप्त नौमाही	समाप्त तिमाही	समाप्त तिमाही	समाप्त नौमाही	
	30.09.2022 (अंकित)	30.09.2021 (अंकित)	30.09.2022 (अंकित)	30.09.2022 (अनअंकित)	30.09.2021 (अनअंकित)	30.09.2022 (अनअंकित)
परिचालन से आय	2,172.71	1,540.09	5,960.70	3,982.39	3,057.74	11,163.25
अवधि के लिए कर से पहले का लाभ*	353.58	495.69	952.29	454.62	466.73	1,221.63
अवधि के लिए कर के बाद का शुद्ध लाभ*	296.26	433.83	787.21	367.90	375.95	983.00
अवधि के लिए कुल व्यापक आय [अवधि के लिए लाभ (कर के बाद) एवं अन्य व्यापक आय (कर के बाद) शामिल है]	298.36	433.12	795.91	375.33	339.91	1,064.95
युक्तता इक्विटी शेयर पूंजी (अंकित मूल्य रु० 1/- प्रति शेयर)	118.31	119.64	118.31	118.31	119.64	118.31
दिसम्बर 31, 2021 को आरक्षित निधि पुनर्मूल्यांकन आरक्षित निधि को हटाकर			3,421.33			4,484.65
प्रति शेयर आय (अंकित मूल्य रु० 1/- प्रति शेयर) (वार्षिकीकृत नहीं)*						
मूल एवं तरल	2.50	3.63	6.65	3.11	3.14	8.31

\* उपरोक्त अवधि के लिए रिपोर्ट करने हेतु कम्पनी के पास कोई असाधारण एवं असामान्य मद नहीं है।

### Notes:

- सितम्बर 30, 2022 को समाप्त तिमाही एवं नौमाह के वित्तीय परिणाम भारतीय लेखा मानक 'अंतरिम वित्तीय रिपोर्टिंग' (इंड एसए 34) के अन्तर्गत निर्धारित मान्यता एवं माप सिद्धान्तों के अनुसार तैयार किये गये हैं। उपरोक्त वित्तीय परिणामों की अंकेक्षण समिति द्वारा समीक्षा की गई है एवं निदेशक मंडल द्वारा उनकी नवम्बर 12, 2022 को सम्पन्न बैठक में अनुमोदन किया गया है।
- उपरोक्त सेबी (सूचीबद्धता दायव्यों एवं प्रकटीकरण आवश्यकताओं) विनियमन, 2015 के विनियमन 33, यथा संशोधित, के अन्तर्गत स्टॉक एक्सचेंजों में दाखिल किये गये तिमाही वित्तीय परिणामों के विस्तृत रूप का सार है। तिमाही वित्तीय परिणामों का पूर्ण प्रारूप स्टॉक एक्सचेंजों की वेबसाइटों i.e. www.bseindia.com, www.nseindia.com एवं कम्पनी के वेबसाइट www.rsystems.com पर उपलब्ध है।

निदेशक मंडल की ओर से

कृते आर सिस्टम्स इन्टरनेशनल लिमिटेड

हस्ता०/—

लेफ्टिनेंट जनरल बलदेव सिंह (फि०)