



GANESHA ECOSPHERE LIMITED

GESL/2019-20

February 10, 2020

To,
The BSE Limited,
Corporate Relationship Department,
1st Floor, New Trading Wing,
Rotunda Building,
PJ Towers,
Dalal Street, Fort,
Mumbai-400 001.
Fax No.: 022-22723121, 22722037
Scrip Code: 514167

To,
National Stock Exchange of India Limited
Exchange Plaza,
Bandra- Kurla Complex,
Bandra (East),
Mumbai-400051.
Tel No.: 022-26598100-8114/ 66418100
Fax No. : 022-26598237/38
Scrip Symbol: GANECOS

Sub.: Newspaper Clippings of Unaudited Financial Results

Dear Sir/ Ma'am,

Pursuant to Regulation 47(3) of the SEBI (Listing Obligations and Disclosure Requirements) Regulations, 2015, we are hereby submitting the copy of newspaper clippings of **Extract of Unaudited Standalone and Consolidated Financial Results for the Quarter and Nine Months ended December 31, 2019**, published in an English daily newspaper (Business Standard) and in a Hindi daily newspaper (Business Standard) on **February 10, 2020**.

Kindly take the above on record and oblige.

Thanking you

Yours faithfully,
For Ganesha Ecosphere Ltd.

(Bharat Kumar Sajnani)
Company Secretary-cum-Compliance Officer

Encl.: As above



PANEL OF JUDGES

SEATED (R to L): Vivek Talwar, Founder Chrysalis; Nayan Patel, Executive Director, Packam Controls Pvt Ltd; Chairman Panel of Judges : Dr Lalit S Kanodia, Chairman, Datamatics Group of companies; Pradeep B Chinai, Managing Director, Exedy India Ltd; Jairaj Purandare, Chairman, JMP Advisors Pvt Ltd; Govind Shrikhande, Former MD, Shopper Stop

OTHERS

STANDING (R to L): Ajit Mangrulkar, Director General, IMC; Sougata Ghosh, Dy. Dir. General, IMC; Suresh Lulla, Co-Chairman, IMC Quality Improvement & Technology Committee; Niraj Bajaj, Chairman, IMC RBNQA Trust; Maya Desai, Director, IMC RBNQA Trust; Ashita Hegde, Dy. Dir, IMC RBNQA Trust; Natasha Swamy, Dy. Dir, IMC RBNQA Trust; Manjusha Babu, Sr. Manager, IMC RBNQA Trust

IMC Ramkrishna Bajaj National Quality Awards 2019

IMC RBNQ Award Trophy

- Manufacturing**
 - Marico Ltd, Perundurai, Tamil Nadu
 - Bannari Amman Institute of Technology, Sathyamangalam, Tamil Nadu
- Service**
 - BSES Yamuna Power Ltd, Delhi
 - Samta Purushottam Agrawal Memorial Foundation, Mumbai
- Health Care**
 - Ganga Medical Centre & Hospitals Pvt Ltd, Coimbatore, Tamil Nadu
- Overseas**
 - Global Indian Education Private Ltd, (Global Indian International School), Tokyo

IMC RBNQ Performance Excellence Trophy

- Manufacturing**
 - Adani Dahanu Thermal Power Station, Dahanu, Maharashtra
 - Adani Power Maharashtra Ltd, Tirora, Maharashtra
 - Bennett Coleman & Co. Ltd, Sahibabad, Ghaziabad, Uttar Pradesh
 - Grasim Industries Ltd, Chemical Division, Renukoot, Sonbhadra, Uttar Pradesh
 - Larsen & Toubro, Metering & Protection Systems, Mysore
 - Sheela Foam Ltd, Valsad, Gujarat
 - Shree Digvijay Cement Co Ltd, Jamnagar, Gujarat
 - Vedanta Ltd, Sesa Goa Iron Ore Value Added Business, Goa
- Service**
 - SBI Life Insurance Co Ltd, Mumbai
 - Writer Business Services Pvt Ltd, Mumbai
- Education**
 - Global Indian International School, Bangalore
 - Pillai HOC College of Engineering and Technology, Rasayani, Maharashtra
- Overseas**
 - Global Indian International School, Abu Dhabi
 - Overseas Spinning Business, Indonesia

Merit Certificate also awarded

IMC Chamber of Commerce and Industry
IMC Ramkrishna Bajaj National Quality Award Trust
 IMC Marg, Churchgate, Mumbai 400 020.
 T: (022) 22025438 E: excellence@imcraibnqa.com W: www.imcraibnqa.com

PERFORMANCE EXCELLENCE

KEC
KEC INTERNATIONAL LIMITED

CIN No. - L45200MH2005PLG152061

Regd Office : RPG House, 463, Dr. Annie Besant Road, Worli, Mumbai - 400 030
 Tel No: 022-66670200, Fax No.: 022-66670287, Email: investorpoint@kecprg.com

Extract of Consolidated Financial Results for the Quarter and Nine months ended December 31, 2019

Rs. In crore

Particulars	Quarter ended		Nine months ended	Year ended
	December 31, 2019 (Unaudited)	December 31, 2018 (Unaudited)	December 31, 2019 (Unaudited)	March 31, 2019 (Audited)
1 Total income from operations	3073.11	2646.63	8294.37	11000.53
2 Net Profit for the period (before tax)	202.81	168.36	521.22	743.51
3 Net Profit for the period (after tax and after exceptional items)	144.92	112.37	372.65	495.77
4 Total Comprehensive Income for the period [Comprising Profit for the period (after tax) and Other Comprehensive Income (after tax)]	160.48	102.79	393.20	511.57
5 Paid-up equity share capital (face value Rs. 2/- each)	51.42	51.42	51.42	51.42
6 Other Equity				2383.68
7 Basic / Diluted Earnings Per Share (in Rupees) from continuing and discontinuing operation attributable to owners (not annualised) (face value Rs. 2/- each) - Before and after extraordinary items (not annualised)	5.84	4.37	14.50	19.28

Notes :

- The above results of KEC International Limited, its branches, jointly controlled operations (together referred to as 'The Company') and its Subsidiaries (together referred to as 'The Group') were reviewed by the Audit Committee and approved by the Board of Directors at their respective meetings held on February 07, 2020. The statutory auditors of the Company have conducted a "Limited Review" of the above Consolidated Unaudited Financial Results for the quarter and nine months ended December 31, 2019.
- Information of Standalone Financial Results of the Company are as under: -

Rs. In Crore

Particulars	Quarter ended		Nine months ended	Year ended
	December 31, 2019 (Unaudited)	December 31, 2018 (Unaudited)	December 31, 2019 (Unaudited)	March 31, 2019 (Audited)
Turnover	2646.87	2468.46	7229.56	10117.80
Profit before tax	201.52	172.74	499.13	735.19
Profit after tax	145.64	114.54	364.20	497.69

- The above is an extract of the detailed format of Unaudited Financial Results filed with the Stock Exchanges under Regulation 33 of the SEBI (Listing Obligations and Disclosure Requirements) Regulations, 2015, as amended. The full format of Standalone and Consolidated Unaudited Financial Results are available on the stock exchanges websites, i.e., www.nseindia.com and www.bseindia.com and on the Company's website i.e., www.kecprg.com.

For KEC INTERNATIONAL LIMITED

Sd/-
VIMAL KEJRIWAL
 MANAGING DIRECTOR & CEO
 DIN - 00026981

Place : Mumbai
 Date : February 07, 2020

Visit us at www.kecprg.com



JK Cement LTD.

CIN No. : L17229UP1994PLC017199

Registered & Corporate Office : Kamla Tower, Kanpur-208 001 (U.P.)
 Ph. : +91 512 2371478 to 81 ; Fax : +91 512 2399854/ 2332665
 website: www.jkcement.com ; e-mail: shambhu.singh@jkcement.com



EXTRACT OF CONSOLIDATED AND STANDALONE UNAUDITED FINANCIAL RESULTS FOR THE QUARTER AND NINE MONTHS ENDED 31ST DECEMBER, 2019

(₹ in lakhs)

Sl. No.	Particulars	CONSOLIDATED		
		Three Months Ended 31.12.2019 Unaudited	Three Months Ended 31.12.2018 Unaudited (Refer Note 8)	Nine Months Ended 31.12.2019 Unaudited
1.	Total Income	1,49,496.86	1,33,977.68	4,31,401.65
2.	Net Profit before Interest, depreciation, exceptional items and tax	29,712.10	21,252.15	87,839.64
3.	Net Profit for the period before tax (before Exceptional and Extraordinary Items)	17,616.62	9,549.33	49,373.15
4.	Net Profit for the period before tax (after Exceptional and Extraordinary Items)	17,616.62	9,549.33	49,373.15
5.	Net Profit for the period after tax (after Exceptional and Extraordinary items)	12,429.90	3,908.38	32,256.82
6.	Total Comprehensive Income for the period	12,707.48	5,152.03	32,875.93
7.	Equity Share Capital (Face value of ₹ 10/- per share)	7,726.83	7,726.83	7,726.83
8.	Basic and Diluted Earnings Per Share (of ₹10/- each) (Not Annualized*)			
i.	Before Extraordinary Items (in ₹)	16.09	5.58	41.75
ii.	After Extraordinary Items (in ₹)	16.09	5.58	41.75

Notes:

- The above is an extract of the detailed format of Unaudited Financial Results filed with the Stock Exchanges under Regulation 33 of the SEBI (Listing and Other Disclosure Requirements) Regulations, 2015. The full format of the quarter and nine months ended consolidated and standalone financial results are available on the Stock Exchange websites: www.nseindia.com, www.bseindia.com and on the Company's website www.jkcement.com.
- Key Standalone Financial Information:

Particulars	STANDALONE		
	Three Months Ended 31.12.2019 Unaudited	Three Months Ended 31.12.2018 Unaudited	Nine Months Ended 31.12.2019 Unaudited
Total Income	1,42,784.42	1,28,498.78	4,04,518.02
Net Profit before Interest, depreciation, exceptional items and tax	28,594.21	21,527.04	85,378.69
Net Profit for the period before tax (after Exceptional and Extraordinary Items)	18,968.97	11,731.40	57,166.72
Net Profit for the period after tax (after Exceptional and Extraordinary items)	13,755.01	6,090.56	40,014.89

- These financial results have been prepared in accordance with Indian Accounting Standards (Ind-AS) as prescribed under section 133 of the Companies Act 2013 read with Rule 3 of the Companies (Indian Accounting Standards) Rules 2015 and relevant amendment thereafter. The said financial results of the Parent Company and its subsidiaries (together referred as the "Group") have been prepared in accordance with Ind AS 110 - Consolidated financial statements.
- The Group has adopted Ind AS 116 - Leases, effective April 1, 2019 as notified by The Ministry of Corporate Affairs (MCA) in the Companies (Indian Accounting Standards) Amendment Rules 2019, using modified retrospective method. The adoption of this standard does not have any material impact on the consolidated profit and earnings per share for the quarter.
- On 20th September 2019, vide the Taxation Laws (Amendment) Ordinance 2019, the Government of India inserted section 115BAB in the Income-tax Act, 1961, which provides domestic companies a non-reversible option to pay corporate tax at reduced rates effective, 1st April 2019, subject to certain conditions. The Company carries unutilized minimum alternative tax credit and has other tax benefits/holidays available. The management plans to conclude its evaluation of this option in conjunction with its tax year end of 31st March, 2020.
- The Group has commissioned 1 Mn.TPA and 1.5 Mn.TPA grey cement grinding units at J.K.Cement Works, Mangrol (Rajasthan) and at J.K.Cement Works, Allgarh (Uttar Pradesh) respectively on 3rd February, 2020.

For and on Behalf of the Board of Directors

Place: Kanpur
 Date: 8th February, 2020

SUDHIR JALAN
 Director
 (DIN 00111118)



For Kind Attention of Shareholders : As a part of Green Initiative of the Government, all the Shareholders are requested to get their email addresses registered with the Company for receiving Annual Report, etc. on email.

IDBI BANK
 Regd Office: IDBI Bank Ltd., IDBI Tower, WTC Complex, Cuffe Parade, Mumbai - 400 005
OFFERS INVITED FOR SALE OF EQUITY/PREFERENCE SHARES
 IDBI Bank Ltd. invites bids from interested parties for purchase of Equity/Preference shares held by IDBI Bank Ltd. In various companies subject to certain terms and conditions. The particulars of shares and the terms and conditions are available on IDBI Bank's website www.idbibank.in. Bids are to be submitted on a consolidated basis for one or more companies indicating the bid price against each of the share. Bids shall be for the entire shares held by IDBI Bank in each of the company. Bids are to be submitted in a closed envelope to the under mentioned official by 1700 hrs (IST) on or before February 24, 2020 or as extended from time to time. Potential investors may regularly visit the Notices & Tenders section of www.idbibank.in from time to time for further update, if any.
 Jagannath Sahu, Deputy General Manager,
 IDBI Tower, 17th Floor, WTC Complex, Cuffe Parade, Mumbai - 400 005
 IDBI Bank reserves the right to accept/reject any or all applications at any point of time without assigning any reason whatsoever and would not thereby incur any liability/financial obligation whatsoever.

APOLLO SINDOORI HOTELS LIMITED
 CIN: L72300TN1998PLC041360
 Regd. Office: New No. 43, Door No. 5, Hussain Mansion (Ground Floor), Greams Road, Chennai - 600006 Ph: 044-49045016
 Website: www.apollosindoori.com, E-Mail: info@apollosindoori.com

NOTICE
 Notice is hereby given that a Meeting of the Board of Directors of the Company will be held on Friday, the 14th February, 2020 to consider the Unaudited Financial Results of the Company for the quarter ended 31st December 2019. The above notice is available on Company's Website www.apollosindoori.com and on the Stock Exchange Website: www.nseindia.com
 For Apollo Sindoori Hotels Limited
 Dated: 08.02.2020
 Place: Chennai
 Rupali Sharma
 Company Secretary

GANESHA ECOSPHERE LTD.
 CIN: L51109UP1987PLC009090
 Regd. Office : Raipur (Rania), Kalpi Road, Distt. Kanpur Dehat - 209304 (U.P.)
 E-mail : secretarial@ganeshaecosphere.com, Website : www.ganeshaecosphere.com
 Tel. No. 0512-2555505-06, +91 9198708383, Fax No. 0512-2555293

Extract of Unaudited Standalone & Consolidated Financial Results for the Quarter and Nine Months ended 31st December, 2019

Sl. No.	Particulars	(₹ In Lakhs)				
		Standalone		Consolidated		
		Quarter ended (31.12.2019) (Unaudited)	Nine Months ended (31.12.2019) (Unaudited)	Quarter ended (31.12.2018) (Unaudited)	Quarter ended (31.12.2019) (Unaudited)	Nine Months ended (31.12.2019) (Unaudited)
1.	Total Income from Operations	20,817.08	68,716.06	28,508.55	20,817.08	68,716.06
2.	Net Profit for the period before tax	2,363.80	7,278.25	2,438.56	2,364.47	7,268.92
3.	Net Profit for the period after tax*	1,574.88	4,762.42	1,443.73	1,565.55	4,753.09
4.	Total Comprehensive Income for the period [Comprising Profit for the period (after tax) and Other Comprehensive Income (after tax)]	1,570.46	4,749.15	1,447.97	1,561.13	4,739.82
5.	Equity Share Capital	2,182.94	2,182.94	2,182.94	2,182.94	2,182.94
6.	Reserves (excluding Revaluation Reserve as shown in the Audited Balance Sheet of previous year)	-	-	-	-	-
7.	Earnings Per Share (of Rs.10/- each)					
	- Basic:	7.26*	21.82*	6.63*	7.17*	21.77*
	- Diluted:	7.26*	21.82*	6.63*	7.17*	21.77*

*Not annualised

#The Company does not have any Exceptional and Extraordinary item to report for the above periods.

Notes:

- The above financial results have been prepared in accordance with the Companies (Indian Accounting Standards) Rules, 2015, prescribed under Section 133 of the Companies Act, 2013, read with the relevant rules issued thereunder.
- The above unaudited standalone and consolidated financial results for the quarter and nine months ended December 31, 2019 have been reviewed by the Audit Committee and approved and taken on record by the Board of Directors at their respective meetings held on February 8, 2020.
- The Statutory Auditors have carried out limited review of the above financial results for the quarter and nine months ended December 31, 2019 in accordance with the Regulation 33 of the SEBI (Listing Obligations & Disclosure Requirements) Regulations, 2015.
- A wholly owned subsidiary in the name of 'Ganesh Ecopet Private Limited' was incorporated by the Company on November 19, 2019 and above financial results are the first consolidated financial results of the Company, therefore, consolidated figures for the corresponding quarter are not applicable.
- The group is engaged in the manufacturing of the products of same type/ class and as such there are no reportable segments as per Indian Accounting Standards for Operating Segments (Ind AS 108), prescribed under Section 133 of the Companies Act, 2013 read with relevant rules issued thereunder.
- The above is an extract of the detailed format of Financial Results filed with the Stock Exchanges under Regulation 33 of the SEBI (Listing Obligations and Disclosure Requirements) Regulations, 2015. The full format of the Financial Results are available on the Stock Exchange websites www.bseindia.com and www.nseindia.com and also on the Company's website www.ganeshaecosphere.com.

For GANESHA ECOSPHERE LTD.
 Sd/-
 (Shyam Sunder Sharma)
 Chairman
 Place: Kanpur
 Date: 08.02.2020

जल्द होगा उर्वरक नीति में सुधार!

यूरिया के दाम तर्कसंगत किए जाने की संभावना, रासायनिक उर्वरकों के इस्तेमाल को किया जा सकता है हतोत्साहित। सीधे किसानों के खातों में सब्सिडी देने की भी योजना

राजेश भयानी
मुंबई, 9 फरवरी

उर्वरक सुधारों के संबंध में जल्द ही घोषणा हो सकती है। विनिर्माता कंपनियों को मिलने वाले प्रत्यक्ष सब्सिडी लाभ वाली प्रणाली को अपेक्षा किसानों को क्रेडिट देने तथा रासायनिक और जैविक उर्वरकों का संतुलित इस्तेमाल सुनिश्चित करने पर ध्यान दिया जाएगा। इस बाबत जानकारी रखने वाले एक सूत्र ने यह जानकारी दी है।

यूरिया के दामों को तर्कसंगत करके या इनसे नियंत्रण हटाकर तथा रासायनिक उर्वरकों के इस्तेमाल को हतोत्साहित करते हुए सब्सिडी सीधे किसानों को हस्तांतरित करने के लिए (मौजूदा प्रणाली में कंपनियों को सब्सिडी का भुगतान किया जाता है, इसके बजाय किसानों के खातों में सब्सिडी जमा कराने के लिए) विचार किया जा रहा है।

सूत्र ने बताया कि हालांकि इन उपायों पर पिछले दो महीनों से चर्चा चल रही है, लेकिन वैकल्पिक प्रणाली लागू करना आसान नहीं है और इसीलिए फैसले में देरी हो रही है।

आम बजट में उर्वरक सब्सिडी के लिए आवंटन में कमी जैसे कुछ उपायों की ओर इशारा किया गया है। वित्त वर्ष 2020-21 के लिए उर्वरक विभाग की व्यय राशि 71,345 करोड़ रुपये है, जबकि वित्त वर्ष 20 में संशोधित अनुमान करीब 80,000 करोड़ रुपये था। इस तरह इसमें करीब 11 प्रतिशत की कटौती की गई है।



सब्सिडी आवंटन (करोड़ रुपये)

श्रेणी	वित्त वर्ष 20*	वित्त वर्ष 21**	अंतर (%)
यूरिया			
आयातित	14,049	12,050	-14.2
स्वदेशी	43,050	38,375	-10.9
प्रत्यक्ष लाभ अंतरण	10	10	0.0
फॉस्फेटिक और पोटैशिक उर्वरक			
आयातित	14,429	9,296	-10.9
स्वदेशी	43,050	38,375	-10.9
शहरी खाद	32	29	-9.4

*संशोधित अनुमान, **बजट अनुमान, अंतर सालाना आधार पर
स्रोत: बजट दस्तावेज, संकलन: वीएस रिसर्च

फिलिप कैपिटल के संस्थागत शेयर अनुसंधान द्वारा किए गए एक विश्लेषण के अनुसार यह कटौती प्रमुख रूप से कच्चे माल की अंतरराष्ट्रीय कीमतों में

तीव्र बदलाव के अनुरूप है। दरअसल हाल के महीनों में पीएंडके (फॉस्फेटिक और पोटैशिक) उर्वरकों की कीमतों में तेजी से गिरावट आई

है जिससे सब्सिडी के बोझ में राहत मिली है। हालांकि इस क्षेत्र की देनदारियों को ध्यान में रखते हुए यूरिया की सब्सिडी में कटौती हैरानी की बात है, लेकिन यह आगे चलकर यूरिया की कीमतों को तर्कसंगत बनाते हुए उर्वरकों के संतुलित उपयोग की दिशा में सरकार के कदम बढ़ाने का संकेत हो सकता है।

अगर सब्सिडी राशि सीधे किसानों के बैंक खातों में हस्तांतरित करनी हो, तो यूरिया की कीमतों से नियंत्रण हटाना या इन्हें तर्कसंगत बनाना होगा। हालांकि प्रत्यक्ष लाभ हस्तांतरण राजकीय मसला है, लेकिन जिस तरह का उर्वरक इस्तेमाल किया जाता है, वह मिट्टी के स्वास्थ्य के लिए महत्वपूर्ण होता है।

उर्वरक नीति को लेकर नीति आयोग के सदस्य रमेश चंद ने जोर दिया है कि एनपीके (नाइट्रोजन, फॉस्फोरस और पोटैशियम) उर्वरकों के अनुपात पर ध्यान देने के बजाय, जैविक और रासायनिक उर्वरकों के बीच संतुलन पर ध्यान देने की आवश्यकता है। जैविक उर्वरक का जितना अधिक उपयोग होता है, वह मिट्टी के स्वास्थ्य के लिए उतना ही बेहतर रहता है।

जैविक और प्राकृतिक उर्वरकों के प्रोत्साहन कार्यक्रम की भी संभावना है। हालांकि उद्योग के एक विश्लेषक ने कहा कि जैविक उर्वरकों की उपलब्धता एक समस्या हो सकती है। उन्होंने कहा कि जैविक उर्वरकों में पोषक तत्व की मात्रा यूरिया की तुलना में कम होती है और इसी वजह से इनका इस्तेमाल ज्यादा किया जाता है।

कंपनियों में हिस्सेदारी बढ़ा रहे प्रवर्तक

दिलीप कुमार झा
मुंबई, 9 फरवरी

मांग में सुधार और बेहतर लाभ मार्जिन की उम्मीद से कई कपड़ा कंपनियों के प्रवर्तकों ने पिछले कुछ महीनों के दौरान खुले बाजार में नए शेयरों की खरीद करते हुए अपनी हिस्सेदारी में इजाफा किया है। अप्रैल से दिसंबर 2019 के बीच रेमंड के प्रवर्तकों ने अपनी हिस्सेदारी 290 आधार अंक तक बढ़ाकर 46.7 प्रतिशत कर दी है। इसी तरह अरविंद के प्रवर्तकों ने इस अवधि के दौरान अपनी हिस्सेदारी में 165 आधार अंक तक की बढ़ोतरी की है। कम बाजार पूंजीकरण वाली इंडो रामा सिंथेटिक्स के प्रवर्तकों ने अपनी हिस्सेदारी में 18 प्रतिशत अंक से ज्यादा का इजाफा किया है। फिलाटेक्स इंडिया और ट्राइडेंट जैसी दूसरी कंपनियों ने भी अप्रैल 2019 के बाद से अपनी हिस्सेदारी में इजाफा किया है।

फिलाटेक्स इंडिया के चेयरमैन और प्रबंध निदेशक मधुसूदन भगिराय ने कहा कि हमने हाल ही में अपने देहेज संयंत्र में विस्तार संपन्न किया है और

कपड़ा उद्योग



■ पिछली कुछ तिमाहियों के दौरान पॉलिएस्टर धागे और कपड़े में बढ़ी भारत की प्रतिस्पर्धी क्षमता

■ अगली एक-दो तिमाहियों के दौरान अवधारणा में सुधार और घरेलू कपड़ा उपभोग तथा निर्यात बढ़ने की उम्मीद

अप्रैल 2020 तक अतिरिक्त ड्रॉन टेक्सचर्ड यार्न क्षमता वाले संयंत्र का वाणिज्यिक परिचालन शुरू करेंगे। घरेलू और अंतरराष्ट्रीय दोनों बाजारों में पॉलिएस्टर धागे की मांग बढ़ रही

है जिसने हमें अतिरिक्त शेयर खरीदने के लिए प्रेरित किया है।

पिछली कुछ तिमाहियों के दौरान भारत पॉलिएस्टर धागे और कपड़े के कारोबार में प्रतिस्पर्धी बन गया है। इसने इस क्षेत्र की प्रमुख कंपनियों - अरविंद और फिलाटेक्स को क्रमशः अपनी कपड़ा और पॉलिएस्टर धागा क्षमता में विस्तार के लिए प्रेरित किया है।

एक विश्लेषक ने कहा कि वैश्विक आर्थिक मंदी की वजह से फिलहाल पूरी अवधारणा कमजोर है। लेकिन हमें अगली एक या दो तिमाहियों के दौरान अवधारणा में सुधार और घरेलू कपड़ा उपभोग तथा निर्यात बढ़ने की उम्मीद है। वैश्विक कपड़ा निर्यात बाजार में चीन की हिस्सेदारी में गिरावट का लाभ उठाने के लिए सरकार उद्योग के लिए हरसंभव मौका उपलब्ध करा रही है।

प्रवर्तकों की हिस्सेदारी में इजाफे को सकारात्मक रूप से माना जाता है क्योंकि इससे यह संदेश मिलता है कि प्रवर्तक मौजूदा स्तर पर अपनी कंपनियों में उपयोगिता देख रहे हैं और दीर्घकालिक परिदृश्य को लेकर आशावादी हैं।

प्रमुख बंदरगाहों की माल ढुलाई में इजाफा

देश के प्रमुख 12 प्रमुख बंदरगाहों पर माल ढुलाई चालू वित्त वर्ष के पहले 10 माह यानी अप्रैल से जनवरी के दौरान 1.14 प्रतिशत बढ़कर 5,857.2 लाख टन पर पहुंच गई। भारतीय बंदरगाह संगठन (आईपीए) ने इसकी जानकारी दी। इन बंदरगाहों ने पिछले साल की समान अवधि में 5,791 लाख टन माल ढुलाई की थी। इन प्रमुख 12 बंदरगाहों में दीनदयाल (पूर्ववर्ती कांडला), मुंबई, जेएनपीटी, मुरगांव, न्यू मंगलूर, कोचीन, चेन्नई, कामराजर (पूर्ववर्ती एन्नोर), वीओ चिदंबरनार, विशाखापत्तनम, पारादीप और कोलकाता (हल्दिया समेत) शामिल हैं।

आईपीए के आंकड़ों के अनुसार इस दौरान लौह अयस्क की ढुलाई 39.02 प्रतिशत बढ़कर 450.5 लाख टन पर पहुंच गई। हालांकि कोयले की ढुलाई 14.98 प्रतिशत घटकर 746 लाख टन पर आ गई। साल भर पहले की समान अवधि में

इन 12 बंदरगाहों ने 323.7 लाख टन लौह अयस्क और 877.4 लाख टन कोयले की ढुलाई की थी। कोकिंग कोल एवं अन्य कोयले की ढुलाई 1.10 प्रतिशत बढ़कर 470.8 लाख टन पर पहुंच गई। साल भर पहले की समान अवधि में यह आंकड़ा 465.7 लाख टन रहा था। तैयार उर्वरकों की ढुलाई 21.55 प्रतिशत बढ़ी, जबकि अपरिष्कृत उर्वरक की ढुलाई में 2.80 प्रतिशत की तेजी आई। इस दौरान कंटेनरों की ढुलाई 2.65 प्रतिशत बढ़ी। आंकड़ों के अनुसार, इस दौरान दीनदयाल बंदरगाह ने सर्वाधिक 1,019.6 लाख टन की ढुलाई की। इसके बाद पारादीप ने 933.8 लाख टन, विशाखापत्तनम ने 607.3 लाख टन, जेएनपीटी ने 566.4 लाख टन, हल्दिया समेत कोलकाता ने 530 लाख टन, मुंबई ने 513.4 लाख टन, चेन्नई ने 398 लाख टन और न्यू मंगलूर ने 309.1 लाख टन माल की ढुलाई की।

दार्जिलिंग चाय में सुधार के आसार

अभिषेक रक्षित
कोलकाता, 9 फरवरी

गुणवत्ता गिरने और प्रमुख निर्यात बाजार गंवाने के कारण दामों के कमजोर पड़ने के दो साल से भी ज्यादा समय के बाद इस साल दार्जिलिंग चाय में सुधार आने वाला है। अलग राज्य के लिए गोरखालैंड आंदोलन के बाद वर्ष 2017 में दार्जिलिंग चाय उद्योग मुख्य सीजन के दौरान पूरी तरह ठप पड़ गया था और बिनाई चक्र में अस्थिरता आ गई थी। चाय की गुणवत्ता बनाए रखने के लिए बिनाई जरूरी होती है। ऐसा इसलिए है क्योंकि इस गुणवत्ता की वजह से ही दार्जिलिंग चाय, जिसे आम तौर पर 'चाय की शैम्पेन' कहा जाता है, के दाम वैश्विक स्तर पर बहुत अधिक रहते हैं।

दार्जिलिंग चाय संघ (डीटीए) के महासचिव कौशिक बसु ने कहा कि जैसे ही बिनाई चक्र बिगड़ा, इसके साथ ही गुणवत्ता और उत्पादन भी बिगड़ गया। इसके परिणामस्वरूप गुणवत्ता को नुकसान हुआ जिससे दाम बुरी तरह प्रभावित होते रहे और गोरखालैंड आंदोलन के बाद वर्ष 25 प्रतिशत तक कम हैं। हालांकि इस साल हमें दामों में मजबूती आने की उम्मीद है।


आम तौर पर किसी बागान की कुल झाड़ियों के एक-तिहाई भाग में हर साल बिनाई होती है। हालांकि वर्ष 2017 में बंद वापस लिए जाने के बाद कुछ बागान ने पूरी झाड़ियों की बिनाई करने का विकल्प चुना था, जबकि अन्य बागान ने 50

प्रतिशत झाड़ियों की ही बिनाई की थी। कुछ अन्य बागान तो अपनी झाड़ियों की एक-तिहाई बिनाई भी नहीं कर पाए। इससे न केवल बिनाई चक्र बिगड़ा, बल्कि पूरी गुणवत्ता भी बिगड़ गई और कारोबार में गंभीर असंतुलन पैदा हो गया। एक बड़ी बात यह रही कि आंदोलन के बाद से इस इलाके में श्रमिकों की बहुत कमी आ गई।

हालांकि भारतीय चाय बोर्ड के आधिकारिक आंकड़े अभी उपलब्ध नहीं हैं, लेकिन डीटीए का अनुमान है कि पिछले साल कुल उत्पादन करीब 80 लाख किलोग्राम रहा। अलबत्ता दार्जिलिंग चाय निर्यात 10 से 12 प्रतिशत तक और दाम 20 से 25 प्रतिशत तक कम रहे हैं।

इस संकट की वजह से कुछ

बड़ी कंपनियों ने अपने बागान जैविक बागान में तब्दील कर लिए। इनके लिए उतने श्रम की जरूरत नहीं होती, जितने अजैविक बागान के लिए जरूरत होती है। दार्जिलिंग के 87 बागान में से 70 प्रतिशत फिलहाल जैविक हैं। बसु ने कहा कि वर्ष 2017 में सामान्य फसल चक्र के व्यवधान से दीर्घकालिक असर पड़ा है। वर्ष 2020 में इसके सामान्य होने की उम्मीद है। उन्होंने कहा कि जब गुणवत्ता में सुधार होगा, तो दाम भी अच्छे होंगे।



CIN No. : L17229UP1994PLC017199

Registered & Corporate Office : Kamla Tower, Kanpur-208 001 (U.P.)
Ph. : +91 512 2371478 to 81 ; Fax : +91 512 2399854/ 2332665
website: www.jkcement.com ; e-mail: shambhu.singh@jkcement.com

EXTRACT OF CONSOLIDATED AND STANDALONE UNAUDITED FINANCIAL RESULTS FOR THE QUARTER AND NINE MONTHS ENDED 31ST DECEMBER, 2019

Sl. No.	Particulars	CONSOLIDATED		
		Three Months Ended 31.12.2019 Unaudited	Three Months Ended 31.12.2018 Unaudited (Refer Note 8)	Nine Months Ended 31.12.2019 Unaudited
1.	Total Income	1,49,496.86	1,33,977.68	4,31,401.65
2.	Net Profit before Interest, depreciation, exceptional items and tax	29,712.10	21,252.15	87,839.64
3.	Net Profit for the period before tax (before Exceptional and Extraordinary items)	17,616.62	9,549.33	49,373.15
4.	Net Profit for the period before tax (after Exceptional and Extraordinary items)	17,616.62	9,549.33	49,373.15
5.	Net Profit for the period after tax (after Exceptional and Extraordinary items)	12,429.90	3,908.38	32,256.82
6.	Total Comprehensive Income for the period	12,707.48	5,152.03	32,875.93
7.	Equity Share Capital (Face value of ₹ 10/- per share)	7,726.83	7,726.83	7,726.83
8.	Basic and Diluted Earnings Per Share (of ₹10/- each) (Not Annualized*)			
	i. Before Extraordinary Items (in ₹)	16.09	5.58	41.75
	ii. After Extraordinary Items (in ₹)	16.09	5.58	41.75

Notes:
1. The above is an extract of the detailed format of Unaudited Financial Results filed with the Stock Exchanges under Regulation 33 of the SEBI (Listing and Other Disclosure Requirements) Regulations, 2015. The full format of the quarter and nine months ended consolidated and standalone financial results are available on the Stock Exchange websites: www.nseindia.com, www.bseindia.com and on the Company's website www.jkcement.com.
2. Key Standalone Financial Information:

Particulars	STANDALONE		
	Three Months Ended 31.12.2019 Unaudited	Three Months Ended 31.12.2018 Unaudited	Nine Months Ended 31.12.2019 Unaudited
Total Income	1,42,784.42	1,28,498.78	4,04,518.02
Net Profit before Interest, depreciation, exceptional items and tax	28,594.21	21,527.04	85,378.69
Net Profit for the period before tax (after Exceptional and Extraordinary items)	18,968.97	11,731.40	57,166.72
Net Profit for the period after tax (after Exceptional and Extraordinary items)	13,755.01	6,090.56	40,014.89

3. These financial results have been prepared in accordance with Indian Accounting Standards (Ind-AS) as prescribed under section 133 of Companies Act 2013 read with Rule 3 of the Companies (Indian Accounting Standards) Rules 2015 and relevant amendment thereafter. The said financial results of the Parent Company and its subsidiaries (together referred as the "Group") have been prepared in accordance with Ind AS 110 - Consolidated financial statements.
4. The Group has adopted IND AS 116 - Leases, effective April 1, 2019 as notified by The Ministry of Corporate Affairs (MCA) in the Companies (Indian Accounting Standards) Amendment Rules 2019, using modified retrospective method. The adoption of this standard does not have any material impact on the consolidated profit and earnings per share for the quarter.
5. On 20th September 2019, vide the Taxation Laws (Amendment) Ordinance 2019, the Government of India inserted section 115BAB in the Income-tax Act, 1961, which provides domestic companies a non reversible option to pay corporate tax at reduced rates effective, 1st April 2019, subject to certain conditions. The Company carries unutilized minimum alternative tax credit and has other tax benefits/holidays available. The management plans to conclude its evaluation of this option in conjunction with its tax year end of 31st March, 2020.
6. The Group has commissioned 1 Mn.TPA and 1.5 Mn.TPA grey cement grinding units at J.K.Cement Works, Mangrol (Rajasthan) and at J.K.Cement Works, Aligarh (Uttar Pradesh) respectively on 3rd February, 2020.

For and on Behalf of the Board of Directors

Place: Kanpur
Date: 8th February, 2020

SUDHIR JALAN
Director
(DIN 00111118)




JK SUPER CEMENT
BUILD SAFE



JK SUPER STRONG
BUILD SAFE
CONCRETE SPECIAL



JK WHITE CEMENT
THE PERFECT WHITE



JK PrimaxX
White Cement Based Wall Grouting



JK ShieldMaxX
Universal Waterproof Putty




JK GypsoMaxX
Premium Gypsum Plaster



JK WallMaxX
White Cement Based Putty

For Kind Attention of Shareholders : As a part of Green Initiative of the Government, all the Shareholders are requested to get their email addresses registered with the Company for receiving Annual Report, etc. on email.



GANESHA ECOSPHERE LTD.
CIN : L51109UP1987PLC009090
Regd. Office : Raipur (Rania), Kalpi Road, Distt. Kanpur Dehat - 209304 (U.P.)
E-mail : secretarial@ganeshaecosphere.com, Website : www.ganeshaecosphere.com
Tel. No. 0512-2555505-06, +91 9198708383, Fax No. 0512-2555293

Extract of Unaudited Standalone & Consolidated Financial Results for the Quarter and Nine Months ended 31st December, 2019

(₹ in Lakhs)

Sl. No.	Particulars	Standalone			Consolidated	
		Quarter ended (31.12.2019) (Unaudited)	Nine Months ended (31.12.2019) (Unaudited)	Quarter ended (31.12.2018) (Unaudited)	Quarter ended (31.12.2019) (Unaudited)	Nine Months ended (31.12.2019) (Unaudited)
1.	Total Income from Operations	20,817.08	68,716.06	26,508.55	20,817.08	68,716.06
2.	Net Profit for the period before Tax	2,363.80	7,278.25	2,438.56	2,354.47	7,268.92
3.	Net Profit for the period after tax#	1,574.88	4,762.42	1,443.73	1,565.55	4,753.09
4.	Total Comprehensive Income for the period [Comprising Profit for the period (after tax) and Other Comprehensive Income (after tax)]	1,570.46	4,749.15	1,447.97	1,561.13	4,739.82
5.	Equity Share Capital	2,182.94	2,182.94	2,182.94	2,182.94	2,182.94
6.	Reserves (excluding Revaluation Reserve as shown in the Audited Balance Sheet of previous year)	-	-	-	-	-
7.	Earnings Per Share (of Rs.10/- each)					
	- Basic:	7.26*	21.82*	6.63*	7.17*	21.77*
	- Diluted:	7.26*	21.82*	6.63*	7.17*	21.77*

*Not annualised

#The Company does not have any Exceptional and Extraordinary item to report for the above periods.

Notes:
1. The above financial results have been prepared in accordance with the Companies (Indian Accounting Standards) Rules, 2015, prescribed under Section 133 of the Companies Act, 2013, read with the relevant rules issued thereunder.
2. The above unaudited standalone and consolidated financial results for the quarter and nine months ended December 31, 2019 have been reviewed by the Audit Committee and approved and taken on record by the Board of Directors at their respective meetings held on February 8, 2020.
3. The Statutory Auditors have carried out limited review of the above financial results for the quarter and nine months ended December 31, 2019 in accordance with the Regulation 33 of the SEBI (Listing Obligations & Disclosure Requirements) Regulations, 2015.
4. A wholly owned subsidiary in the name of 'Ganesh Ecopet Private Limited' was incorporated by the Company on November 19, 2019 and above financial results are the first consolidated financial results of the Company, therefore, consolidated figures for the corresponding quarter are not applicable.
5. The group is engaged in the manufacturing of the products of same type/ class and as such there are no reportable segments as per Indian Accounting Standards for Operating Segments (Ind AS 108), prescribed under Section 133 of the Companies Act, 2013 read with relevant rules issued thereunder.
6. The above is an extract of the detailed format of Financial Results filed with the Stock Exchanges under Regulation 33 of the SEBI (Listing Obligations and Disclosure Requirements) Regulations, 2015. The full format of the Financial Results are available on the Stock Exchange websites www.bseindia.com and www.nseindia.com and also on the Company's website www.ganeshaecosphere.com.

For GANESHA ECOSPHERE LTD.
Sd/-
(Shyam Sunder Sharma)
Chairman

Place: Kanpur
Date: 08.02.2020