



**Hitech Corporation Limited**  
Regd. Office & HO:  
201, Welspun House 2nd Floor,  
Kamala City, Lower Parel - west  
Mumbai - 400 013

10<sup>th</sup> November, 2022

The BSE Limited  
Phiroze Jeejeebhoy Towers,  
Dalal Street, Mumbai - 400 001.

The National Stock Exchange of India Limited  
Exchange Plaza, Bandra Kurla Complex,  
Bandra (E), Mumbai - 400 051.

**Scrip Code: 526217**

**Scrip Symbol: HITECHCORP**

Dear Sir / Madam,

**Sub: Regulation 47(1)(b) of SEBI (LODR) Regulations, 2015: Publication of Financial Results of the Company for Second Quarter and Half Year ended 30<sup>th</sup> September, 2022 in Newspapers.**

This is to inform you that pursuant to Regulation 47(1)(b) of SEBI (LODR) Regulations, 2015 (Listing Regulations), the Audited Financial Results of the Company for the second quarter and half year ended 30<sup>th</sup> September, 2022 was published on 10<sup>th</sup> November, 2022 in the following newspapers:

- Business Standard (English) &
- Mumbai Lakshadeep (Marathi).

Enclosed please find electronic copies of the newspapers containing publication of the said Financial Results.

Kindly take the same on your record.

Thanking you,

Yours faithfully,  
**For Hitech Corporation Limited**

**Namita Tiwari**  
Company Secretary  
& Compliance Officer

Encl: As above

Integrity + Commitment + Innovation = Excellence

## PIRAMAL ENTERPRISES LIMITED



CIN: L24110MH1947PLC005719  
 Regd. Office: Piramal Ananta, Agastya Corporate Park, Opposite Fire Brigade, Kamani Junction, LBS Marg, Kurla West, Mumbai 400070  
 Tel No.: 022-3820 3000/4000; Fax No.: 022-38023084; Email Id: complianceofficer.pel@piramal.com; Website: www.piramal.com

### EXTRACT OF CONSOLIDATED FINANCIAL RESULTS FOR THE THREE AND SIX MONTHS ENDED SEPTEMBER 30, 2022

(₹ in crores)

Sr. No.	Particulars	Three months ended 30/09/2022	Three months ended 30/06/2022	Corresponding Three months ended 30/09/2021	Year to date figures for the current period ended 30/09/2022	Year to date figures for the previous period ended 30/09/2021	Previous year ended 31/03/2022
		(Unaudited)	(Unaudited, Restated)	(Unaudited, Restated)	(Unaudited)	(Unaudited, Restated)	(Audited, Restated)
1	Revenue from operations	1,893.71	2,097.64	1,573.69	3,991.35	3,168.17	7,725.50
2	Net Profit/(Loss) for the period (before Tax, Exceptional items and share of net profit of associates and joint ventures)	(2,854.53)	537.62	545.61	(2,316.91)	1,086.28	1,627.50
3	Net Profit/(Loss) for the period before tax and after share of net profit of associates and joint ventures (after Exceptional items)	(2,230.14)	8,300.88	492.88	6,070.74	1,184.42	2,068.43
4	Net Profit/(Loss) for the period after tax and share of profit/ (loss) of associates (after Exceptional items)	(1,536.39)	8,155.47	426.48	6,619.08	960.28	1,998.77
5	Total Comprehensive Income for the period/ year [Comprising Profit for the period (after tax) and Other Comprehensive Income (after tax)]	(1,480.84)	7,995.37	509.34	6,514.53	1,367.92	2,071.71
6	Paid-up Equity Share Capital (Face Value ₹ 2/- each)	47.73	47.73	47.73	47.73	47.73	47.73
7	Earnings Per Share (Face value of ₹ 2/- each) (not Annualised)						
	1. Basic:	(64.37)	341.71	17.56	277.34	40.29	80.70
	2. Diluted:	(64.37)	341.68	17.52	277.31	40.06	80.40

#### Notes:

1. Additional information of the Company on standalone basis is as follows:

(₹ in crores)

Sr. No.	Particulars	Three months ended 30/09/2022	Three months ended 30/06/2022	Corresponding Three months ended 30/09/2021	Year to date figures for the current period ended 30/09/2022	Year to date figures for the previous period ended 30/09/2021	Previous year ended 31/03/2022
		(Unaudited)	(Unaudited)	(Unaudited)	(Unaudited)	(Unaudited)	(Audited)
1.	Total Income from continuing operations	475.86	476.31	619.84	952.17	1,239.11	2,820.22
2.	Total Income from discontinued operations	-	-	288.51	-	547.93	1,151.29
3.	Profit / (Loss) before tax from continuing operations (after exceptional items)	(200.01)	11,570.82	190.33	11,370.81	467.91	1,177.24
4.	Profit / (Loss) before tax from discontinued operations	-	-	(5.42)	-	(6.61)	37.50
5.	Profit / (Loss) after tax from continuing operations	(50.51)	11,548.53	155.49	11,498.02	370.87	964.20
6.	Profit / (Loss) after tax from discontinued operations	-	-	(5.23)	-	(6.54)	33.48

2. The above is an extract of the detailed format of Standalone and Consolidated Financial Results for the three and six months ended September 30, 2022 filed with the Stock Exchanges under Regulation 33 of the SEBI (Listing Obligations and Disclosure Requirements) Regulations, 2015. The full format of Financial Results for the three and six months ended September 30, 2022 are available on the Stock Exchange websites ([www.bseindia.com](http://www.bseindia.com)) and [www.nseindia.com](http://www.nseindia.com) and the Company's website ([www.piramal.com](http://www.piramal.com)).

For Piramal Enterprises Limited

Ajay G. Piramal  
Chairman

Place: Mumbai  
Date : November 09, 2022

## PIRAMAL PHARMA LIMITED



CIN: U24297MH2020PLC338592  
 Regd. Office: Gr. Flr., Piramal Ananta, Agastya Corp. Park, Kamani Junction, LBS Marg, Kurla, Mumbai 400070 Maharashtra, India  
 Tel No.: 022-3820 3000/4000; Fax No.: 022-38023884; Email Id: shareholders.ppl@piramal.com; Website: www.piramal.com

### EXTRACT OF CONSOLIDATED FINANCIAL RESULTS FOR THE THREE AND SIX MONTHS ENDED SEPTEMBER 30, 2022

Rupees (in crores)

Sr. No.	Particulars	Three months ended 30/09/2022	Three months ended 30/06/2022	Corresponding Three months ended 30/09/2021	Year to date figures for the current period ended 30/09/2022	Year to date figures for the previous period ended 30/09/2021	Previous year ended 31/03/2022
		(Unaudited)	(Unaudited)	(Unaudited)	(Unaudited)	(Unaudited)	(Audited)
1	Revenue from operations	1,720.01	1,481.99	1,577.53	3,202.00	2,888.62	6,559.10
2	Earnings before interest, depreciation, tax, share of profit of associates and joint venture and exceptional items for the period (EBITDA)	218.78	88.93	214.49	307.71	363.21	1,225.46
3	Net Profit/(Loss) for the period (before Tax, Exceptional items and share of net profit of associates and joint ventures)	(30.39)	(135.03)	27.26	(165.42)	(1.72)	441.03
4	Net Profit/(Loss) for the period before tax and share of net profit of associates and joint ventures (after Exceptional items)	(37.35)	(135.03)	27.26	(172.38)	(16.80)	425.95
5	Net Profit/(Loss) for the period after tax and share of profit/(loss) of associates (after Exceptional items)	(37.34)	(109.05)	36.56	(146.39)	8.53	375.96
6	Total Comprehensive Income for the period/year [Comprising Profit for the period (after tax) and Other Comprehensive Income (after tax)]	(25.29)	(87.16)	1.22	(112.45)	35.71	474.70
7	Paid-up Equity Share Capital (Face Value ₹ 10/- each)	1,193.32	1,185.91	994.60	1,193.32	994.60	1,185.91
8	Earnings Per Share (Face value of ₹ 10/- each) (not Annualised)						
	1. Basic:	(0.31)	(0.92)	0.31	(1.23)	0.07	3.19
	2. Diluted:	(0.31)	(0.92)	0.31	(1.23)	0.07	3.19

#### Notes:

1. Additional information of the Company on standalone basis is as follows:

Rupees (in crores)

Sr. No.	Particulars	Three months ended 30/09/2022	Three months ended 30/06/2022	Corresponding Three months ended 30/09/2021	Year to date figures for the current period ended 30/09/2022	Year to date figures for the previous period ended 30/09/2021	Previous year ended 31/03/2022
		(Unaudited)	(Unaudited)	(Unaudited)	(Unaudited)	(Unaudited)	(Audited)
1.	Total Income from continuing operations	946.57	853.08	863.52	1,799.65	1,509.83	3,565.21
2.	Total Income from discontinued operations	-	-	-	-	-	-
3.	Profit / (Loss) before tax from continuing operations	81.90	(24.60)	119.11	57.30	137.19	462.33
4.	Profit / (Loss) before tax from discontinued operations	-	-	-	-	-	-
5.	Profit / (Loss) after tax from continuing operations	47.34	(17.12)	91.22	30.22	104.35	367.54
6.	Profit / (Loss) after tax from discontinued operations	-	-	-	-	-	-

2. The above is an extract of the detailed format of Standalone and Consolidated Financial Results for the three and six months ended September 30, 2022 filed with the Stock Exchanges under Regulation 33 of the SEBI (Listing Obligations and Disclosure Requirements) Regulations, 2015. The full format of Financial Results for the three and six months ended September 30, 2022 are available on the Stock Exchange websites ([www.bseindia.com](http://www.bseindia.com)) and [www.nseindia.com](http://www.nseindia.com) and the Company's website ([www.piramal.com](http://www.piramal.com)).

For Piramal Pharma Limited

Nandini Piramal  
Chairperson  
DIN: 00286092

Place: Mumbai  
Date : November 08, 2022



## NAVI AMC LIMITED

(FORMERLY KNOWN AS ESSEL FINANCE AMC LIMITED)  
 Registered Office: 'AMR Tech Park', Ground Floor, Municipal Khata No 826/792/46/23/1/24/1, Hongasandra Village Hosur Road Bangalore KA 560068 IN  
 Tel: 033 40185000; Fax: 033 40185010; Toll free no. 1800 103 8999,  
 Website: [www.navimutualfund.com](http://www.navimutualfund.com), Email: [mf@navi.com](mailto:mf@navi.com)  
 CIN: U65990WB2009PLC134537

### NOTICE CUM ADDENDUM (No. 18 of 2022-23)

#### Change in Face Value of Navi Liquid Fund

Notice is hereby given that the Trustees of Navi Mutual Fund (the Fund) have approved to change the Face Value of Navi Liquid Fund, an Open-Ended Liquid Scheme - Relatively Low interest rate risk and moderate Credit Risk (the Scheme) from Rs. 1,000/- to Rs. 10/-, with effect from close of business hours of November 21, 2022. Accordingly, the Net Asset Value (NAV) per unit of the Scheme will be reset to reflect the change in the face value per unit and the balance unit holding of existing unit holders under the Scheme will increase proportionately.

Investors are requested to note that there will not be any impact on the current value of their investments under the Scheme.

There shall be non-business day on November 18, 2022 for all transactions executed under Navi Liquid Fund through Stock Exchange.

All the other provisions of the Scheme Information Document and Key Information Memorandum of the Scheme, except as specifically modified herein above remain unchanged.

This Notice-cum-Addendum forms an integral part of the SID and KIM of the Scheme read with the addenda issued thereunder

For Navi AMC Limited  
(Formerly Essel Finance AMC Limited)  
(Investment Manager to Navi Mutual Fund)  
(Formerly Essel Mutual Fund)

Place: Bengaluru  
Date: November 09, 2022

Sd/-  
Authorized Signatory

**MUTUAL FUND INVESTMENTS ARE SUBJECT TO MARKET RISKS,  
READ ALL SCHEME RELATED DOCUMENTS CAREFULLY.**



## ORIENT CEMENT LIMITED

CIN No.: L26940OR2011PLC013933  
 [Regd. Office : Unit VIII, Plot 7, Bhojinar, Bhubaneswar - 751012 (Odisha)]  
 Tel : (0674) 2396930, Fax(0674) 2396364, E-mail : [investors@orientcement.com](mailto:investors@orientcement.com)

### Extract of Unaudited Financial Results for the Quarter and Half Year Ended September 30, 2022

(₹ in Lacs)

Sl. No.	Particulars	Quarter Ended			Half Year Ended		Year Ended
		Sept. 30, 2022 (Unaudited)	Jun. 30, 2022 (Unaudited)	Sept. 30, 2021 (Unaudited)	Sept. 30, 2022 (Unaudited)	Sept. 30, 2021 (Unaudited)	March 31, 2022 (Audited)
1	Total Income	62,011.18	71,514.96	61,611.50	133,526.14	130,911.85	273,497.94
2	Net Profit / (Loss) before Tax	(1,008.72)	5,909.00	8,565.39	4,900.28	22,278.26	40,400.03
3	Net Profit / (Loss) after Tax	(949.85)	3,741.72	5,688.10	2,791.87	14,633.90	26,325.08
4	Total Comprehensive Income for the period (comprising profit/(loss) for the period after tax and other comprehensive income after tax)	(974.25)	3,717.32	5,659.51	2,743.07	14,576.72	26,561.79
5	Paid-up Equity Share Capital (Face value ₹ 1/- per share)	2,048.69	2,048.69	2,048.69	2,048.69	2,048.69	2,048.69
6	Other Equity	-	-	-	-	-	150,494.13
7	Earnings Per Share (of ₹ 1/- each) (Not annualised)						
	Basic (₹)	(0.46)	1.83	2.78	1.36	7.14	12.85
	Diluted (₹)	(0.46)	1.83	2.78	1.36	7.14	12.85

#### Notes:

The above is an extract of the detailed format of financial results for the quarter and half year ended September 30, 2022 filed with the Stock Exchanges under Regulation 33 of the SEBI (Listing Obligations and Disclosure Requirements) Regulations, 2015. The full format of the financial results for the quarter and half year ended September 30, 2022 are available on the Company's website [www.orientcement.com](http://www.orientcement.com), BSE website: [www.bseindia.com](http://www.bseindia.com) and NSE website: [www.nseindia.com](http://www.nseindia.com).

For and on behalf of the Board of Directors  
Sd/-  
D. D. Khetrapal  
(Managing Director & CEO)  
DIN No. 02362633

New Delhi  
Date : November 09, 2022



**Birla-A1**  
**StrongCrete**  
The Forever Cement

Mazbooti mein A1.  
Bharose mein A1.



## HITECH CORPORATION LIMITED

CIN No. L28992MH1991PLC168235  
 Regd. Office: 201, 2nd Floor, Welspun House, Kamala City, Senapati Bapat Marg, Lower Parel (W), Mumbai-400 013. | Tel: +91 22 40016500/24816500 | Fax: +91 22 24955659  
[www.hitechgroup.com](http://www.hitechgroup.com) | Email: [investor.help@hitechgroup.com](mailto:investor.help@hitechgroup.com)

### EXTRACT OF AUDITED FINANCIAL RESULTS FOR THE QUARTER AND HALF YEAR ENDED SEPTEMBER 30, 2022

Sr. No.	Particulars	Quarter Ended			Half Year Ended		Year Ended
		30.09.2022	30.06.2022	30.09.2021	30.09.2022	30.09.2021	31.03.2022
		Audited	Audited	Audited	Audited	Audited	Audited
1	Total income from operations	16,071.42	14,839.37	16,683.35	30,910.79	29,752.83	58,845.52
2	Net Profit for the period before tax and exceptional item	1,411.74	849.25	1,291.50	2,260.99	2,107.75	4,044.59
3	Exceptional Items [(Charge) / Credit]	-	-	-	-	198.05	994.09
4	Net Profit for the period before tax (after exceptional item)	1,411.74	849.25	1,291.50	2,260.99	2,305.80	5,038.68
5	Net Profit for the period after tax	1,048.84	634.07	971.28	1,682.91	1,721.02	3,738.66
6	Total Comprehensive Income for the period	1,051.72	608.34	966.51	1,660.06	1,661.48	3,659.36
7	Paid-up Equity Share Capital (Face Value of ₹ 10 per Share)	1,717.57	1,717.57	1,717.57	1,717.57	1,717.57	1,717.57
8	Reserves (excluding Revaluation Reserve) as at Balance Sheet Date	-	-	-	-	-	19,977.59
9	Earnings Per Share (of ₹ 10/- each) (not annualised)						
	Basic	6.11	3.69	5.65	9.80	10.02	21.77
	Diluted	6.11	3.69	5.65	9.80	10.02	21.77

#### Notes:

1. The above is an extract of the detailed format of Quarterly/Annual Financial Results filed with the Stock Exchanges under Regulation 33 of the SEBI (Listing Obligations and Disclosure Requirements) Regulations, 2015, as amended. The full format of the Quarterly/Annual Financial Results are available on Company's Website (<https://www.hitechgroup.com>) and on the website of the National Stock Exchange of India Ltd. ([www.nseindia.com](http://www.nseindia.com)) and BSE Ltd. ([www.bseindia.com](http://www.bseindia.com)).
2. The above audited financial results which are published in accordance with Regulation 33 of the SEBI (Listing Obligations and Disclosure Requirements), 2015, as amended have been reviewed and recommended by the Audit Committee and approved by the Board of Directors of the Company at their respective meetings held on November 8, 2022.
3. The above financial results are in accordance with the Indian Accounting Standards, the (Ind-AS) as prescribed under section 133 of the Companies Act, 2013, read with Companies (Indian Accounting Standards) Rules, 2015 (as amended).
4. Details of exceptional items are listed below:

Particulars	Quarter Ended			Half Year Ended		Year Ended
	30.09.2022	30.06.2022	30.09.2021	30.09.2022	30.09.2021	31.03.2022
	Audited	Audited	Audited	Audited	Audited	Audited
a. Insurance Claim Received	-	-	-	-	198.05	198.05
b. Profit on Sale of Property	-	-	-	-	-	796.04
<b>Total</b>	-	-	-	-	<b>198.05</b>	<b>994.09</b>

- a. During the half year ended September 30, 2021 a sum of ₹ 198.05 lakhs received from insurance company in full and final settlement of its claim for damages due to flood at Baddi plant being a non recurring event, it has been considered as an exceptional item.
- b. During year ended March 31, 2022, the Company sold one of the property at Naroli. The profit on sale of property amounting to ₹ 796.04 lakhs being a non-recurring event has been considered as an exceptional item.
5. The Code on Social Security, 2020 ('Code') relating to employee benefits during employment and post-employment received Presidential assent in September 2020. The Code has been published in the Gazette of India, however, the date on which the Code will come into effect has not been notified. The Company will assess the impact of the Code when it comes into effect and will record any related impact in the period when the Code becomes effective.
6. Previous period figures have been regrouped and reclassified wherever necessary.

By Order of the Board of Directors  
For HITECH CORPORATION LIMITED

Mumbai  
November 8, 2022

Malav Dani  
Managing Director  
DIN: 01184336



# एसपीएस फिनक्वेस्ट लिमिटेड

सीआयएन: एल६७१२०एमएच१९९६पीएलसी०९८०५१  
 आर-५१४, ५वा मजला, रोतुंदा इमारत, बी.एस.मार्ग, फोर्ट, मुंबई-४०००११.  
 दूर:०२२-२२७२२४८८, ई-मेल:info@spsfinquest.co.in, वेबसाईट:www.spsfinquest.co.in

**३० सप्टेंबर, २०२२ रोजी संपलेल्या तिमाही व अर्धवर्षाकरिता अलेखापरिहित वित्तीय निष्कर्षाचा अहवाल**

अ. क्र.	तपशील	(रु.लाखात)					
		संपलेली तिमाही			संपलेले अर्धवर्ष		
		३०.०९.२२	३०.०६.२२	३०.०९.२१	३०.०९.२२	३०.०९.२१	३१.०३.२१
		अलेखापरिहित	अलेखापरिहित	अलेखापरिहित	अलेखापरिहित	अलेखापरिहित	लेखापरिहित
१	कार्यचलनातून एकूण उत्पन्न	१२७२.४९	११२.८३	२०६४.१३	६७९.१२	२५९९.७८	२७२०.९८
२	करपूर्व नफा/(तोटा)	११६३.६२	(७८९.९८)	१९२५.०४	३७३.६३	२४२९.३०	२३८०.५९
३	कालावधीकरिता नफा/(तोटा)	१२२२.४९	(८७९.९८)	१८००.०४	३३२.५०	२३०४.३०	२१७१.१४
४	कालावधीकरिता एकूण सर्वकष उत्पन्न	१२२३.२९	(८७९.९८)	१८००.०४	३३३.३०	२३०४.३०	२१७२.७४
५	भरणा केलेले समभाग भांडवल (दर्शनी मूल्य रु.१०/- प्रति)	१०९३.७८	१०९३.७८	१०९३.७८	१०९३.७८	१०९३.७८	१०९३.७८
६	राखीव (मागील वर्षाच्या लेखापरिहित ताळेबंद पत्रकात दिल्यानुसार पुनर्मुल्यांकित राखीव वागळून)	३६६५.०५	४५४५.०३	३४३९.७५	४५४५.०३	४५४५.०३	३४३९.७५
७	उत्पन्न प्रतिभाग (वार्षिकीकरण नाही)						
	१. मूळ:	११.९७	(८.६८)	१७.७६	३.२९	२२.७३	२१.४३
	२. सौमिकृत:	११.९७	(८.६८)	१७.७६	३.२९	२२.७३	२१.४३



**टिप:**

- कंपनीचे अलेखापरिहित वित्तीय निष्कर्ष हे कंपनी कायदा २०१३ च्या कलम १३३ सहवाचिता कंपनी (भारतीय लेखाप्रमाण) अधिनियम, २०१५ अन्वये विहित भारतीय लेखाप्रमाण (इंडिएएस) नुसार तयार केले आहेत.
- वरील निष्कर्षांचे लेखासमितीद्वारे पुनर्विलोकन करण्यात आले आणि ९ नोव्हेंबर, २०२२ रोजी झालेल्या संचालक मंडळाच्या सभेत मान्य करण्यात आले. सेबी (लिस्टिंग ऑब्लिगेशन्स अॅण्ड डिस्कलोजर रिक्वायरमेंट्स) रेग्युलेशन २०१५ च्या नियम ३३ अन्वये कंपनीच्या लेखापरिष्कारांनी वरील वित्तीय निष्कर्षांचे मर्यादित पुनर्विलोकन केले आहे.
- सेबी (लिस्टिंग अॅण्ड अदर डिस्कलोजर रिक्वायरमेंट्स) रेग्युलेशन २०१५ च्या नियम ३३ अन्वये स्टॉक एक्सचेंजसह सादर करण्यात आलेली त्रैमासिक व अर्ध वार्षिक वित्तीय निष्कर्षांचे सविस्तर नमुन्यातील उतारा आहे. त्रैमासिक व अर्ध वार्षिक वित्तीय निष्कर्षांचे संपूर्ण नमुना स्टॉक एक्सचेंजच्या [www.bseindia.com](http://www.bseindia.com) आणि कंपनीच्या [www.spsfinquest.co.in](http://www.spsfinquest.co.in) वेबसाईटवर उपलब्ध आहे.




**संचालक मंडळाच्या वतीने व करिता एसपीएस फिनक्वेस्ट लिमिटेडकरिता गिरीश तुलसीराम जाजू व्यवस्थापकीय संचालक डीआयएन:०३१०८६२०**

**दिनांक: ९ नोव्हेंबर, २०२२**  
**ठिकाण: मुंबई**

# रोज वाचा दै. 'मुंबई लक्षदीप'

GROWTH THROUGH GLOBALIZATION, DIVERSIFICATION & INNOVATION

**३० सप्टेंबर, २०२२ रोजी संपलेल्या तिमाही व अर्धवर्षाकरिता अलेखापरिहित वित्तीय निष्कर्षांचा अहवाल**

अ. क्र.	तपशील	एकत्रित					
		संपलेली तिमाही			संपलेले अर्धवर्ष		
		३०.०९.२२	३०.०६.२२	३०.०९.२१	३०.०९.२२	३०.०९.२१	३१.०३.२२
		अलेखापरिहित	अलेखापरिहित	लेखापरिहित	अलेखापरिहित	अलेखापरिहित	लेखापरिहित
१	कार्यचलनातून एकूण उत्पन्न	१३९४७.१५	१७१४४.४४	१२२३१.७४	३९०९१.५९	२२२६१.०४	४९३९६.८३
२	कालावधीकरिता निव्वळ नफा/(तोटा) (कर, अपवादात्मक आणि/किंवा विशेष साधारण बाबपूर्व)	१२७२.९३	२४९२.१०	२२४६.८५	३७६५.०३	४०९०.७६	८६०८.०५
३	करपूर्व कालावधीकरिता निव्वळ नफा/(तोटा) (अपवादात्मक आणि/किंवा विशेष साधारण बाबानंतर)	१२७२.९३	२४९२.१०	२२४६.८५	३७६५.०३	४०९०.७६	८६०८.०५
४	करानंतर कालावधीकरिता निव्वळ नफा/(तोटा) (अपवादात्मक आणि/किंवा विशेष साधारण बाबानंतर)	९४०.१७	१८७९.४१	१७८१.६४	२८१९.५८	३१३९.९८	६५२५.६५
५	कालावधीकरिता एकूण सर्वकष उत्पन्न (कालावधीकरिता एकत्रित नफा/(तोटा)(करानंतर) आणि इतर सर्वकष उत्पन्न (करानंतर))	१३५१.६०	२१६४.२७	१७६५.०५	३५१५.८७	३९२२.०१	६५२९.५९
६	समभाग भांडवल (दर्शनी मूल्य रु.२/- प्रति)	५३५.४४	५३५.४४	५३५.४४	५३५.४४	५३५.४४	५३५.४४
७	इतर समभाग						
८	उत्पन्न प्रतिभाग (दर्शनी मूल्य रु.२/- प्रत्येकी) (वार्षिकीकरण नाही)						
	१. मूळ (रु.)	३.४५	७.००	६.६२	१०.४५	११.६७	२४.२६
	२. सौमिकृत (रु.)	३.४३	६.९४	६.५७	१०.३८	११.६९	२४.१३

**टिप:**

- वरील अहवाल हे कंपनी कायदा २०१३ चे कलम १३३ आणि इतर लागू मर्यादित मान्यताप्राप्त लेखा योजनेनुसार विहित कंपनी (भारतीय लेखाप्रमाण) अधिनियम, २०१५ (इंडिएएस) नुसार तयार केले आहेत.
- एकमेव वित्तीय निष्कर्षाबाबत महत्वाचा अहवाल खालीलप्रमाणे:

अ. क्र.	तपशील	एकमेव					
		संपलेली तिमाही			संपलेले अर्धवर्ष		
		३०.०९.२२	३०.०६.२२	३०.०९.२१	३०.०९.२२	३०.०९.२१	३१.०३.२२
		अलेखापरिहित	अलेखापरिहित	लेखापरिहित	अलेखापरिहित	अलेखापरिहित	लेखापरिहित
१	कार्यचलनातून एकूण उत्पन्न	८२६८.९७	१०८५८.९६	१७२८.९१	१९१२७.९३	१८३०५.५७	४०२३०.४०
२	करपूर्व कालावधीकरिता निव्वळ नफा	६३८.७९	१६५५.२४	१६३३.४९	२२९४.०३	३४६४.७९	६७६०.७२
३	करानंतर कालावधीकरिता निव्वळ नफा	४७६.४०	१२३२.०५	१२७०.११	१७०८.४५	२६९४.९०	५१५२.३९
४	कालावधीकरिता एकूण सर्वकष उत्पन्न	४७८.९०	१२३३.७४	१२६५.५२	१७१९.८४	२६८५.७३	५१५९.१७

३. वरील निष्कर्षांचे लेखासमितीद्वारे पुनर्विलोकन करण्यात आले आणि ०९ नोव्हेंबर, २०२२ रोजी झालेल्या संचालक मंडळाच्या सभेत मान्य करण्यात आले. उपरोक्त निष्कर्षांचे कंपनीच्या वैधानिक लेखापरिष्कारांनी मर्यादित पुनर्विलोकन केले आहे.

४. सेबी (लिस्टिंग ऑब्लिगेशन्स अॅण्ड डिस्कलोजर रिक्वायरमेंट्स) रेग्युलेशन २०१५ च्या नियम ३३ अन्वये स्टॉक एक्सचेंजसह सादर करण्यात आलेली ३० सप्टेंबर, २०२२ रोजी संपलेल्या तिमाही व अर्धवर्षाकरिता वित्तीय निष्कर्षांचे सविस्तर नमुन्यातील उतारा आहे. ३० सप्टेंबर, २०२२ रोजी संपलेल्या तिमाही व अर्धवर्षाकरिता एकमेव व एकत्रित वित्तीय निष्कर्षांचे संपूर्ण नमुना स्टॉक एक्सचेंजच्या [www.bseindia.com](http://www.bseindia.com) व [www.nseindia.com](http://www.nseindia.com) वेबसाईटवर आणि कंपनीच्या [www.acrysilcorporateinfo.com](http://www.acrysilcorporateinfo.com) वेबसाईटवर उपलब्ध आहे.

**CARYSIL LIMITED**  
 (पूर्वीची अॅक्रिसिल लिमिटेड)  
 नॅशनल कार्बॉन्स ए-७०२, ५वा मजला, कर्नाटिका वॉल स्ट्रीट, चकना, अंधेरी कुर्ला रोड, अंधेरी (पुणे), मुंबई-४०००९३. दूर:०२२-४०१५७८१७/७८८८०२१९.  
 सीआयएन: एल६७१२०एमएच१९९६पीएलसी०९८०५१ ई-मेल:cs.al@acrysil.com, वेबसाईट:www.carysil.com / www.acrysilcorporateinfo.com

ठिकाण: भावनगर  
 दिनांक: ०९ नोव्हेंबर, २०२२

## पी.एच. कॅपिटल लिमिटेड

नोंदणीकृत कार्यालय: ५डी, काकड हाऊस, ५वा मजला, ए.मि.ग. न्यू मॉडर्न लाईन्स, लिफ्ट नं.१०१, मुंबई-४०००२०.  
 दूर:०२२-२२७२२४८८/०२२-२२७२२४८९, ई-मेल:phcapitaltd@gmail.com  
 सीआयएन:एल६७१२०एमएच१९९६पीएलसी०९८०५१

**३० सप्टेंबर, २०२२ रोजी संपलेल्या तिमाही व अर्धवर्षाकरिता अलेखापरिहित वित्तीय निष्कर्षांचा अहवाल**

अ. क्र.	तपशील	(रु.लाखात - उत्पन्न प्रतिभाग व्यतिरिक्त)					
		संपलेली तिमाही			संपलेले अर्धवर्ष		
		३०.०९.२२	३०.०६.२२	३०.०९.२१	३०.०९.२२	३०.०९.२१	३१.०३.२२
		अलेखापरिहित	अलेखापरिहित	अलेखापरिहित	अलेखापरिहित	अलेखापरिहित	लेखापरिहित
१	कार्यचलनातून एकूण महसूल (निव्वळ) कालावधीकरिता निव्वळ नफा/(तोटा) (कर, अपवादात्मक व विशेष साधारण बाबपूर्व)	७५४.२०	३२८.९६	५७३.८२	४००.३६	२७९.६०	८३३.९०
२	करानंतर कालावधीकरिता निव्वळ नफा/(तोटा) (अपवादात्मक व विशेष साधारण बाबानंतर)	६३०.७७	१९५.७०	८९३.०६	८२६.९६	२५८.९५	१७९.४५
३	कालावधीकरिता एकूण सर्वकष उत्पन्न (कालावधीकरिता निव्वळ नफा/(तोटा) आणि इतर सर्वकष उत्पन्न (करानंतर))	६५६.२५	१९७.३०	४३५.०७	४७३.५०	१३७.८८	१९६.०८
४	भरणा केलेले समभाग भांडवल (रु.१०)	३००.०५	३००.०५	३००.०५	३००.०५	३००.०५	३००.०५
५	उत्पन्न प्रतिभाग (रु.१० प्रत्येकी) (वार्षिकीकरण नाही)						
	१. मूळ:	१५.२५	३.९५	५४.३७	१९.९२	४४.८९	३८.६९
	२. सौमिकृत:	१५.२५	३.९५	५४.३७	१९.९२	४४.८९	३८.६९

**टिप:**

- सेबी (लिस्टिंग अॅण्ड अदर डिस्कलोजर रिक्वायरमेंट्स) रेग्युलेशन २०१५ च्या नियम ३३ अन्वये स्टॉक एक्सचेंजसह सादर करण्यात आलेली त्रैमासिक लेखापरिहित वित्तीय निष्कर्षांचे सविस्तर नमुन्यातील उतारा आहे. तिमाही व अर्धवर्षाकरिता अलेखापरिहित वित्तीय निष्कर्षांचे संपूर्ण नमुना स्टॉक एक्सचेंजच्या [www.bseindia.com](http://www.bseindia.com) वेबसाईटवर उपलब्ध आहे.
- वरील वित्तीय निष्कर्षांचे लेखासमितीद्वारे पुनर्विलोकन करण्यात आले आहे आणि ९ नोव्हेंबर, २०२२ रोजी झालेल्या संचालक मंडळाच्या सभेत ते मान्य करण्यात आले.


**पी.एच. कॅपिटल लिमिटेडकरिता सही/- रिकीन पी. दाल संचालक डीआयएन:०१७२३४४६**

**ठिकाण: मुंबई**  
**दिनांक: ०९.११.२०२२**

**PUBLIC NOTICE**

Notice is hereby given to public that **Mumtaz Begam Gulam Rasool Shaikh, owner of Shop No. 13, Galaxy Heights, Gaondevi CHS Ltd., New Link Road, Goregaon (W), Mumbai 400 104**, having share certificate No. 030, dist. nos. 146 to 150, Membership No. 30, informed us that she has lost/misplaced her share certificates since long and not found and she has applied for Duplicate Share Certificate to society. If any person have any objection, please contact us on above address within 15 days from the date of publication of this notice.

Sd/-  
Secretary  
Gaondevi CHS Ltd.,  
Date: 10/11/2022



# पिरामल फार्मा लिमिटेड

CIN: U24297MH2020PLC338592

नोंदणीकृत कार्यालय: तळमजला, पिरामल अन्ता, अमृत्य कॉर्पोरेट पार्क, कमानी जंक्शन, एल.बी.एस. मार्ग, कुर्ला, मुंबई-४०००७०, महाराष्ट्र, भारत.  
 दूर:०२२-३८२०३०००/४०००, फॅक्स क्र.०२२-३८०३३८८४, ई-मेल:shareholders.ppl@piramal.com; वेबसाईट: www.piramal.com

**३० सप्टेंबर, २०२२ रोजी संपलेल्या तिमाही व सहामाहीकरिता एकत्रित वित्तीय निष्कर्षांचा अहवाल**

अ. क्र.	तपशील	(रु.कोटीत)					
		संपलेली तिमाही	संपलेली तिमाही	संपलेली संबंधित तिमाही	चालू कालावधी करिता वर्ष ते तारीख आकडे	मागील कालावधी करिता वर्ष ते तारीख आकडे	संपलेले मागील वर्ष
		३०.०९.२०२२	३०.०६.२०२२	३०.०९.२०२१	३०.०९.२०२२	३०.०९.२०२१	३१.०३.२०२२
		(अलेखापरिहित)	(अलेखापरिहित)	(अलेखापरिहित)	(अलेखापरिहित)	(अलेखापरिहित)	(लेखापरिहित)
१	कार्यचलनातून एकूण महसूल	१७२०.०९	१४८९.९९	१५७७.५३	३२०२.००	२८८८.६२	६५५९.९०
२	कालावधीकरिता व्याज, घसारा, कर, सहकारी व संयुक्त भागीदारीचे निव्वळ नफ्याचे शेअरपूर्व (ईबीआयटीडीए)	२५८.७८	८८.९३	२५४.४९	३७०.७९	३६३.२९	१२२५.४६
३	कालावधीकरिता निव्वळ नफा/(तोटा) (कर, अपवादात्मक बाब व सहकारी व संयुक्त भागीदारीचे निव्वळ नफ्याचे शेअर)	(३०.३९)	(१३५.०३)	२७.२६	(१६५.४२)	(१.७२)	४४९.०३
४	कालावधीकरिता निव्वळ नफा/(तोटा) (करपूर्व व सहकारी व संयुक्त भागीदारीचे निव्वळ नफ्याचे शेअर) (अपवादात्मक बाबानंतर)	(३७.३५)	(१३५.०३)	२७.२६	(१७२.३८)	(१६.८०)	४२५.९५
५	कालावधीकरिता निव्वळ नफा, (कर व सहकारी व संयुक्त भागीदारीचे निव्वळ नफ्याचे शेअर) (अपवादात्मक बाबानंतर)	(३७.३४)	(१०९.०५)	३६.५६	(१४६.३९)	८.५३	३७५.९६
६	कालावधी/वर्षाकरिता एकूण सर्वकष उत्पन्न (कालावधीकरिता एकत्रित नफा (करानंतर) व इतर सर्वकष उत्पन्न (करानंतर))	(२५.२९)	(८७.९६)	१.२२	(११२.४५)	३५.७९	४७४.७०
७	भरणा केलेले समभाग भांडवल (दर्शनी मूल्य रु.१०/-प्रत्येकी)	१९९३.३२	१९८५.९९	१९४६.६०	१९९३.३२	१९४६.६०	१९८५.९९
८	उत्पन्न प्रतिभाग (रु.१०/-प्रत्येकी) (वार्षिकीकरण नाही)						
	१. मूळ:	(०.३१)	(०.९२)	०.३९	(१.२३०)	०.०७	३.९९
	२. सौमिकृत:	(०.३१)	(०.९२)	०.३९	(१.२३०)	०.०७	३.९९

**टिप:**

- कंपनीचे एकमेव तत्वावरील अतिरिक्त माहिती खालीलप्रमाणे:

अ. क्र.	तपशील	(रु.कोटीत)					
		संपलेली तिमाही	संपलेली तिमाही	संपलेली संबंधित तिमाही	चालू कालावधी करिता वर्ष ते तारीख आकडे	मागील कालावधी करिता वर्ष ते तारीख आकडे	संपलेले मागील वर्ष
		३०.०९.२०२२	३०.०६.२०२२	३०.०९.२०२१	३०.०९.२०२२	३०.०९.२०२१	३१.०३.२०२२
		(अलेखापरिहित)	(अलेखापरिहित)	(अलेखापरिहित)	(अलेखापरिहित)	(अलेखापरिहित)	(लेखापरिहित)
१	अविरत कार्यचलनातून एकूण उत्पन्न	९४६.५७	८५३.०८	८६३.५२	१७९९.६५	१५०९.८३	३५६५.२९
२	खंडीत कार्यचलनातून एकूण उत्पन्न	-	-	-	-	-	-
३	अविरत कार्यचलनातून करपूर्व नफा/(तोटा)	८५९.९०	(२४.६०)	११९.९०	१७७३.९९	१३७५.९९	४६२.३३
४	खंडीत कार्यचलनातून करपूर्व नफा/(तोटा)	-	-	-	-	-	-
५	अविरत कार्यचलनातून करानंतर नफा/(तोटा)	४७३.३४	(१७.९२)	९९.२२	३०.२२	१०४.३५	३६७.५४
६	खंडीत कार्यचलनातून करानंतर नफा/(तोटा)	-	-	-	-	-	-

२. सेबी (लिस्टिंग ऑब्लिगेशन्स अॅण्ड डिस्कलोजर रिक्वायरमेंट्स) रेग्य