

11th August 2023

To,

BSE Limited Corporate Relationship Department 1st Floor, New Trading Ring, Rotunda Building, P. J. Towers, Dalal Street, Mumbai – 400 001 SCRIP CODE: 543523	National Stock Exchange of India Ltd. Exchange Plaza, C-1, Block G, Bandra Kurla Complex, Bandra (East), Mumbai – 400 051 SYMBOL: CAMPUS
--	---

Subject: Disclosure under Regulation 30 of SEBI (Listing Obligations and Disclosure Requirements) Regulations, 2015

Dear Sir

Pursuant to Regulation 47 of SEBI (Listing Obligations and Disclosure Requirements) Regulation, 2015, please find enclosed herewith the Advertisement copies of the Un-Audited Financial Results for the quarter ended 30th June 2023 published in the following newspapers:

- Mint - All India English Edition on 11th August 2023.
- Hindustan - Hindi Edition, New Delhi on 11th August 2023.

This is for your information and record please.


Thanking you

For CAMPUS ACTIVEWEAR LIMITED




Archana Maini
General Counsel & Company Secretary
Membership No. A16092


Encl: As above




75
Azadi Ka
Amrit Mahotsav




G20
भारत 2023 INDIA




अनंद ग्रुप
GIC Re




आपत्काले रक्षियामि
GIC Re



GROSS PREMIUM
₹ 8,917.71 CRORE



NET WORTH
₹ 69,650.29 CRORE



SOLVENCY RATIO
2.88

REVIEWED FINANCIAL RESULTS
FOR THE QUARTER ENDED JUNE 30, 2023

(₹ in Crores)

Sl. No	Particulars	Quarter Ended 30.06.2023	Quarter Ended 30.06.2022
1	Premium Income (Gross)	8,917.71	11,021.83
2	Net Profit/(Loss) After Tax	731.79	689.72
3	Paid up Equity Share Capital	877.20	877.20
4	Net Worth (Including Fair Value change Account)	69,650.29	53,741.39
5	Total Assets	1,63,928.08	1,46,178.09
6	Solvency Ratio	2.88	2.14

Notes:-

a) Premium income is Gross written premium, gross of reinsurance and net of applicable taxes.

b) The above is an extract of the detailed format of quarterly and year to date Financial Results filed with the Stock Exchanges under Regulation 33 of SEBI (Listing and Other Disclosure Requirements) Regulations 2015. The full format of the quarterly and year to date Financial Results are available on the websites of Stock Exchanges (www.bseindia.com and www.nseindia.com) and the Corporation (www.gicre.in)

For and on behalf of the Board Directors

Sd/-
Devesh Srivastava
Chairman and Managing Director
DIN: 08646006

Place: Mumbai
Date: 10th August, 2023

General Insurance Corporation of India

"Suraksha", 170, Janshedji Tata Road, Churchgate, Mumbai 400020, India. | Telephone (Board): +91 22 2286 7000 • Email: info@gicre.in

GIC Re: Reinsurers to the Nation Visit us at www.gicre.in CIN: L67200MH1972GOI016133 & IRDAI Registration No: 112



SMFG India Credit
Pragati Ki Nayi Pehchan

SMFG India Credit Co. Ltd. (Formerly Fullerton India Credit Co. Ltd.)

Registered office address: Megh Towers, 3rd Floor, Old No. 307, New No. 165, Poonamallee High Road, Maduravoyal, Chennai - 600 095, Tamil Nadu.
Toll-free no.: 1800 103 6001 | Email: namaste@smfgindia.com
Website: www.smfgindiadirect.com | CIN: U65191TN1994PLC079235

1. Extract of financial results for the quarter ended June 30th, 2023 (₹ in Lakhs)

Particulars	Quarter ended June 30, 2023	Quarter ended March 31, 2023	Quarter ended June 30, 2022	Year Ended March 31, 2023
	Unaudited	Unaudited	Unaudited	Audited
1. Total Income from Operations	1,57,962	1,54,201	98,029	5,02,784
2. Net Profit for the period (before Tax, Exceptional and/or Extraordinary items)	12,826	19,746	12,237	89,454
3. Net Profit for the period before tax (after Exceptional and/or Extraordinary items)	12,826	19,746	12,237	89,454
4. Net Profit for the period after tax (after Exceptional and/or Extraordinary items)	9,671	14,470	9,067	67,014
5. Total Comprehensive Income for the period [Comprising Profit for the period (after tax) and Other Comprehensive Income (after tax)]	5,758	18,654	11,388	71,394
6. Paid-up Equity Share Capital	2,24,672	2,24,672	2,24,672	2,24,672
7. Reserves (excluding Revaluation Reserves)*	3,08,271	3,02,512	2,42,507	3,02,512
8. Securities Premium Account	1,38,722	1,38,722	1,38,722	1,38,722
9. Net Worth	5,26,768	5,20,321	4,62,284	5,20,321
10. Outstanding Debt at amortised cost	27,76,938	28,68,756	19,08,892	28,68,756
11. Debt Equity Ratio	5.3	5.5	4.1	5.3
12. Earnings Per Share (EPS) (of ₹ 10/- each) (in ₹)				
- Basic**	0.43	0.64	0.40	2.98
- Diluted**	0.43	0.64	0.40	2.98
13. Capital Redemption Reserve	Nil	Nil	Nil	Nil
14. Debenture Redemption Reserve^	Not Applicable	Not Applicable	Not Applicable	Not Applicable
15. Debt Service Coverage Ratio^^	Not Applicable	Not Applicable	Not Applicable	Not Applicable
16. Interest Service Coverage Ratio^^	Not Applicable	Not Applicable	Not Applicable	Not Applicable

** Includes securities Premium Account **not annualised for periods other than year ended March 31, 2023

^ The Company is not required to create debenture redemption reserve in terms of the Companies (Share Capital and Debenture) Rules, 2014 read with the Companies (Share Capital and Debenture) Amendments Rules, 2019

^^ The Company is a Non-Banking Financial Company registered under the Reserve Bank of India Act, 1934 hence these ratios are generally not applicable."

Notes:

2. SMFG India Credit Company Limited (Formerly Fullerton India Credit Company Limited) ("the Company") is a public limited company domiciled in India and incorporated under the provisions of Companies Act, 1956. The Company is a Non-Banking Financial Company ("NBFC") registered as Non Deposit taking NBFC vide Registration no B-07-00791 dated May 25, 2023 with the Reserve Bank of India ("RBI").

3. These financial results have been prepared in accordance with the Regulations 52 of SEBI (Listing Obligations and Disclosure Requirements) Regulations, 2015 as amended (the "Listing Regulations") and recognition and measurement principles laid down in Indian Accounting Standards, notified under Section 133 of the Companies Act, 2013 read with Companies (Indian Accounting Standards) Rules, 2015, as amended by the Companies (Indian Accounting Standards) Rules, 2016, other relevant provisions of the Act, guidelines issued by the RBI as applicable to NBFCs & other accounting principles generally accepted in India.

4. Financial results have been reviewed by the Audit Committee and approved by the Board of Directors at their meetings held on August 10, 2023 and reviewed by joint statutory auditors, pursuant to Regulation 52 of SEBI (Listing Obligations and Disclosure Requirements) Regulations, 2015 as amended.

5. The above is an extract of the detailed format of quarterly financial results filed with the National Stock Exchange under Regulation 52 of the SEBI (Listing & Other Disclosure Requirements) Regulations, 2015. The full format of the financial results are available on the website of the stock exchange i.e. www.nseindia.com & on the website of the Company i.e. www.smfgindiadirect.com.

For and on behalf of the Board of Directors of
SMFG India Credit Company Limited
(Formerly Fullerton India Credit Company Limited)

Sd/-
Shantanu Mitra
CEO & Managing Director
DIN : 03019468

Date: August 10, 2023

FLYING IS THE NEW RUNNING.



CAMPUS
NITROFLY PROMOTE CHANCE
SWIFT FIT OGB

Campus Activewear Limited
(formerly known as Campus Activewear Private Limited)
CIN: L74120DL2008PLC183629

STATEMENT OF UNAUDITED FINANCIAL RESULTS
FOR THE QUARTER ENDED 30 JUNE 2023

(All amounts are in INR crores except per share data or as otherwise stated)

S. No.	Particulars	For the quarter ended 30 June 2023	For the quarter ended 31 March 2023	For the quarter ended 30 June 2022**	For the year ended 31 March 2023
		Unaudited	Audited	Unaudited	Audited
1	Total income from operations	353.97	348.33	338.26	1,487.00
2	Net profit for the period (before tax, exceptional and/or extraordinary items)	42.40	29.91	42.13	156.60
3	Net profit for the period before tax (after exceptional and/or extraordinary items)	42.40	29.91	42.13	156.60
4	Net profit for the period after tax (after exceptional and/or extraordinary items)	31.48	22.95	31.32	117.12
5	Total comprehensive Income for the period [comprising profit for the period (after tax) and other comprehensive Income (after tax)]	31.44	23.07	31.37	117.15
6	Equity Share Capital (face value of INR 5 each)	152.40	152.34	152.16	152.34
7	Reserves (excluding revaluation reserve) as shown in the audited Balance Sheet of the previous year				399.78
8	Earnings Per Share (face value of INR 5 each) (for continuing and discontinued operations)*				
	1. Basic (INR) :	1.03	0.75	1.03	3.85
	2. Diluted (INR) :	1.03	0.75	1.03	3.84

*Basic and Diluted EPS is not annualised except for yearly figures.
**(refer note 2)
See accompanying notes to the financial results.

Notes:

1. The above is an extract of the detailed format of Financial Results filed with the Stock Exchanges under Regulation 33 of the SEBI (Listing Obligations and Disclosure Requirements) Regulations, 2015. The full format Financial Results are available on the websites of the Stock Exchange(s) www.nseindia.com (NSE) and www.bseindia.com (BSE) and the Company www.campusactivewear.com.

2. The Board of Directors of Campus Activewear Limited (formerly known as Campus Activewear Private Limited) ("the Company") at its meeting held on 11 November 2020 had approved the Scheme of Arrangement (the "Scheme") for merger of its wholly owned subsidiary (transferor company) with the Company (transferee company) and adjustment of securities premium of the Transferee Company with the debit balance of Capital Reserve. Application seeking approval of the Scheme was subsequently filed with Hon'ble National Company Law Tribunal (NCLT), New Delhi Bench on 25 March 2021. The earlier financial results of the Company for the period ended 30 June 2022 were approved by the Board of Directors at its meeting held on 12 August 2022 without giving effect to the Scheme since certified copy of NCLT, New Delhi Bench's sanction order dated 11 August 2022 was received by the Company on 1 September 2022 and was filed with ROC on 29 September 2022. Pursuant to the Scheme, all the assets, liabilities, reserves and surplus of the transferor company have been transferred to and vested in the Company with effect from the appointed date i.e. 1 April 2020 at their carrying values. Further, financial results for the quarter ended 30 June 2022 which were approved by the Board of Directors at its meeting held on 12 August 2022 are also restated to give effect of the aforesaid merger and accordingly reported in these financial results. Reconciliation of published and restated numbers for the quarter ended 30 June 2022 are as given below:

Particulars	Earlier published financial results	Restated financial results	Change(s)
Total Income	369.52	338.26	(31.26)
Total expenses	351.97	296.13	(55.84)
Profit before tax	17.54	42.13	24.59
Profit after tax	11.09	31.32	20.23
EPS - Basic (INR)	0.36	1.03	0.67
EPS - Diluted (INR)	0.36	1.03	0.67

3. The above financial results of the Company as published in accordance with Regulation 33 of the SEBI (Listing Obligations and Disclosure Requirements) Regulations, 2015 as amended ("Listing Regulations") have been reviewed and recommended by the Audit Committee and approved by the Board of Directors in their respective meetings held on 10 August 2023. These financial results have been prepared in accordance with recognition and measurement principles of Indian Accounting Standards ("Ind AS") prescribed under Section 133 of the Companies Act, 2013 read with the relevant rules issued thereunder and the other accounting principles generally accepted in India. Limited Review under regulation 33 of the SEBI (Listing Obligations and Disclosure Requirements) Regulations, 2015 has been carried out by the statutory auditors of the Company. The auditors have expressed an unmodified report on the Financial Results of the Company. For more details on results, visit investors section of our website at www.campusactivewear.com and Financial Results at Corporate Section of www.nseindia.com and www.bseindia.com.

4. The Company completed its Initial Public Offer (IPO) through an offer for sale of 47,950,000 Equity Shares of the face value of INR 5/- each at an issue price of INR 292/- per Equity Share. The Equity Shares of the Company were listed on BSE Limited (BSE) and National Stock Exchange of India Limited (NSE) on 9 May 2022.

5. The figures for the quarter ended 31 March 2023 are balancing figures between audited figures in respect of the full financial year and the published unaudited year to date figures upto 31 December 2022.

6. Based on guiding principles given in Ind AS 108 "Operating Segments", the Company's business activity falls within a single operating segment namely "Footwear and its related products", hence the disclosure requirements relating to "Operating Segments" as per Ind AS 108 are not applicable.

For and on behalf of the Board of Directors of
Campus Activewear Limited
(formerly known as Campus Activewear Private Limited)
Hari Krishan Agarwal
Chairman and Managing Director
DIN: 00172467

Place: Gurugram
Date: 10 August 2023

D-1, Udyog Nagar, Main Rohtak Road, New Delhi - 110041, Delhi, India, Telephone: +91 11 4327 2500
Email: investors@campushoes.com, Website: www.campusactivewear.com

आरबीआई फ्लोटिंग से फिवसट ब्याज दर व्यवस्था में जाने के नए नियम लागू

प्रस्ताव

नई दिल्ली, विशेष संवाददाता। होम लोन समेत अन्य सभी कर्ज की बढ़ती ब्याज दरों से ग्राहकों को जल्द ही बड़ी राहत मिल सकती है। भारतीय रिजर्व बैंक (आरबीआई) ऐसी व्यवस्था लागू करने की तैयारी कर रहा है...



बैंक स्पष्ट जानकारी देंगे

शक्तिकांत दास ने कहा कि नए ढांचे का सभी विनियमित संस्थाओं को पालन करना होगा। इसके तहत कर्ज की अवधि या मासिक किस्त में किसी तरह के बदलाव करने पर ग्राहकों से स्पष्ट रूप से संवाद करना होगा।

दोनों ब्याज दरों में अंतर

फ्लोटिंग ब्याज दर बाजार स्थितियों के साथ-साथ बदलती रहती है, जबकि फिवसट दर कर्ज की पूरी अवधि के लिए समान रहती है।

मौद्रिक समीक्षा समिति ने लिए ये फैसले

आर्थिक वृद्धि दर 6.5 प्रतिशत पर रहेगी

रिजर्व बैंक ने चालू वित्त वर्ष के लिए आर्थिक वृद्धि दर (जीडीपी) के अपने अनुमान को 6.5 प्रतिशत पर कायम रखा है। आरबीआई गवर्नर ने कहा कि देश में आर्थिक गतिविधियां सकारात्मक बनी हुई हैं।

खाद्य महंगाई में तेज उछाल का अनुमान

महंगाई के बारे में दास ने कहा कि टमाटर और अन्य सब्जियां महंगी होने से निकट भविष्य में मुख्य मुद्रास्फीति पर दबाव रहेगा। दास ने कहा कि 2023-24 में उपभोक्ता मूल्य सूचकांक आधारित मुद्रास्फीति 5.4 प्रतिशत पर रहने का अनुमान है।

कब-कब और कितनी बढ़ी रेपो दर

Table with 3 columns: Date, Rate, Change. Shows Repo rate increases from 4.0% in 2020 to 6.5% in 2023.

फैसले से ईएमआई स्थिर रहेगी

रेपो दर को स्थिर रखने के फैसले पर विशेषज्ञों का कहना है कि खासतौर पर ईएमआई स्थिर रहेगी। उद्योग मंडल एसोचैम के महासचिव दीपक सूद ने कहा कि यह फैसला उम्मीद के मुताबिक है।

यूपीआई में बोलकर लेन देन कर सकेंगे

नई दिल्ली, हिन्दुस्तान ब्यूरो। नई दिल्ली, हिन्दुस्तान ब्यूरो। भारतीय रिजर्व बैंक अब यूपीआई को आर्टिफिशियल इंटेलीजेंस (एआई) तकनीक से जोड़ने का रहा है। इसकी मदद से बोलकर भी भुगतान किया जा सकेगा।



एनएफसी की भी सुविधा मिलेगी

इसके अलावा 'यूपीआई लाइट' में नियर फ्रील्ड कम्युनिकेशन (एनएफसी) तकनीक का उपयोग करके ऑफलाइन लेन देन की सुविधा शुरू की जाएगी। इसकी मदद से लोग अपने फोन को विक्रेता के पेमेंट उपकरण से छूकर भुगतान कर सकेंगे।

(चेतबाट) के साथ संवाद स्थापित कर लेन-देन करने का विकल्प मिलेगा। यह सुविधा स्मार्टफोन और फीचर फोन पर जल्द उपलब्ध होगी।

वहीं, आरबीआई ने यूपीआई लाइट सहित ऑफलाइन मंच से एक बार में 200 रुपये भेजने की सीमा को बढ़ाकर 500 रुपये करने का प्रस्ताव रखा है।

आसानी से कर्ज के लिए नया मंच

नई दिल्ली। रिजर्व बैंक इनोवेशन हब यानि आरबीआईएच के जरिए आसान कर्ज उपलब्ध कराने के लिए सार्वजनिक प्रौद्योगिकी मंच तैयार कर रहा है। इस व्यवस्था के माध्यम से देश के वंचित तबके को तकनीक के इस्तेमाल से आसानी से कर्ज मुहैया कराया जाएगा।

जुलाई में यात्री वाहनों की थोक बिक्री तीन प्रतिशत तक बढ़ी

नई दिल्ली, एजेंसी। घरेलू बाजार में यात्री वाहनों की थोक बिक्री जुलाई में सालाना आधार पर 2.94 प्रतिशत बढ़कर 3,02,521 इकाई हो गई। वाहन विनिर्माताओं के संगठन सोसायटी ऑफ इंडियन ऑटोमोबाइल मैनुफैक्चरर्स (सियाम) ने गुरुवार को यह जानकारी दी।

जुलाई 2022 में विनिर्माताओं द्वारा डीलरों को 2,93,865 यात्री वाहनों की आपूर्ति की गई थी। जुलाई में दोपहिया वाहनों की घरेलू बिक्री घटकर 12,82,054 इकाई रह गई। इस दौरान तिपहिया वाहनों की थोक बिक्री 56,034 इकाई रही, जो एक साल पहले इसी महीने में 31,324 इकाई थी।

स्वास्थ्य उत्पादों के विज्ञापन में हस्तियां अपना पेशा बताएंगी

नई दिल्ली, एजेंसी। सरकार ने गुरुवार को कहा कि स्वास्थ्य विशेषज्ञों या चिकित्सकों के रूप में किसी उत्पाद या सेवा का विज्ञापन करते समय मशहूर हस्तियों, प्रभावशाली लोगों और डिजिटल इन्फ्लुएंसर के लिए अपनी मूल स्थिति यानी अपने पेशे के बारे में 'खुलासा या घोषणा' करना जरूरी है।

फिटनेस विशेषज्ञ और चिकित्सक हैं। इसका उद्देश्य भ्रामक विज्ञापनों, निराधार दावों से निपटना और पारदर्शिता सुनिश्चित करना है। ये दिशा-निर्देश जून, 2022 को भ्रामक विज्ञापनों की रोकथाम के संबंध में जारी दिशानिर्देशों का ही विस्तार हैं।

एयर इंडिया नए रूप और 'लोगो' के साथ उड़ान भरेगी

नई दिल्ली, एजेंसी। टाटा समूह के स्वामित्व वाली एयरलाइन एयर इंडिया ने गुरुवार को अपने नए लोगो और डिजाइन को जारी कर दिया। नए लोगो का नाम 'द विस्टा' होगा। इस मौके पर टाटा ग्रुप के चेयरमैन चंद्रशेखरन ने कहा कि नया लोगो असीम संभावनाओं और आत्मविश्वास को दर्शाता है।

'महाराजा' एयर इंडिया का शुभंकर बना रहेगा। कंपनी के सीईओ कैप्टन विलसन ने कहा कि नई वेबसाइट और मोबाइल एप भी लॉन्च किए गए हैं। जल्द ही नया ग्राहक सेवा केंद्र भी तैयार होगा। उन्होंने यह भी कहा कि 'महाराजा' दशकों से एयर इंडिया का शुभंकर रहा है और आगे भी यात्रा का हिस्सा बना रहेगा।

कंपनी तीन हज़ार करोड़ रुपये का कर्ज जुटाएगी। एयरलाइन कंपनी एयर इंडिया 3000 करोड़ रुपये के ऋण के लिए देश के कई बड़े बैंकों से बात कर रही है। इस कर्ज से कंपनी उन लोगों के पैसे जुटाएगी, जिन्होंने उसे लीज पर अपनी इमारत और जमीन दी है। बताया जा रहा है स्टेट बैंक ऑफ इंडिया के अलावा कई दूसरे बैंक भी कर्ज देने के लिए तैयार हो गए हैं। यह रकम एयर इंडिया में टाटा ग्रुप के निवेश से अलग होगी।

सोना 250 रुपये टूटा, चांदी लुढ़की

नई दिल्ली। वैश्विक बाजारों में कमजोरी के संकेतों के बीच राष्ट्रीय राजधानी के सराफा बाजार में बुधवार को सोना 250 रुपये के मुकाम के साथ 59,800 रुपये प्रति 10 ग्राम पर बंद हुआ। इससे पिछले कारोबारी सत्र में सोना 60,050 रुपये प्रति 10 ग्राम पर था। चांदी की कीमत भी 300 रुपये लुढ़ककर 73,300 रुपये प्रति किलोग्राम रह गई।

सैंसेक्स में 308 अंक की गिरावट

मुंबई, एजेंसी। मौद्रिक नीति समीक्षा के बाद घरेलू शेयर बाजारों में गुरुवार को गिरावट आई। सैंसेक्स 307.63 अंक यानी 0.47 प्रतिशत की गिरावट के साथ 65,688.18 अंक पर बंद हुआ। कारोबार के दौरान एक समय यह 486.67 अंक तक लुढ़क गया था। निपटी भी 89.45 अंक की गिरावट के साथ 19,543.10 अंक पर बंद हुआ।

Munjajal Showa Limited advertisement including contact details, services, and a table showing revenue growth over the last three quarters.



Campus Activewear Limited financial statement for the quarter ended 30 June 2023. Includes a table of financial results, notes, and company information.