

**Ref. No. AAVAS/SEC/2022-23/429**

**Date: July 29, 2022**

<b>To,</b> <b>The National Stock Exchange of India Limited</b> <b>The Listing Department</b> <b>Exchange Plaza,</b> <b>Bandra Kurla Complex,</b> <b>Mumbai - 400051</b>  <b>Scrip Symbol: AAVAS</b>	<b>To,</b> <b>BSE Limited</b> <b>Dept. of Corporate Services</b> <b>Phiroze Jeejeebhoy Towers,</b> <b>Dalal Street, Fort,</b> <b>Mumbai - 400001</b>  <b>Scrip Code: 541988</b>
--	--

Dear Sir /Madam,

**Sub: Newspaper Clippings of unaudited financial results of the Company for the quarter ended June 30, 2022**


Pursuant to Regulation 47 of SEBI (Listing Obligations and Disclosure Requirements) Regulations, 2015 please find enclosed herewith the copies of Newspaper clippings of Unaudited Financial Results for the quarter ended June 30, 2022, published by the Company on July 29, 2022, in Financial Express, Business Standard (English) Business Remedies and Nafa Nuksaan (Regional Language).

The clippings may also be accessed on the website of the Company at [www.aavas.in](http://www.aavas.in)

We request you to take the same on record.

Thanking You,

**For Aavas Financiers Limited**



**Sharad Pathak**  
**Company Secretary & Compliance Officer**  
**(FCS-9587)**



**Encl: As above**



**AAVAS FINANCIERS LIMITED**

(Formerly known as "Au HOUSING FINANCE LIMITED")

An ISO 9001: 2015 Certified Company | CIN NO.: L65922RJ2011PLC034297

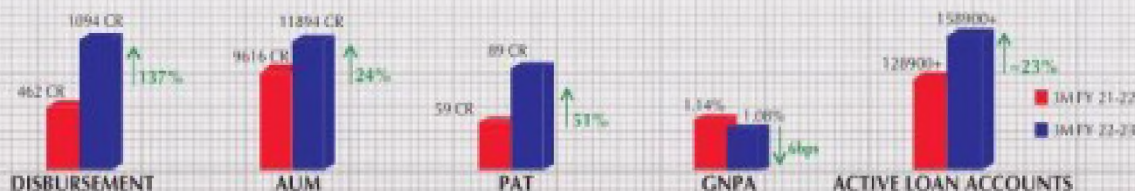
Regd. & Corp. Office: 201-202, 2nd Floor, Southend Square,

Mansarovar Industrial Area, Jaipur-302020

Tel: +91 141 661 8888 | E-Mail: [info@aavas.in](mailto:info@aavas.in), Website: [www.aavas.in](http://www.aavas.in)



WE UNDERSTAND  
OUR RESPONSIBILITY AND COMMITMENT  
TO FULFILL DREAMS



**Aavas Financiers Limited**

(CIN: L65922RJ2011PLC034297)

Regd. & Corp. Office: 201-202, 2nd floor, Southern Square, Mansarovar Industrial Area, Jaipur-302020, Rajasthan (INDIA)  
Phone No. : +91-141-4659219, Fax No. : +91-141-4618861, Website : www.aavas.in

**Statement of consolidated unaudited financial results for the quarter ended June 30, 2022**

(₹ in Lakhs) (except figure of EPS)

Sl No.	Particulars	Quarter ended June 30, 2022 (Unaudited)	Quarter ended June 30, 2021 (Unaudited)	Year ended March 31, 2022 (Audited)
1	Total Income from Operations	35,286.03	27,193.25	1,30,444.87
2	Net Profit / (Loss) for the period (before Tax, Exceptional and/or Extraordinary items)	11,443.71	7,379.14	45,268.93
3	Net Profit / (Loss) for the period before Tax (after Exceptional and/or Extraordinary items)	11,443.71	7,379.14	45,268.93
4	Net Profit / (Loss) for the period after Tax (after Exceptional and/or Extraordinary items)	8,904.87	5,904.77	35,518.06
5	Total Comprehensive Income for the period (Comprising Profit / (Loss) for the period (after tax) and Other Comprehensive Income (after tax))	8,904.87	5,904.77	35,588.95
6	Paid up Equity Share Capital	7,896.08	7,851.28	7,893.65
7	Reserves (excluding revaluation reserve)	2,82,361.66	2,38,815.18	2,72,749.38
8	Securities Premium Account	1,34,964.82	1,33,431.15	1,34,887.21
9	Net Worth	2,90,257.75	2,46,666.46	2,80,643.02
10	Paid up Debt Capital/Outstanding Debt	8,32,307.48	6,51,942.30	7,98,919.49
11	Outstanding Redeemable Preference Shares	NA	NA	NA
12	Debt Equity Ratio	2.87	2.64	2.85
13	Earnings Per Share (of INR 10/- each) (EPS for the quarters are not annualised)			
	1. Basic:	11.28	7.52	45.10
	2. Diluted:	11.24	7.46	44.81
14	Capital Redemption Reserve	NA	NA	NA
15	Debenture Redemption Reserve	NA	NA	NA
16	Debt Service Coverage Ratio	NA	NA	NA
17	Interest Service Coverage Ratio	NA	NA	NA

Notes:

(i) The above results for the quarter ended June 30, 2022 have been reviewed by the Audit Committee and approved by the Board of Directors at their respective meetings held on July 28, 2022 and subjected to limited review by the statutory auditors of the Company.

(ii) Key standalone financial information:

Particulars	Quarter ended June 30, 2022 (Unaudited)	Quarter ended June 30, 2021 (Unaudited)	Year ended March 31, 2022 (Audited)
Total Income from operations	35,278.97	27,189.70	1,30,435.89
Profit before tax	11,467.16	7,492.20	45,485.73
Net profit after tax	8,922.42	5,989.28	35,679.92

(iii) The above is an extract of the detailed format of quarterly Financial Results filed with the Stock Exchanges under Regulation 33 & 52 of the SEBI (Listing Obligations and Disclosure Requirements) Regulations, 2015. The full format of the quarterly Financial Results are available on the websites of Stock Exchange, www.nseindia.com and www.bseindia.com and on the website of the Company i.e. www.aavas.in.

(iv) For the other line items referred in Regulation 52(4) of the Listing Regulations pertinent disclosures have been made and available on the websites of the Stock Exchanges at www.nseindia.com and www.bseindia.com.

(v) There is no impact on net profit/loss, total comprehensive income or any other relevant financial items due to changes in accounting policies for the quarter ended June 30, 2022.

(vi) Figures for the previous year/period have been regrouped and / or reclassified wherever considered necessary.

For AAVAS FINANCIERS LIMITED

Sd/-

Sushil Kumar Agarwal  
Managing Director & CEO

Place: Jaipur

Date: July 28, 2022

Long term rating ICRA  
AA (Stable)

Long term rating CARE  
AA- (Stable)

States  
13

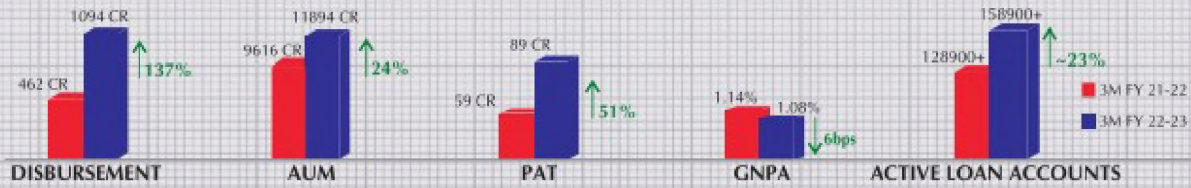
Branches  
318

Employees  
6782

1800-20-888-20 • www.aavas.in



WE UNDERSTAND  
OUR RESPONSIBILITY AND COMMITMENT  
TO FULFILL DREAMS



### Aavas Financiers Limited

(CIN: L65922RJ2011PLC034297)

Regd. & Corp. Office: 201-202, 2nd Floor, Southend Square, Mansarovar Industrial Area, Jaipur-302020, Rajasthan (INDIA)  
Phone No. : +91-141-4659239, Fax No. : +91-141-6618861, Website : www.aavas.in

### Statement of consolidated unaudited financial results for the quarter ended June 30, 2022

(₹ in Lakh) (except figure of EPS)

Sl No.	Particulars	Quarter ended June 30, 2022 (Unaudited)	Quarter ended June 30, 2021 (Unaudited)	Year ended March 31, 2022 (Audited)
1	Total Income from Operations	35,286.03	27,193.25	1,30,444.87
2	Net Profit / (Loss) for the period (before Tax, Exceptional and/or Extraordinary items)	11,443.71	7,379.14	45,268.93
3	Net Profit / (Loss) for the period before Tax (after Exceptional and/or Extraordinary items)	11,443.71	7,379.14	45,268.93
4	Net Profit / (Loss) for the period after Tax (after Exceptional and/or Extraordinary items)	8,904.87	5,904.77	35,518.06
5	Total Comprehensive Income for the period [Comprising Profit / (Loss) for the period (after tax) and Other Comprehensive Income (after tax)]	8,904.87	5,904.77	35,588.95
6	Paid up Equity Share Capital	7,896.08	7,851.28	7,893.65
7	Reserves (excluding revaluation reserve)	2,82,361.66	2,38,815.18	2,72,749.38
8	Securities Premium Account	1,34,964.82	1,33,431.15	1,34,887.21
9	Net Worth	2,90,257.75	2,46,666.46	2,80,643.02
10	Paid up Debt Capital/Outstanding Debt	8,32,307.48	6,51,942.30	7,98,919.49
11	Outstanding Redeemable Preference Shares	NA	NA	NA
12	Debt Equity Ratio	2.87	2.64	2.85
13	Earnings Per Share (of INR 10/- each) (EPS for the quarters are not annualised)			
	1. Basic:	11.28	7.52	45.10
	2. Diluted:	11.24	7.46	44.81
14	Capital Redemption Reserve	NA	NA	NA
15	Debenture Redemption Reserve	NA	NA	NA
16	Debt Service Coverage Ratio	NA	NA	NA
17	Interest Service Coverage Ratio	NA	NA	NA

#### Notes:

(i) The above results for the quarter ended June 30, 2022 have been reviewed by the Audit Committee and approved by the Board of Directors at their respective meetings held on July 28, 2022 and subjected to limited review by the statutory auditors of the Company.

(ii) Key standalone financial information:

Particulars	Quarter ended June 30, 2022 (Unaudited)	Quarter ended June 30, 2021 (Unaudited)	Year ended March 31, 2022 (Audited)
Total Income from operations	35,278.97	27,189.70	1,30,435.89
Profit before tax	11,467.16	7,492.20	45,485.73
Net profit after tax	8,922.42	5,989.28	35,679.92

(iii) The above is an extract of the detailed format of quarterly Financial Results filed with the Stock Exchanges under Regulation 33 & 52 of the SEBI (Listing Obligations and Disclosure Requirements) Regulations, 2015. The full format of the quarterly Financial Results are available on the websites of Stock Exchange, www.nseindia.com and www.bseindia.com and on the website of the Company i.e. www.aavas.in.

(iv) For the other line items referred in Regulation 52(4) of the Listing Regulations pertinent disclosures have been made and available on the websites of the Stock Exchanges at www.nseindia.com and www.bseindia.com.

(v) There is no impact on net profit/loss, total comprehensive income or any other relevant financial item(s) due to change(s) in accounting policies for the quarter ended June 30, 2022.

(vi) Figures for the previous year/period have been regrouped and / or reclassified wherever considered necessary.

For AAVAS FINANCIERS LIMITED

Sd/-

Sushil Kumar Agarwal  
Managing Director & CEO

Place: Jaipur

Date: July 28, 2022

Long term rating ICRA  
AA (Stable)

Long term rating CARE  
AA- (Stable)

States  
13

Branches  
318

Employees  
6782

1800-20-888-20 • www.aavas.in



# बिज़नेस रेमेडीज

वर्ष : 9 | अंक : 204 | भारत सरकार एवं राज्य सरकार द्वारा विज्ञापनों के लिए स्वीकृत

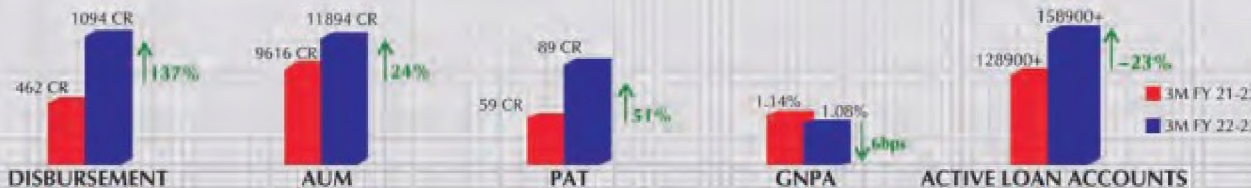
व्यापार एवं विकास की आवाज

मूल्य : 5 रुपये | पेज : 8

www.businessremedies.in | दैनिक

जयपुर! शुक्रवार 29 जुलाई, 2022

WE UNDERSTAND  
OUR RESPONSIBILITY AND COMMITMENT  
TO FULFILL DREAMS



आवास फायनेसियर्स लिमिटेड

(CIN: L65922RJ2011PLC034297)

रजिस्टर्ड एवं कॉर्पोरेट कार्यालय: 201-202 सैकण्ड फ्लोर, साउथवार्ड स्क्वायर, मानसरोवर इंडस्ट्रीयल एरिया, जयपुर - 302020, राजस्थान (भारत)

फोन : +91-141-4659239 | फैक्स : +91-141-6618861 | वेबसाइट : www.aavas.in

जून 30, 2022 को समाप्त तिमाही अवधि के लिए अनअंकेक्षित समेकित वित्तीय परिणामों का विवरण

(₹ लाख में) (ईपीएस के आंकड़ों को छोड़कर)

क्र. सं.	विवरण	तिमाही समाप्त जून 30, 2022 (अनअंकेक्षित)	पूर्व वर्ष तिमाही समाप्त जून 30, 2021 (अनअंकेक्षित)	वार्षिक समाप्त मार्च 31, 2022 (अंकेक्षित)
1.	परिचालनी से कुल आय	35,286.03	27,193.25	1,30,444.87
2.	अवधि हेतु शुद्ध लाभ/(हानि) (कर, अपवाद तथा/अथवा असाधारण मदों से पूर्व)	11,443.71	7,379.14	45,268.93
3.	अवधि हेतु शुद्ध लाभ/(हानि) कर से पहले (अपवाद तथा/अथवा असाधारण मदों के बाद)	11,443.71	7,379.14	45,268.93
4.	अवधि हेतु शुद्ध लाभ/(हानि) कर पश्चात (अपवाद तथा/अथवा असाधारण मदों के बाद)	8,904.87	5,904.77	35,518.06
5.	अवधि हेतु कुल व्यापक आय अवधि के लिए लाभ/(हानि) (कर पश्चात) तथा अन्य व्यापक आयों को सम्मिलित करके (कर पश्चात)	8,904.87	5,904.77	35,588.95
6.	चुक्ता इक्विटी शेयर पूंजी	7,896.08	7,851.28	7,893.65
7.	संचय (पुनर्मुल्यांकन संचय को छोड़कर)	2,82,361.66	2,38,815.18	2,72,749.38
8.	प्रतिभूति प्रीमियम खाता	1,34,964.82	1,33,431.15	1,34,887.21
9.	निवल मूल्य	2,90,257.75	2,46,666.46	2,80,643.02
10.	चुक्ता ऋण पूंजी/बकाया ऋण	8,32,307.48	6,51,942.30	7,98,919.49
11.	बकाया प्रतिदेय धरौटिया शेयर	NA	NA	NA
12.	ऋण इक्विटी अनुपात	2.87	2.64	2.85
13.	प्रति शेयर अर्जन (प्रत्येक ₹10/-) (तिमाहियों के लिए ईपीएस वार्षिक नहीं है)			
	1. मूल:	11.28	7.52	45.10
	2. तरल:	11.24	7.46	44.81
14.	पूंजी मोचन रिजर्व	NA	NA	NA
15.	डिविडेंड मोचन रिजर्व	NA	NA	NA
16.	कार्य सेवा कवरेज अनुपात	NA	NA	NA
17.	व्याज सेवा कवरेज अनुपात	NA	NA	NA

टिप्पणियाँ:

(i) जून 30, 2022 को समाप्त तिमाही के लिए उपरोक्त आंकड़ों की समीक्षा उनकी संबंधित बैलेंस की जून 28, 2022 को ऑडिट कमेटी के द्वारा की गई है तथा निदेशक मंडल की पूर्ण बैठक में निदेशक मंडल द्वारा इन आंकड़ों पर स्वीकृति दी गई है तथा यह कंपनी के वित्तीय विवरणों के समेकित प्रकीर्ण के अधीन है।

(ii) मुख्य स्टैंडअलोन वित्तीय जानकारी:

विवरण	तिमाही समाप्त जून 30, 2022 (अनअंकेक्षित)	पूर्व वर्ष तिमाही समाप्त जून 30, 2021 (अनअंकेक्षित)	वार्षिक समाप्त मार्च 31, 2022 (अंकेक्षित)
परिचालनी से कुल आय	35,278.97	27,189.70	1,30,435.89
लाभ कर से पहले	11,467.16	7,492.20	45,485.73
कर के बाद शुद्ध लाभ	8,922.42	5,989.28	35,679.92

(iii) उपरोक्त विवरण भारतीय प्रतिभूति और विनियम बोर्ड (सूचीबद्धता (लिस्टिंग) बाधक) और प्रकटीकरण अधिसूचना विनियम 2015 के विनियम 33 तथा 52 के तहत स्टॉक एक्सचेंजों में सूचित किए गए तिमाही समाप्त वित्तीय परिणामों के विस्तृत प्राप्ति का एक उद्धरण है। तिमाही अवधि के वित्तीय परिणामों का पूर्ण प्राप्ति स्टॉक एक्सचेंजों की वेबसाइट www.nseindia.com और www.bseindia.com एवं कंपनी की वेबसाइट www.aavas.in पर उपलब्ध है।

(iv) लिस्टिंग विनियमों के विनियम 52(4) में संदर्भित अन्य साधन आइटम के लिए प्रासंगिक चुनावों से किए गए हैं और स्टॉक एक्सचेंजों की वेबसाइटों www.nseindia.com और www.bseindia.com पर उपलब्ध है।

(v) जून 30, 2022 को समाप्त तिमाही के लिए लेखा धीरियों में परिवर्तन के कारण शुद्ध लाभ/हानि, कुल व्यापक आय या किसी अन्य प्रासंगिक वित्तीय मद पर कोई प्रभाव नहीं पड़ा है।

(vi) पिछली अवधि के आंकड़े पुनः समीक्षा किए गए हैं तथा/अथवा जहाँ भी आवश्यक लग उन्हें पुनः कर्तव्य किया गया है।

आवास फायनेसियर्स लिमिटेड के लिए

Sd/-

सुशील कुमार अग्रवाल

प्रबंध निदेशक एवं सी ई ओ

स्थान: जयपुर

दिनांक: जुलाई 28, 2022

Long term rating ICRA  
AA (Stable)

Long term rating CARE  
AA- (Stable)

States  
13

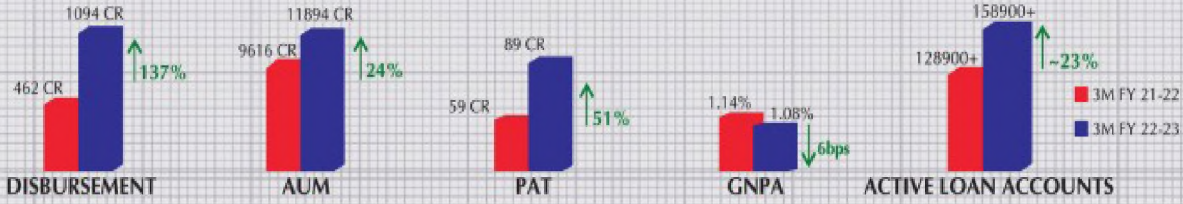
Branches  
318

Employees  
6782

1800-20-888-20 • www.aavas.in



WE UNDERSTAND  
OUR RESPONSIBILITY AND COMMITMENT  
TO FULFILL DREAMS



आवास फायनेंसियर्स लिमिटेड

(CIN: L65922RJ2011PLC034297)

रजिस्टर्ड एवं कॉर्प. कार्यालय: 201-202 सेक्टर 2 फ्लोर, साउथ एण्ड स्कवायर, मानसरोवर इंडस्ट्रियल एरिया, जयपुर - 302020, राजस्थान (भारत)

फोन : +91-141-4659239 फेक्स : +91-141-6618861, वेबसाइट : www.aavas.in

जून 30, 2022 को समाप्त तिमाही अवधि के लिए अनअंकेक्षित समेकित वित्तीय परिणामों का विवरण

(₹ लाख में) (ईपीएस के आंकड़े को छोड़कर)

क्र. सं.	विवरण	तिमाही समाप्त जून 30, 2022 (अनअंकेक्षित)	पूर्व वर्ष तिमाही समाप्त जून 30, 2021 (अनअंकेक्षित)	वार्षिक समाप्त मार्च 31, 2022 (अंकेक्षित)
1.	परिचालनों से कुल आय	35,286.03	27,193.25	1,30,444.87
2.	अवधि हेतु शुद्ध लाभ/(हानि) (कर, अपवाद तथा/अथवा असाधारण मदों से पूर्व)	11,443.71	7,379.14	45,268.93
3.	अवधि हेतु शुद्ध लाभ/(हानि) कर से पहले (अपवाद तथा/अथवा असाधारण मदों के बाद)	11,443.71	7,379.14	45,268.93
4.	अवधि हेतु शुद्ध लाभ/(हानि) कर पश्चात (अपवाद तथा/अथवा असाधारण मदों के बाद)	8,904.87	5,904.77	35,518.06
5.	अवधि हेतु कुल व्यापक आय अवधि के लिए लाभ/ (हानि) (कर पश्चात) तथा अन्य व्यापक आयों को सम्मिलित करके (कर पश्चात)	8,904.87	5,904.77	35,588.95
6.	घुक्ता इफ़िटी शेयर पूंजी	7,896.08	7,851.28	7,893.65
7.	संचय (पुनर्मुल्यांकन संचय को छोड़कर)	2,82,361.66	2,38,815.18	2,72,749.38
8.	प्रतिभूति प्रीमियम खाता	1,34,964.82	1,33,431.15	1,34,887.21
9.	निवल मूल्य	2,90,257.75	2,46,666.46	2,80,643.02
10.	चुक्ता ऋण पूंजी/बकाया ऋण	8,32,307.48	6,51,942.30	7,98,919.49
11.	वकाला प्रतिदेय घरीयता शेयर	NA	NA	NA
12.	ऋण इफ़िटी अनुपात	2.87	2.64	2.85
13.	प्रति शेयर अर्जन (प्रत्येक ₹10/-) (तिमाहियों के लिए ईपीएस वार्षिक नहीं है)			
	1. मूल:	11.28	7.52	45.10
	2. तरल:	11.24	7.46	44.81
14.	पूंजी मोचन रिजर्व	NA	NA	NA
15.	डिबेंचर मोचन रिजर्व	NA	NA	NA
16.	कर्ज सेवा कवरेज अनुपात	NA	NA	NA
17.	व्याज सेवा कवरेज अनुपात	NA	NA	NA

टिप्पणियाँ:

(i) जून 30, 2022 को समाप्त तिमाही के लिए उपर्युक्त आंकड़ों की समीक्षा उनकी संबंधित बैठक में जुलाई 28, 2022 को ऑडिट कमिटी के द्वारा की गई है तथा निदेशक मंडल की हुई बैठक में निदेशक मंडल द्वारा इन आंकड़ों पर स्वीकृति दी गई है तथा यह कंपनी के वित्तीय विवरणों के वित्तीय विवरणों के अधीन है।

(ii) मुख्य स्टैंडअलोन वित्तीय जानकारी:

विवरण	तिमाही समाप्त जून 30, 2022 (अनअंकेक्षित)	पूर्व वर्ष तिमाही समाप्त जून 30, 2021 (अनअंकेक्षित)	वार्षिक समाप्त मार्च 31, 2022 (अंकेक्षित)
परिचालनों से कुल आय	35,278.97	27,189.70	1,30,435.89
लाभ कर से पहले	11,467.16	7,492.20	45,485.73
कर के बाद शुद्ध लाभ	8,922.42	5,989.28	35,679.92

(iii) उपरोक्त विवरण भारतीय प्रतिभूति और विनियम बोर्ड (सूचीबद्धता (लिस्टिंग) बाध्यताएँ और प्रकटीकरण अपेक्षाएँ) विनियम 2015 के विनियमन 33 तथा 52 के तहत स्टॉक एक्सचेंजों में दायर किए गए तिमाही समाप्त वित्तीय परिणामों के विस्तृत प्राप्य का एक उद्धरण है। तिमाही अवधि के वित्तीय परिणामों का पूर्ण प्राप्य स्टॉक एक्सचेंजों की वेबसाइट [www.nseindia.com](http://www.nseindia.com) और [www.bseindia.com](http://www.bseindia.com) एवं कंपनी की वेबसाइट [www.aavas.in](http://www.aavas.in) पर उपलब्ध है।

(iv) लिस्टिंग विनियमों के विनियम 52(4) में संदर्भित अन्य लाइन आइटम के लिए प्रासंगिक सुलासे किए गए हैं और स्टॉक एक्सचेंजों की वेबसाइटों [www.nseindia.com](http://www.nseindia.com) और [www.bseindia.com](http://www.bseindia.com) पर उपलब्ध है।

(v) जून 30, 2022 को समाप्त तिमाही के लिए लेखा नीतियों में परिवर्तन के कारण शुद्ध लाभ/हानि, कुल व्यापक आय या किसी अन्य प्रासंगिक वित्तीय मद पर कोई प्रभाव नहीं पड़ा है।

(vi) पिछली अवधि के आंकड़े पुनः समीक्षा किए गए हैं तथा/अथवा जहाँ भी आवश्यक लगा उन्हें पुनः वर्गीकृत किया गया है।

आवास फायनेंसियर्स लिमिटेड के लिए

Sd/-

सुशील कुमार अग्रवाल

प्रबंध निदेशक एवं सी.ई.ओ.

स्थान: जयपुर

दिनांक: जुलाई 28, 2022

Long term rating ICRA  
AA (Stable)

Long term rating CARE  
AA- (Stable)

States  
13

Branches  
318

Employees  
6782

1800-20-888-20 • [www.aavas.in](http://www.aavas.in)