



बैंक ऑफ महाराष्ट्र
Bank of Maharashtra
भारत सरकार का उद्यम
एक परिवार एक बैंक



AX1/ISD/STEX/2022-23

Date: 18.01.2023

The General Manager,
Department of Corporate Services,
BSE Ltd.,
P.J Towers,
Dalal Street, Fort,
Mumbai - 400 001

The Vice President,
Listing Department,
National Stock Exchange of India Ltd.,
Exchange Plaza,
Bandra Kurla Complex,
Bandra (East), Mumbai - 400 051

BSE Scrip Code: 532525

NSE Symbol: MAHABANK-EQ

Sir/ Madam,

Sub: Newspaper Publication – Financial Results of the Bank for the Third Quarter / Nine Months ended 31st December, 2022.

Pursuant to Regulation 47 & 52 of the SEBI (Listing Obligations and Disclosure Requirements) Regulations, 2015, please find the enclosed copy of Newspaper advertisement about the Financial Results of the Bank for the Third Quarter / Nine Months ended 31st December, 2022 published in Financial Express (English Daily) and Sakal, Punyanagari (Marathi Daily) on 17th & 18th January, 2023.

Kindly take the same on your record.


Thanking you.

Yours faithfully,
For **Bank of Maharashtra**

(Chandrakant Bhagwat)
Company Secretary & Compliance Officer

Encl: As above

Results of Bank published in Financial Express on 18/01/2023



Strengthening the Bond of Trust



बैंक ऑफ महाराष्ट्र
Bank of Maharashtra
भारत सरकार का उद्यम
एक परिवार एक बैंक

Business Growth 15.77%	Gross Adv. Growth 21.67%	Retail Adv. Growth 23.12%	CASA 52.50%	NII Growth 29.65%	CRAR 17.53%
---------------------------	-----------------------------	------------------------------	----------------	----------------------	----------------

UNAUDITED (REVIEWED) FINANCIAL RESULTS FOR THE QUARTER ENDED DECEMBER 31, 2022

NIM 3.60%	Particulars	Standalone			Consolidated		
		Quarter Ended 31/12/2022 (Reviewed)	Quarter Ended 31/12/2021 (Reviewed)	Year Ended 31/03/2022 (Audited)	Quarter Ended 31/12/2022 (Reviewed)	Quarter Ended 31/12/2021 (Reviewed)	Year Ended 31/03/2022 (Audited)
		(₹ in Crore)					
ROA 1.30%	Total Income from Operations	4769.78	3893.23	15671.70	4770.11	3893.52	15672.17
ROE 24.41%	Net Profit / (Loss) for the period (before Tax, Exceptional and/or Extraordinary Items)	998.39	326.34	1955.60	1000.30	311.34	1957.70
Cost to Income 39.69%	Net Profit / (Loss) for the period before Tax (after Exceptional and/or Extraordinary Items)	998.39	326.34	1955.60	1000.30	311.34	1957.70
Gross NPA 2.94%	Net Profit / (Loss) for the period after Tax (after Exceptional and/or Extraordinary Items)	775.03	324.63	1151.54	776.81	309.57	1153.43
Net NPA 0.47%	Paid up Equity Share Capital	6730.50	6730.50	6730.50	6730.50	6730.50	6730.50
PCR 97.18%	Reserves (excluding Revaluation Reserve) - as on date	7416.28	5487.11	5577.41	7595.78	5663.57	5754.41
	Securities (Share) Premium Account	328.31	328.31	328.31	328.31	328.31	328.31
	Net Worth	12698.80	9627.09	10175.85	12878.20	9803.43	10352.73
	Paid up Debt Capital / Outstanding Debt%	26.43	22.34	50.29	---	---	---
	Debt Equity Ratio	0.47	0.32	0.43	---	---	---
	Earnings Per Share (of ₹ 10/- each) (for continuing and discontinued operations) - not Annualized	1.15	0.48	1.72	1.15	0.46	1.73
	Capital Redemption Reserve	---	---	---	---	---	---

Total Debts & Outstanding Debt represents total borrowings of the Bank. Debt represents borrowings with residual maturity of more than one year.

Note: The above is an extract of the detailed format of Quarterly Financial Results filed with the Stock Exchanges under Regulation 33 and 52 of the SEBI (Listing Obligations and Disclosure Requirements) Regulations, 2015. The full format of the Quarterly Financial Results are available on the Stock Exchange websites (BSE: www.bseindia.com and NSE: www.nseindia.com) and Bank's website (www.bankofmaharashtra.in)

Place: Pune
Date: 16/01/2023

Asheesh Pandey
Executive Director

A. B. Vijayakumar
Executive Director

A. S. Rajeev
Managing Director & CEO

www.bankofmaharashtra.in | Toll Free No.: 1800 233 4526 | Follow us @ mahabank: [f](#) [i](#) [t](#) [in](#) [p](#) [o](#)



Results of Bank published in Punyandagari on 18/01/2023



विश्वासाचे नाते आणखी दृढ करूया!



बँक ऑफ महाराष्ट्र
Bank of Maharashtra

भारत सरकार का उदम
एक परिवार एक बँक

व्यवसाय
वाढ
15.77%

एकूण कर्जे
वाढ
21.67%

रिटेल (किरकोळ)
कर्जे वाढ
23.12%

चालू व बचत खाती
(कासा)
52.50%

निव्वळ व्याज
उत्पन्न वाढ
29.65%

सीआरएआर
17.53%

दि. 31 डिसेंबर, 2022 रोजी संपलेल्या तिमाही अलेखापरिष्कृत (पुनरावलोकन) आर्थिक निकाल

(₹ कोटी मध्ये)

निव्वळ व्याज अंतर 3.60%	तपशील	स्वतंत्र			एकत्रित		
		समाप्त तिमाही 31/12/2022 (पुनरावलोकन)	समाप्त तिमाही 31/12/2021 (पुनरावलोकन)	समाप्त वर्ष 31/03/2022 (लेखापरिष्कृत)	समाप्त तिमाही 31/12/2022 (पुनरावलोकन)	समाप्त तिमाही 31/12/2021 (पुनरावलोकन)	समाप्त वर्ष 31/03/2022 (लेखापरिष्कृत)
	परीचालनापासून एकूण उत्पन्न	4769.78	3893.23	15671.70	4770.11	3893.52	15672.17
आर.ओ.ए. 1.30%	करपूर्व, अपवादात्मक आणि/किंवा असाधारण बाबींच्या प्रयोजनार्थ तरतुदीपूर्व निव्वळ नफा / (तोटा)	998.39	326.34	1955.60	1000.30	311.34	1957.70
आर.ओ.ई. 24.41%	करपूर्व, अपवादात्मक आणि/किंवा असाधारण बाबींच्या प्रयोजनार्थ तरतुदीनंतर निव्वळ नफा / (तोटा)	998.39	326.34	1955.60	1000.30	311.34	1957.70
उत्पन्नावरील खर्च 39.69%	करोत्तर, अपवादात्मक आणि/ किंवा असाधारण बाबींच्या प्रयोजनार्थ तरतुदीनंतर निव्वळ नफा / (तोटा)	775.03	324.63	1151.54	776.81	309.57	1153.43
एकूण शक्ति कर्जे 2.94%	भरणा झालेले साधारण भाग भांडवल	6730.50	6730.50	6730.50	6730.50	6730.50	6730.50
निव्वळ शक्ति कर्जे 0.47%	(पुनर्मूल्यांकन राखीव निधी वगळून) राखीव निधी -रोजी	7416.28	5487.11	5577.41	7595.78	5663.57	5754.41
तरतुदीच्या व्याप्तीचे गुणोत्तर 97.18%	रोखे (शेअर) अधिमूल्य खाते	328.31	328.31	328.31	328.31	328.31	328.31
	निव्वळ मूल्य	12698.80	9627.09	10175.85	12878.20	9803.43	10352.73
	भरणा झालेले कर्ज भांडवल / शिल्लक कर्ज %*	26.43	22.34	50.29	—	—	—
	कर्ज** भाग भांडवल गुणोत्तर	0.47	0.32	0.43	—	—	—
	(चालू व खंडित परिचालन प्रयोजनार्थ - प्रत्येकी ₹ 10 मूल्याच्या) प्रति भाग मिल्कत - वार्षिकीकृत नाही	1.15	0.48	1.72	1.15	0.46	1.73
	भांडवल विमोचन निधी	—	—	—	—	—	—

*एकूण कर्जे आणि शक्ति कर्जे बँकेच्या एकूण कर्जांचे प्रतिनिधित्व दर्शविते.

**कर्ज हे एका वर्षांपेक्षा जास्त मुदतीच्या अवशेष मुदतीसह कर्जांचे प्रतिनिधित्व दर्शविते.

टीप : हा सेबीच्या रेग्युलेशन 33 आणि 52 (लिस्टिंग ऑब्लिगेशन्स अॅण्ड डिस्क्लोजर रिझायमेंट्स) रेग्युलेशन्स 2015 अनुसार स्टॉक एक्सचेंजकडे सादर करण्यात आलेल्या तिमाही आर्थिक निकालांच्या गोषवारा आहे. तिमाही आर्थिक निकालांचा संपूर्ण तपशील स्टॉक एक्सचेंजच्या वेबसाईट (BSE: www.bseindia.com आणि NSE: www.nseindia.com) आणि बँकेची वेबसाईट (www.bankofmaharashtra.in) वर उपलब्ध आहे.

स्थळ : पुणे

दिनांक : 16/01/2023

आशीष पाण्डेय
कार्यकारी संचालक

ए. बी. विजयकुमार
कार्यकारी संचालक

ए. एस. राजीव
व्यवस्थापकीय संचालक आणि सीईओ



www.bankofmaharashtra.in |

टोल फ्री क्र.: 1800 233 4526 |


फालो करा @ mahabank: [f](https://www.facebook.com/mahabank) [i](https://www.instagram.com/mahabank) [in](https://www.linkedin.com/company/mahabank) [y](https://www.youtube.com/channel/UC...)



Results of Bank published in financial Express on 17/01/2023





Strengthening the Bond of Trust



बैंक ऑफ महाराष्ट्र
Bank of Maharashtra
भारत सरकार का बैंक
एक परिवार एक बैंक


TERM DEPOSIT@



7.50%


(For Senior Citizens)

HOME LOAN@



8.35%

CAR LOAN@



9.05%

ZERO PROCESSING FEE

For Banking Send Hi to 7066 036 640 | Apply Now: bomloans.com | Missed Call to 8010 614 614

Business Growth
15.77%

Gross Adv. Growth
21.67%

Retail Adv. Growth
23.12%

CASA
52.50%

NII Growth
29.65%

UNAUDITED (REVIEWED) FINANCIAL RESULTS FOR THE QUARTER ENDED DECEMBER 31, 2022

		(₹ In Crore)		
	Particulars	Quarter Ended 31/12/2022 (Reviewed)	Quarter Ended 31/12/2021 (Reviewed)	Year Ended 31/03/2022 (Audited)
NIM 3.60%	Total Income from Operations (Net)	4769.78	3893.23	15671.70
ROA 1.30%	Net Profit / (Loss) for the period (before Tax, Exceptional and/or Extraordinary items)	998.39	326.34	1955.60
ROE 24.41%	Net Profit / (Loss) for the period before Tax (after Exceptional and/or Extraordinary Items)	998.39	326.34	1955.60
CRAR 17.53%	Net Profit / (Loss) for the period after Tax (after Exceptional and/or Extraordinary Items)	775.03	324.63	1151.54
Gross NPA 2.94%	Paid up Equity Share Capital	6730.50	6730.50	6730.50
Net NPA 0.47%	Reserves (excluding Revaluation Reserve) - as on date	7416.28	5487.11	5577.41
PCR 97.18%	Securities (Share) Premium Account	328.31	328.31	328.31
	Net Worth	12698.80	9627.09	10175.85
	Paid up Debt Capital / Outstanding Debt%	26.43	22.34	50.29
	Debt Equity Ratio	0.47	0.32	0.43
	Earnings Per Share (of ₹ 10/- each) (for continuing and discontinued operations) - not Annualized	1.15	0.48	1.72
	Capital Redemption Reserve	---	---	---

*Total Debts & Outstanding Debt represents total borrowings of the Bank.
*Debt represents borrowings with residual maturity of more than one year.


Note: The above is an extract of the detailed format of Quarterly Financial Results filed with the Stock Exchanges under Regulation 33 and 52 of the SEBI (Listing Obligations and Disclosure Requirements) Regulations, 2015. The full format of the Quarterly Financial Results are available on the Stock Exchange websites (BSE: www.bseindia.com and NSE: www.nseindia.com) and Bank's website (www.bankofmaharashtra.in)

Place: Pune
Date: 16/01/2023

Asheesh Pandey
Executive Director

A. B. Vijayakumar
Executive Director

A. S. Rajeev
Managing Director & CEO

www.bankofmaharashtra.in | Toll Free No.: 1800 233 4526 | Follow us @ mahabank: 



Results of Bank published in Saket on 17/01/2023



75
Azadi Ka
Amrit Mahotsav



G20

विश्वासाचे नाते
ब्राणखरी वृद्ध करुया!



बँक ऑफ महाराष्ट्र
Bank of Maharashtra
एक परिवार एक बँक

**मुदत
ठेव @**

7.50%

**गृह
कर्ज @**

8.35%

**कार
कर्ज @**

9.05%

(उत्प्रेक्ष्य नागरिकांसाठी) शून्य प्रक्रिया शुल्क

बँकनिमादी 7066 036 640 वर Hi मॅसेज पाठवा | अर्ज करा: bomloans.com | मिस्ट कॉल टा 8010 614 614

जलवसाय वाढ	एकूण कर्ज वाढ	रिटेल (वित्तकोळ) कर्ज वाढ	बालू व बचत खाती (कारा)	निव्वळ व्याज उत्पन्न वाढ
15.77%	21.67%	23.12%	52.50%	29.65%

दि. 31 डिसेंबर, 2022 रोजी संपलेल्या तिमाही अलेखापरिष्कृत (पुनरावलोकन) आर्थिक निकाल

(₹ कोटी मध्ये)

निव्वळ व्याज अंतर	तपशील	समाप्त दिवसादी 31/12/2022 (पुनरावलोकन)	समाप्त दिवसादी 31/12/2021 (पुनरावलोकन)	समाप्त वर्ष 31/03/2022 (निकापरिष्कृत)
3.60%	परीचालनापासून एकूण (निव्वळ) उत्पन्न	4769.76	3893.23	15671.70
आर.ओ.ए. 1.30%	करपूर्व, अपवादात्मक आणि/किंवा असाधारण बाबींच्या प्रयोजनार्थ तरतुदीपूर्व निव्वळ नफा / (तोटा)	998.39	326.34	1955.60
आर.ओ.ई. 24.41%	करपूर्व, अपवादात्मक आणि/किंवा असाधारण बाबींच्या प्रयोजनार्थ तरतुदीत्तर निव्वळ नफा / (तोटा)	998.39	326.34	1955.60
हीआरएआर 17.53%	करोत्तर, अपवादात्मक आणि/ किंवा असाधारण बाबींच्या प्रयोजनार्थ तरतुदीत्तर निव्वळ नफा / (तोटा)	775.03	324.63	1151.54
एकूण थकित कर्ज 2.94%	भरणा झालेले साधारण भाग भांडवल	6730.50	6730.50	6730.50
निव्वळ थकित कर्ज 0.47%	(पुनर्मूल्यांकन राखीव निधी वगळून) राखीव निधी -रोजी	7416.28	5487.11	5577.41
तरतुदीच्या व्याप्तीचे गुणोत्तर 97.18%	रोखे (शेअर) अधिमूल्य खाते	328.31	328.31	328.31
	निव्वळ मूल्य	12698.80	9627.09	10175.85
	भरणा झालेले कर्ज भांडवल / शिल्लक कर्ज %*	26.43	22.34	50.29
	कर्ज** भाग भांडवल गुणोत्तर	0.47	0.32	0.43
	(बालू व खंडित परिचालन प्रयोजनार्थ - प्रत्येकी ₹ 10 मूल्याच्या) प्रति भाग मिळकत - वार्षिकीकृत नाही	1.15	0.48	1.72
	भांडवल विमोचन निधी	---	---	---
	*एकूण कर्जे आणि थकित कर्ज बँकेच्या एकूण कर्जांचे प्रतिनिधित्व दर्शविते.			
	**कर्ज हे एका वर्षापेक्षा जास्त मुदतीच्या अवशिष्ट मुदतीसह कर्जांचे प्रतिनिधित्व दर्शविते.			

टीप : हा सेबीच्या रेग्युलेशन 33 आणि 52 (लिस्टिंग ऑब्दिगेशन्स अॅण्ड डिस्कलोजर रिग्यारमेंट्स) रेग्युलेशन्स 2015 अनुसार स्टॉक एक्सचेंजकडे सादर करण्यात आलेल्या तिमाही आर्थिक निकालांचा गोपवारा आहे. तिमाही आर्थिक निकालांचा संपूर्ण तपशील स्टॉक एक्सचेंजच्या वेबसाईट (BSE: www.bseindia.com) आणि NSE: www.nseindia.com) आणि बँकेची वेबसाईट (www.bankofmaharashtra.in) वर उपलब्ध आहे.

स्थळ : पुणे आशीष पाण्डेय ए. वी. विजयकुमार ए. एस. राजीव
दिनांक : 16/01/2023 कार्यकारी संचालक कार्यकारी संचालक व्यवस्थापकीय संचालक आणि सीईओ

www.bankofmaharashtra.in | टोल फ्री क्र : 1800 233 4526 | फॉलो करा @mahabank