



SHIVA TEXYARN LIMITED

Regd. Office : 252, Mettupalayam Road, Coimbatore - 641 043, Tamilnadu INDIA

Telephone : 0422 - 2435555 E-mail : shares@shivatex.co.in

Website : www.shivatex.co.in CIN : L65921TZ1980PLC000945 GSTRN : 33AABCA6617M1Z0

STYL/SEC/SE/108/2020-21

11th November 2020

To

The Manager Listing Department National Stock Exchange of India Limited "Exchange Plaza", Bandra-Kurla Complex Bandra (East), Mumbai 400 051 Scrip Code : SHIVATEX	BSE Limited Floor 25 Phiroze Jeejeebhoy Towers Dalal Street Mumbai 400 001 Scrip Code :- 511108
---	--

Dear Sir,

SUB:- PUBLICATION OF UN-AUDITED FINANCIAL RESULTS OF THE COMPANY FOR THE QUARTER ENDED 30.09.2020 IN THE NEWSPAPERS – REG.

Pursuant to Regulation 47(1)(b) and Part A of Schedule III of SEBI (Listing Obligations and Disclosure Requirements), Regulations, 2015, we are enclosing herewith the copy of publication of the un-audited financial results of the Company for the quarter ended 30.09.2020 advertised in the following Newspapers:


- Business Standard dt. 10.11.2020 in English
- Makkal Kural dt. 10.11.2020 in Tamil

Kindly take on record the above information.

Thanking you

Yours faithfully

For Shiva Texyarn Limited


R. SRINIVASAN
Company Secretary
M.No.21254

Vaccine hopes lift global stocks

Firms hit hardest by restrictions made most gains, with airlines trading 30% higher

RITA NAZARETH & VILDAANA HAJRIC
9 November

Stocks surged around the world and bonds tumbled after a large-scale coronavirus vaccine study delivered the most promising results in the battle against the worst pandemic in a century.

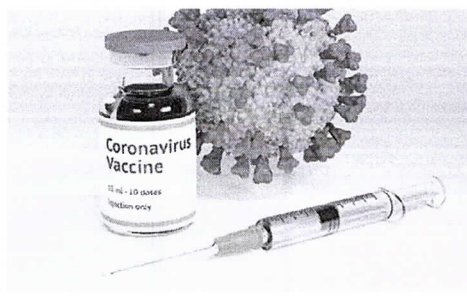
Equities came off session highs after Mayor Bill de Blasio said New York City is coming "dangerously close" to a second wave of the coronavirus.

Still, more than 85 per cent of S&P 500 companies climbed on Monday as the gauge jumped to a record on news that the Covid-19 shot being developed by Pfizer and BioNTech prevented more than 90 per cent of infections.

The S&P 500 and the Dow hit record highs on Monday as the first successful late-stage clinical trial of a Covid-19 vaccine sparked hopes of the economy emerging from a pandemic-driven crisis.

The blue-chip Dow surged as much as 5.7 per cent, also getting a boost from Joe Biden clinching a tightly-fought presidential election.

The companies hit hardest by months of travel bans and lockdowns soared, with Boeing Co up 12.6 per cent and airlines



More than 85 per cent of S&P 500 companies climbed on Monday as the gauge jumped to a record on news that the Covid-19 shot being developed by Pfizer and BioNTech prevented more than 90 per cent of infections. Stay-at-home companies Zoom Video Communications and Peloton Interactive plunged at least 16 per cent on hopes that a return to normal is on the horizon. Online giant Amazon.com, too, retreated

and cruise line operators all trading 20 per cent to 30 per cent higher.

Shares that have been hit hard by the economic toll of lockdowns such as small caps, travel stocks and movie theaters soared, with Carnival and Cinemark Holdings surging more than 35 per cent.

Stay-at-home companies Zoom Video Communications and Peloton Interactive plunged at least 16 per cent on hopes that a return to normal is on the horizon. Online giant Amazon.com retreated.

A credit derivatives index that measures the perceived risk of high yield dropped by the most in seven months, with junk-rated companies hitting the market in droves to take advantage of a

plunge in borrowing costs. Oil soared, while gold, the Japanese yen and the Swiss franc slumped.

Investors pulled out of haven assets and poured cash into markets that are closely tied to economic growth, with a gauge of global stocks also hitting a record high. President-elect Joe Biden on Monday announced a new coronavirus task force as his transition team seeks to fulfill a campaign promise to develop a dramatically different approach than President Donald Trump's to contain the pandemic. The top infectious disease expert in the US Anthony Fauci said the vaccine being developed by Pfizer will have a "major impact" on everything we

do with regards to the coronavirus going forward.

"The bull market has a ton of ammunition to keep going," said Chris Larkin, MD of trading at E*Trade Financial. "With more certainty around the election, a strong quarter of earnings across many sectors, and extremely positive news on the vaccine front, there is little to hold us back."

Elsewhere, the Australian dollar-yen cross — a commonly watched risk barometer — surged by most since June. The Turkish lira soared after the weekend resignation of the country's economy czar and the dismissal of the central bank chief.

Oil climbs as Biden's win triggers broader market rally


ALEX LONGLEY
9 November

Oil advanced to trade near \$38 a barrel in New York as US President-elect Joe Biden prepared to transition to the White House, sparking a buoyant mood across markets.

Futures rose 2.5 per cent, following equity markets higher as more certainty emerged from the outcome of the vote. Biden declared victory and began preparations to navigate America's pandemic-hit economy out of crisis, with potential shifts coming on a range of policies from fiscal stimulus to financial sanctions.

"Predictability and stimulus is what markets are rejoicing about," said Bjarne Schieldrop, chief commodities analyst at SEB AB.

The optimism came despite a renewed expansion in Libyan supply.



Production topped 1 million barrels a day over the weekend, compounding the headache for Opec and its allies as they prepare to meet at the end of the month to discuss output policy.

Though crude has started the week on a positive footing, the demand backdrop remains uneven. On the one hand, speculators are continuing to boost bearish bets as the virus hammers consumption

in Europe. On the other, volumes of crude stored at sea are diminishing and Asian demand appears robust. When Opec meets, it must reconcile the differing outlooks to balance the market.

While headline prices have remained near \$40 in recent weeks, Asian markets are showing tentative signs of strengthening and the structure of the Dubai market — the benchmark for West Asian crude — has firmed, according to ICE Futures Europe data. That shows concerns over a glut in the region are easing.

Among positive indications from China, a senior executive at the country's biggest refiner said the nation's oil imports are on course to rise 10 per cent this year. At the same time, Chinese motor sales continued to recover last month, with cars, SUVs and multiple-purpose vehicles rising 8 per cent from a year ago.

Try flexi-caps if you want a go-anywhere fund

Adopt a wait-and-watch stance vis-à-vis the multi-cap category

SANJAY KUMAR SINGH

The Securities and Exchange Board of India (Sebi) has made a couple of changes through two circulars dated November 6. It has introduced a new equity fund category called flexi-cap. It has also made it mandatory for all categories of open-ended debt schemes barring a few — overnight, liquid, gilt, and gilt with constant duration — to hold a minimum 10 per cent of their net assets in liquid instruments.

New flexi-cap category

The flexi-cap category needs to fulfill only one regulatory requirement — a minimum of 65 per cent of its assets must be in equities. Most of the current multi-cap funds may find it difficult to stay in this category as taking a 25 per cent exposure to mid-caps and another 25 per cent to small-caps (as they are required to do by January 2021) will make them riskier. Most are likely to migrate to flexi-cap. "If your multi-cap fund moves to the flexi-cap category, stay put because its risk-return profile will remain unchanged and it is likely to be managed in the same manner as earlier," says Vidya Bala, cofounder, Primeinvestor.in. If a new fund is launched in this category, avoid it. Bala suggests that investors should wait until it becomes clear whether the new fund will have a large-cap or a mid- and small-cap orientation.

A flexi-cap fund can be part of your core portfolio. "The fund manager has the maximum flexibility here. If valuations of mid-caps and small-caps become expensive, he can shift to large-caps, and vice versa," says Arun Kumar, head of research,

FundsIndia.com. He adds that this category is well suited for people who do not want to take a view on market cap and want to leave this to the fund manager's discretion.

The multi-cap category is for investors who believe that all three categories — large-, mid- and small-cap stocks — will perform over the long term. Before investing in one, however, make sure you have the risk appetite. "These funds are for aggressive investors only," says Bala. Aditi Kumar: "We have never seen funds operate with the kind of allocation prescribed for multi-cap funds, so it may be better to wait and see how they perform." These funds could find themselves on a sticky wicket when mid- and small-cap valuations turn exorbitant.

10% allocation to liquid assets

Debt funds must now have at least 10 per cent exposure to liquid assets like cash, government securities, T-bills, and repo on government securities. A higher liquidity buffer will make these funds more resilient. "They will be better placed to deal with sudden changes in the market environment and handle redemption pressures," says Mahendra Jajoo, head of fixed income, Mirae Asset Global Investments.

The fear that this step may dampen returns of debt funds are unfounded. "Most funds already hold a part of their portfolio in liquid instruments. The impact on returns may not be more than 5-10 basis points," says Kumar. The move will provide an additional layer of safety. Bala warns that while the new provision will help funds deal with normal levels of redemption, it may not suffice in situations of extreme panic.



YOUR MONEY

WIDE DIVERGENCE IN RETURNS WITHIN THE CATEGORY

Multi-cap category returns versus the index (%)

	1 Year	3 Years	5 Years	7 Year	10 Year
Maximum	22.4	12.7	13.9	18.9	11.8
Average	2.9	2.7	8.4	13.1	8.7
Minimum	-12.6	-3.6	2.9	8.0	5.2
Nifty 500 TRI	4.3	3.9	9.9	12.4	8.0

Source: mutualfundindia.com

TOUCHWOOD ENTERTAINMENT LIMITED					
Regd. Off.: Plot No. 645 Near E.P.T. Block, Sarojini Nagar, New Delhi - 110023 CIN: L29199DL1997PLC08886 Website: www.touchwood.in Contact No: +91 9810108253					
Extract of Statement of Unaudited Financial Results for the Quarter/Half Year Ended 30 th September, 2020					
Sl. No.	Particulars	Quarter Ended		Year Ended	
		30 September 20	30 September 19	30 September 20	31 Mar 20
1	Total Income from Operations	6,542,588.80	51,710,079.55	8,295,508.80	208,088,990.55
2	Net Profit before Tax (Before Exception Items)	-4,652,522.77	1,932,441.03	-13,267,214.57	25,792,980.71
3	Net Profit before Tax (After Exception Items)	-4,652,522.77	1,932,441.03	-13,267,214.57	25,792,980.71
4	Net Profit after Tax (After Exception Items)	-4,652,522.77	1,26,454.08	-13,267,214.57	17,643,530.40
5	Total Comprehensive Income for the period (Comprising Profit/Loss and Other Comprehensive Income (after tax))	-4,652,522.77	1,26,454.08	-13,267,214.57	16,302,778.08
6	Equity Share Capital (Face Value of Rs. 10/- each)	101,812,450.00	101,812,450.00	101,812,450.00	101,812,450.00
7	Reserves (Including Revaluation Reserve)	7,718,695.18	16,082,662.65	7,718,695.18	20,985,909.75
8	Earnings per Share (of Rs. 10/- each)				
	Basic	-0.46	0.01	-1.30	1.60
	Re-stated Basic	-0.46	0.01	-1.30	1.60
	Diluted	-0.46	0.01	-1.30	1.60
	Re-stated Diluted	-0.46	0.01	-1.30	1.60

Note: 1) The above is an extract of the detailed format of Quarterly/Annual Financial Results filed with the Stock Exchanges under Regulation 33 of the SEBI (Listing Obligations and Disclosures Requirements) Regulations, 2015. The full form of the Unaudited Financial Results for the quarter and half year ended September 30, 2020 are available on the website of the Stock Exchanges and the listed entity. (www.touchwood.in).
2) Previous periods figures have been regrouped/rearranged/reclassified wherever considered necessary.

Place: New Delhi
Date: 09.11.2020

For Touchwood Entertainment Limited
Sd/-
Manjit Singh
(Managing Director) DIN: 06996149

ADHNIK INDUSTRIES LIMITED						
CIN: L27100WB1979PLC032200 E-mail: investors@adhnigroup.com 14, N.S. ROAD, 2ND FLOOR, KOLKATA-700 011, Tel: 91 33 22424356, Fax: 91 33 22423551 Website: www.adhnigroup.com						
EXTRACT OF STATEMENT OF UNAUDITED FINANCIAL RESULTS FOR THE QUARTER/HALF YEAR ENDED 30 th SEPTEMBER 2020						
Sl. No.	PARTICULARS	Quarter Ended		Six Month Ended		Year Ended
		30/09/2020 (Unaudited)	30/09/2019 (Unaudited)	30/09/2020 (Unaudited)	30/09/2019 (Unaudited)	31/03/2020 (Audited)
1	Total Income from operations (net)	10,175.95	7,255.59	11,461.50	17,431.55	50,192.81
2	Net Profit/(Loss) for the period before Tax, Exceptional and/or Extraordinary Items	244.70	54.16	13.94	298.88	392.05
3	Net Profit/(Loss) for the period before Tax (after Exceptional and/or Extraordinary Items)	244.70	54.16	13.94	298.88	392.05
4	Net Profit/(Loss) for the period after Tax (after Exceptional and/or Extraordinary Items)	163.89	34.54	14.33	198.43	131.93
5	Total Comprehensive Income for the period (Comprising Profit/(Loss) for the period (after Tax) and Other Comprehensive Income (after Tax))	164.39	34.38	14.51	198.77	134.36
6	Equity Share Capital (Face Value of ₹10/- each)	4,676.38	4,676.38	4,676.38	4,676.38	4,676.38
7	Reserves (Including Revaluation Reserve)	-	-	-	-	6,770.97
8	Earnings Per Share (of ₹10/- each) (Not annualised)					
	(i) Basic	0.36	0.07	0.03	0.43	0.58
	(ii) Diluted	0.36	0.07	0.03	0.43	0.58

Note: 1) The above is an extract of the detailed format of Unaudited Financial Results for the quarter and half year ended September 30, 2020 filed with the Stock Exchanges under Regulation 33 of the SEBI (Listing Obligations and Disclosures Requirements) Regulations, 2015. The full form of the Unaudited Financial Results for the quarter and half year ended September 30, 2020 are available on the website of the Stock Exchanges and the listed entity. (www.adhnigroup.com, www.nseindia.com and www.cse-india.com) and also on the website of the Company at www.adhnigroup.com.
2) The Company does not have any Exceptional & Extraordinary Items to report in the above periods.
3) Figures have been regrouped/rearranged/reclassified wherever considered necessary.

Place: Kolkata
Date: 09.11.2020

By Order of the Board
Sd/-
A.K. Joshi
Chairman
DIN: 68524460

emami limited
CIN: L31309WB1983PLC03030
Regd. Office: Emami Tower 687, Anandapur, W. M. Bypass, Kolkata - 700 100
E-mail: investors@emamilimited.com Website: www.emami.com

NOTICE

Notice is hereby given that in accordance with the resolution passed by the Board of Directors of the Company in their meeting held on 26th June 2020 for voluntary delisting of the shares of the Company from the Record Book, Stock Exchange Ltd., the Company has filed the application for delisting of the Equity Shares of the Company are listed in the National Stock Exchange of India to and has been approved by the Listing Authority trading activities of the Company. Hence there will be no convenience to the Equity Shareholders from such delisting from CSE. This is for your information.

For Emami Limited
A.K. Joshi
Company Secretary & VP (Legal)

Place: Kolkata
Date: 09.11.2020

MRF LIMITED
CIN: L25111TN1960PLC004006
Regd. Off: No. 114, Green Park, Chennai 600095
Tel: +91 44 2822777, Fax: +91 44 2825587
Website: www.mrf.com

NOTICE

NOTICE is hereby given that the Board of Directors at their meeting held on 8th November, 2020 has fixed "09th November, 2020 as the Record Date for the purpose of payment of Interim Dividend of Rs.3/- per equity share declared for the financial year ending 31st March, 2021.

For MRF Limited,
S.DHANVANTH KUMAR
Company Secretary

Place: Chennai
Date: 09th November, 2020

Vardhman VARDHMAN SPECIAL STEELS LIMITED					
Regd. Office : Vardhman Premises, Chandigarh Road, Ludhiana-141011 CIN: L27100PB010PLC03930, PAN: AADCV4812B Website: www.vardhmansteel.com, E-mail: secretarial.lud@vardhman.com					
Statement of Unaudited Financial Results for quarter and half year ended 30 September 2020					
Sl. No.	Particulars	Quarter Ended		Half Year Ended	
		30.09.2020 (Unaudited)	30.09.2019 (Unaudited)	30.09.2020 (Unaudited)	30.09.2019 (Unaudited)
1	Total Income from Operations	25,267.46	6,963.15	21,719.20	45,862.74
2	Net Profit/(Loss) for the period before Tax	1,506.30	(1,951.12)	(489.74)	(444.82)
3	Net Profit/(Loss) for the period after Tax	894.01	(1,277.59)	(316.42)	(363.58)
4	Total Comprehensive Income for the period (Comprising Profit/(Loss) for the period after tax & Other Comprehensive Income)	868.99	(1,302.61)	(321.60)	(433.62)
5	Paid up Equity Share Capital	4,039.45	4,039.45	4,039.45	4,039.45
6	Reserves (excluding Revaluation Reserve) as shown in the Audited Balance Sheet of the previous year				
7	Earnings Per Share (of Rs. 10/- each) for continuing and discontinued operations				
	(a) Basic	2.21	(3.16)	(0.88)	(0.95)
	(b) Diluted	2.21	(3.16)	(0.88)	(0.95)

Note: 1) The above is an extract of the detailed format of Quarterly/Annual Financial Results filed with the Stock Exchanges under Regulation 33 of the SEBI (Listing Obligations and Disclosures Requirements) Regulations, 2015. The full form of the Unaudited Financial Results for the quarter and half year ended September 30, 2020 are available on the website of the Stock Exchanges and the listed entity. (www.vardhman.com, www.bseindia.com and www.nseindia.com) and also on the website of the Company i.e. www.vardhman.com and www.vardhmansteel.com.

For Vardhman Special Steels Limited
Sd/-
(Sachit Jain)
Vice-Chairman & Managing Director

Date: 9 November 2020
Place: Ludhiana

SHIVA TEXYARN LIMITED					
Regd. Office : 252, Mettupalayam Road, Coimbatore - 641 043 Phone : 0422-2435555, E-mail: shivatesh@shivatex.com Website: www.shivatex.in CIN: L65921TZ1980PLC000945					
EXTRACT OF THE UNAUDITED FINANCIAL RESULTS FOR THE QUARTER/HALF YEAR ENDED 30.09.2020					
Sl. No.	Particulars	Quarter Ended		Half Year Ended	
		30.09.2020 (Unaudited)	30.09.2019 (Unaudited)	30.09.2020 (Unaudited)	30.09.2019 (Unaudited)
1	Total Income from operations	8,351.98	9,584.63	13,504.94	18,060.02
2	Net Profit/(Loss) for the period before Tax, Exceptional and/or Extraordinary Items	289.56	82.58	384.92	143.70
3	Net Profit/(Loss) for the period before Tax (after Exceptional and/or Extraordinary Items)	289.56	82.58	384.92	143.70
4	Net Profit/(Loss) for the period after Tax (after Exceptional and/or Extraordinary Items)	223.77	98.03	304.95	169.73
5	Total Comprehensive Income for the period (Comprising Profit/(Loss) for the period (after Tax) and Other Comprehensive Income (after Tax))	222.79	100.66	318.36	172.05
6	Equity Share Capital	1,296.27	1,296.27	1,296.27	1,296.27
7	Earnings per Share (of Rs. 10/- each) (for continuing and discontinued operations)				
	(i) Basic	1.73	0.76	2.35	1.31
	(ii) Diluted	1.73	0.76	2.35	1.31

Note: 1) The above is an extract of the detailed format of the Un-Audited Financial Results for the Quarter/Half year ended 30.09.2020 filed with Stock Exchanges under Regulation 33 of SEBI (Listing Obligations and Disclosures Requirements) Regulations, 2015. The full form of the quarterly financial results are available on the Stock Exchanges websites www.bseindia.com, www.nseindia.com and Company's website www.shivatex.in

For SHIVA TEXYARN LIMITED
S K SUNDARARAMAN
Managing Director
DIN 00020294

Coimbatore
09.11.2020

FORM B
PUBLIC ANNOUNCEMENT
(Regulation 12 of the Insolvency and Liquidation Board of India (Liquidation Process) Regulations, 2016)

FOR THE ATTENTION OF THE STAKEHOLDERS OF BHATIA GLOBAL TRADING LIMITED

Sl. No.	PARTICULARS	DETAILS
1	Name of Company Debtor	Bhatia Global Trading Limited
2	Date of incorporation of corporate debtor	28th August, 1991
3	Autority under which corporate debtor is incorporated/registered	Registrar of Companies, Gwalior, India, under the Companies Act, 1956
4	Corporate identity number / Unique Identification Number of corporate debtor	U92000MP1991PLC005626
5	Address of the registered office and principal office (if any) of corporate debtor	BCC House, 5, Manoranjanji, Navaratan Bagh Main Road, Indore, MP - 452001
6	Date of closure of Insolvency Resolution Process	19th November, 2017
7	Liquidation commencement date of corporate debtor	22nd October, 2020 (Order received on 05th November, 2020)
8	Name and registration number of Insolvency professional acting as liquidator	Name- Pawancharan Pralocharan Dwary Reg No- 08B/PA-002/P-000331/2017-2018/10337
9	Address and e-mail of the liquidator	Reg. Add - 407, Akshat Tower, Pawan Cross Road, S.G. Highway, Bodoland, Assam, Guwahati - 781015, India. Email- dwarypawan@gmail.com
10	Address and e-mail to be used for correspondence with the liquidator	96, Vardaan Tower, Nr. Vimal House, Lakshmi Circle, New Market, Guwahati - 781014
11	Last call for submission of claims	05th December, 2020

Notice is hereby given that the National Company Law Tribunal, Indore Bench of Bhatia Global Trading Limited has ordered the commencement of liquidation of the Bhatia Global Trading Limited on 22nd October, 2020 (Order received on 05th November, 2020). The stakeholders of Bhatia Global Trading Limited are hereby called upon to submit their claims with proof on or before 05th December, 2020, to the liquidator at the address mentioned in item No. 10. The financial creditors shall submit their claims with proof by electronic means only. All other creditors may submit the claims with the proof in person, by post or by electronic means. Submission of false or misleading proof of claims shall attract penalties.


Date: 09th November, 2020
Place: Ahmedabad

Sd/-
Pawancharan Pralocharan Dwary
Liquidator of Bhatia Global Trading Limited
Reg. No- 08B/PA-002/P-000331/2017-2018/10337


கருந் நகராட்சியில் ரூ.84 லட்சத்தில் சாலை அபிவிருத்தி திட்ட பணிகள்

அமைச்சர் எம்.ஆர்.விஜயபாஸ்கர் பூமிபூஜை

கருந், நவ. 10-
கருந் நகராட்சிக்கு உட்பட்ட 8, 9, 10 மற்றும் 11வது வார்டு பகுதிகளில் உள்ள திட்ட சாலை மேம்பாட்டு பணிகளை ரூ.84 லட்சம் மதிப்பில் அமைச்சர் எம்.ஆர். விஜயபாஸ்கர், சென்னை 14 இலாபு சாலைகளை கொண்ட 670 மீட்டர் உள்ள சாலையாகும். இந்த சாலையை பரப்படுத்துவதன் மூலம் சிறு, சிறு தொழிற்சாலைகள் திறந்த இடங்களில் உள்ள 14 சாலைகள் வழிபாக பொதுமக்கள் முக்கிய சாலையை வந்தடைய முடியும்.



பொறிபாளர்கள் மற்றும் ஒப்பந்ததாரர்களுக்கு ஆலோசனை வழங்கப்பட்டுள்ளது. அடுத்தபடியாக கருந் நகராட்சிக்கு உட்பட்ட 8, 9, 10 மற்றும் 11வது வார்டு பகுதிகளில் உள்ள 14 சாலைகளை மேம்படுத்தும் பணிகள் நடைபெற்று வருகிறது. இந்த சாலைகளை மேம்படுத்தும் பணிகள் நடைபெற்று வருகிறது. இந்த சாலைகளை மேம்படுத்தும் பணிகள் நடைபெற்று வருகிறது. இந்த சாலைகளை மேம்படுத்தும் பணிகள் நடைபெற்று வருகிறது.



பள்ளிகள் திறப்பு குறித்த கருத்து கேட்பு கூட்டத்தில் 45% பெற்றோர்கள் பங்கேற்பு

அமைச்சர் கே.ஏ.செங்கோட்டையன் தகவல்

சேரூர், நவ. 10-
பள்ளிகள் திறப்பு குறித்து கேட்பு கூட்டத்தில் 45 சதவீத பெற்றோர்கள் பங்கேற்று கருத்து தெரிவித்தனர். அமைச்சர் கே.ஏ.செங்கோட்டையன் தலைமையில் நடைபெற்ற கூட்டத்தில் 45 சதவீத பெற்றோர்கள் பங்கேற்று கருத்து தெரிவித்தனர். அமைச்சர் கே.ஏ.செங்கோட்டையன் தலைமையில் நடைபெற்ற கூட்டத்தில் 45 சதவீத பெற்றோர்கள் பங்கேற்று கருத்து தெரிவித்தனர்.

கருத்து கேட்பு கூட்டத்தில் 45 சதவீத பெற்றோர்கள் பங்கேற்று கருத்து தெரிவித்தனர். அமைச்சர் கே.ஏ.செங்கோட்டையன் தலைமையில் நடைபெற்ற கூட்டத்தில் 45 சதவீத பெற்றோர்கள் பங்கேற்று கருத்து தெரிவித்தனர்.

கருத்து கேட்பு கூட்டத்தில் 45 சதவீத பெற்றோர்கள் பங்கேற்று கருத்து தெரிவித்தனர். அமைச்சர் கே.ஏ.செங்கோட்டையன் தலைமையில் நடைபெற்ற கூட்டத்தில் 45 சதவீத பெற்றோர்கள் பங்கேற்று கருத்து தெரிவித்தனர்.



கருந் நகராட்சிக்கு உட்பட்ட 8, 9, 10 மற்றும் 11வது வார்டு பகுதிகளில் உள்ள திட்ட சாலை மேம்பாட்டு பணிகளை ரூ.84 லட்சம் மதிப்பில் அமைச்சர் எம்.ஆர். விஜயபாஸ்கர், சென்னை 14 இலாபு சாலைகளை கொண்ட 670 மீட்டர் உள்ள சாலையாகும். இந்த சாலைகளை மேம்படுத்தும் பணிகள் நடைபெற்று வருகிறது.

equitas (Formerly known as Equitas Finance Ltd.) | (Subsidiary of Equitas Holdings Ltd.)
புதிதான அலுவலகம்: 4வது மா, ஸ்பென்ஸர் பன்னாசு, ஃபிளூ 2, 7வது மா, மதுரை-625002, அண்ணாநகர், சென்னை-2
CIN: U65191TN1993PLC025280 | www.equitasbank.com

செப்டம்பர் 30, 2020 வரை முடிவடைந்த பரவலு மாதங்கள் மற்றும் அரையாண்டிற்கான தணிக்கை செய்யப்படாத நிதிநிலை முடிவுகள்

வகை	விவரங்கள்	முடிவடைந்த காலகாலம்		முடிவடைந்த காலகாலம் (ரூ.லட்சத்தில்)	
		செப்டம்பர் 30, 2020	செப்டம்பர் 30, 2019	செப்டம்பர் 30, 2020	செப்டம்பர் 30, 2019
1	பெயர்முறை முடிவடைந்த பரவலு மாதங்கள்	86,123.10	70,338.89	161,219.86	229,172.55
2	இலாபம் / இழப்பு / ஆண்டு முடிவு நிறைவு / ஆண்டு முடிவு நிறைவு	13,577.56	8,581.14	20,945.25	35,094.03
3	இலாபம் / இழப்பு / ஆண்டு முடிவு நிறைவு / ஆண்டு முடிவு நிறைவு	13,577.56	8,581.14	20,945.25	35,094.03
4	இலாபம் / இழப்பு / ஆண்டு முடிவு நிறைவு / ஆண்டு முடிவு நிறைவு	10,298.82	4,947.95	16,065.94	24,363.54
5	இலாபம் / இழப்பு / ஆண்டு முடிவு நிறைவு / ஆண்டு முடிவு நிறைவு	105,340.16	80,966.98	198,330.05	283,630.16
6	இலாபம் / இழப்பு / ஆண்டு முடிவு நிறைவு / ஆண்டு முடிவு நிறைவு	0.88	0.49	1.53	2.29
7	இலாபம் / இழப்பு / ஆண்டு முடிவு நிறைவு / ஆண்டு முடிவு நிறைவு	0.88	0.49	1.53	2.29

குறிப்பு:
(i) மேற்கூறிய அனைத்து முடிவுகளும் செப்டம்பர் 30, 2020 வரை முடிவடைந்த பரவலு மாதங்கள் மற்றும் அரையாண்டிற்கான தணிக்கை செய்யப்படாத நிதிநிலை முடிவுகள் ஆகும். (ii) இலாபம் / இழப்பு / ஆண்டு முடிவு நிறைவு / ஆண்டு முடிவு நிறைவு (iii) இலாபம் / இழப்பு / ஆண்டு முடிவு நிறைவு / ஆண்டு முடிவு நிறைவு (iv) இலாபம் / இழப்பு / ஆண்டு முடிவு நிறைவு / ஆண்டு முடிவு நிறைவு (v) இலாபம் / இழப்பு / ஆண்டு முடிவு நிறைவு / ஆண்டு முடிவு நிறைவு



கருந் நகராட்சிக்கு உட்பட்ட 8, 9, 10 மற்றும் 11வது வார்டு பகுதிகளில் உள்ள திட்ட சாலை மேம்பாட்டு பணிகளை ரூ.84 லட்சம் மதிப்பில் அமைச்சர் எம்.ஆர். விஜயபாஸ்கர், சென்னை 14 இலாபு சாலைகளை கொண்ட 670 மீட்டர் உள்ள சாலையாகும். இந்த சாலைகளை மேம்படுத்தும் பணிகள் நடைபெற்று வருகிறது.

SHIVA TEXYARN LIMITED
Registered Office: 252 Mettupalayam Road, Coimbatore - 641 043
Phone: 0422-243555, E-mail: shivates@shivates.com in
Website: www.shivates.in CIN: L65921TZ1986PLC000945

EXTRACT OF THE UNAUDITED FINANCIAL RESULTS FOR THE QUARTER/HALF YEAR ENDED 30.09.2020

Sl. No.	Particulars	Quarter Ended		Half Year Ended	
		30.09.2020 (Unaudited)	30.09.2019 (Unaudited)	30.09.2020 (Unaudited)	30.09.2019 (Unaudited)
1	Total Income from operations	8,351.98	9,584.63	13,504.94	18,060.02
2	Net Profit/(Loss) for the period before Tax, Exceptional and/or Extraordinary items	289.58	82.58	384.92	143.70
3	Net Profit/(Loss) for the period before Tax (after Exceptional and/or Extraordinary items)	289.58	82.58	384.92	143.70
4	Net Profit/(Loss) for the period after Tax (after Exceptional and/or Extraordinary items)	223.77	98.03	304.95	169.73
5	Total Comprehensive Income for the period (Comprising Profit/(Loss) for the period (after Tax) and other Comprehensive Income (after Tax)	222.79	100.66	318.36	172.05
6	Equity Share Capital	1,296.27	1,296.27	1,296.27	1,296.27
7	Earnings per Share (of Rs 10 each) (for continuing and discontinued operations)				
i) Basic		1.73	0.76	2.35	1.31
ii) Diluted		1.73	0.76	2.35	1.31

Notes:
1) The above is an extract of the detailed form of the Un-Audited Financial Results for the Quarter/Half year ended 30.09.2020 filed with Stock Exchanges under Regulation 33 of SEBI (Listing Obligations and Disclosures Requirements) Regulations, 2015. The full form of the quarterly financial results are available on the Stock Exchanges websites www.bseindia.com and www.nseindia.com and Company's website www.shivates.in

For SHIVA TEXYARN LIMITED
S K SUNDARAMAN
Managing Director
Coimbatore 09.11.2020
DIN: 0002664

கந்தகிரி ஸ்பின்னரிங் மில்ஸ் லிமிடெட்
பதிவு அலுவலகம்: மில் வளாகம், அருச்சுன் பெட்டி தெரு, உடையப்படி (P.O.), சேலம் 636 140.
e-mail: sales@kandagirimills.com | Phone: 0422 2244400 | CIN: L11171TZ1986PLC000762
www.kandagirimills.com | செல்பெண்: 30, 2020ம் முடிந்த காலம் (ஆறு மாதங்களுக்கான தணிக்கை செய்யப்படாத நிதிநிலை முடிவுகளின் சுருக்கம்) (ரூ.லட்சத்தில்)

வகை	விவரங்கள்	முடிந்த காலகாலம்		முடிந்த காலகாலம்	
		30.09.2020	30.09.2019	30.09.2020	30.09.2019
1	பெயர்முறை முடிவடைந்த பரவலு மாதங்கள்	0.00	47.21	534.62	47.21
2	இலாபம் / இழப்பு / ஆண்டு முடிவு நிறைவு / ஆண்டு முடிவு நிறைவு	(57.85)	(16.43)	(214.93)	(58.86)
3	இலாபம் / இழப்பு / ஆண்டு முடிவு நிறைவு / ஆண்டு முடிவு நிறைவு	(57.85)	(16.43)	(214.93)	(58.86)
4	இலாபம் / இழப்பு / ஆண்டு முடிவு நிறைவு / ஆண்டு முடிவு நிறைவு	(57.85)	(16.43)	(214.93)	(58.86)
5	இலாபம் / இழப்பு / ஆண்டு முடிவு நிறைவு / ஆண்டு முடிவு நிறைவு	(57.85)	(16.43)	(214.93)	(58.86)
6	இலாபம் / இழப்பு / ஆண்டு முடிவு நிறைவு / ஆண்டு முடிவு நிறைவு	(57.85)	(16.43)	(214.93)	(58.86)
7	இலாபம் / இழப்பு / ஆண்டு முடிவு நிறைவு / ஆண்டு முடிவு நிறைவு	(57.85)	(16.43)	(214.93)	(58.86)
8	இலாபம் / இழப்பு / ஆண்டு முடிவு நிறைவு / ஆண்டு முடிவு நிறைவு	(57.85)	(16.43)	(214.93)	(58.86)
9	இலாபம் / இழப்பு / ஆண்டு முடிவு நிறைவு / ஆண்டு முடிவு நிறைவு	(57.85)	(16.43)	(214.93)	(58.86)
10	இலாபம் / இழப்பு / ஆண்டு முடிவு நிறைவு / ஆண்டு முடிவு நிறைவு	(57.85)	(16.43)	(214.93)	(58.86)
11	இலாபம் / இழப்பு / ஆண்டு முடிவு நிறைவு / ஆண்டு முடிவு நிறைவு	(57.85)	(16.43)	(214.93)	(58.86)
12	இலாபம் / இழப்பு / ஆண்டு முடிவு நிறைவு / ஆண்டு முடிவு நிறைவு	(57.85)	(16.43)	(214.93)	(58.86)
13	இலாபம் / இழப்பு / ஆண்டு முடிவு நிறைவு / ஆண்டு முடிவு நிறைவு	(57.85)	(16.43)	(214.93)	(58.86)
14	இலாபம் / இழப்பு / ஆண்டு முடிவு நிறைவு / ஆண்டு முடிவு நிறைவு	(57.85)	(16.43)	(214.93)	(58.86)
15	இலாபம் / இழப்பு / ஆண்டு முடிவு நிறைவு / ஆண்டு முடிவு நிறைவு	(57.85)	(16.43)	(214.93)	(58.86)
16	இலாபம் / இழப்பு / ஆண்டு முடிவு நிறைவு / ஆண்டு முடிவு நிறைவு	(57.85)	(16.43)	(214.93)	(58.86)
17	இலாபம் / இழப்பு / ஆண்டு முடிவு நிறைவு / ஆண்டு முடிவு நிறைவு	(57.85)	(16.43)	(214.93)	(58.86)
18	இலாபம் / இழப்பு / ஆண்டு முடிவு நிறைவு / ஆண்டு முடிவு நிறைவு	(57.85)	(16.43)	(214.93)	(58.86)
19	இலாபம் / இழப்பு / ஆண்டு முடிவு நிறைவு / ஆண்டு முடிவு நிறைவு	(57.85)	(16.43)	(214.93)	(58.86)
20	இலாபம் / இழப்பு / ஆண்டு முடிவு நிறைவு / ஆண்டு முடிவு நிறைவு	(57.85)	(16.43)	(214.93)	(58.86)
21	இலாபம் / இழப்பு / ஆண்டு முடிவு நிறைவு / ஆண்டு முடிவு நிறைவு	(57.85)	(16.43)	(214.93)	(58.86)
22	இலாபம் / இழப்பு / ஆண்டு முடிவு நிறைவு / ஆண்டு முடிவு நிறைவு	(57.85)	(16.43)	(214.93)	(58.86)
23	இலாபம் / இழப்பு / ஆண்டு முடிவு நிறைவு / ஆண்டு முடிவு நிறைவு	(57.85)	(16.43)	(214.93)	(58.86)
24	இலாபம் / இழப்பு / ஆண்டு முடிவு நிறைவு / ஆண்டு முடிவு நிறைவு	(57.85)	(16.43)	(214.93)	(58.86)
25	இலாபம் / இழப்பு / ஆண்டு முடிவு நிறைவு / ஆண்டு முடிவு நிறைவு	(57.85)	(16.43)	(214.93)	(58.86)
26	இலாபம் / இழப்பு / ஆண்டு முடிவு நிறைவு / ஆண்டு முடிவு நிறைவு	(57.85)	(16.43)	(214.93)	(58.86)
27	இலாபம் / இழப்பு / ஆண்டு முடிவு நிறைவு / ஆண்டு முடிவு நிறைவு	(57.85)	(16.43)	(214.93)	(58.86)
28	இலாபம் / இழப்பு / ஆண்டு முடிவு நிறைவு / ஆண்டு முடிவு நிறைவு	(57.85)	(16.43)	(214.93)	(58.86)
29	இலாபம் / இழப்பு / ஆண்டு முடிவு நிறைவு / ஆண்டு முடிவு நிறைவு	(57.85)	(16.43)	(214.93)	(58.86)
30	இலாபம் / இழப்பு / ஆண்டு முடிவு நிறைவு / ஆண்டு முடிவு நிறைவு	(57.85)	(16.43)	(214.93)	(58.86)

குறிப்பு:
(i) மேற்கூறிய அனைத்து முடிவுகளும் செப்டம்பர் 30, 2020 வரை முடிவடைந்த பரவலு மாதங்கள் மற்றும் அரையாண்டிற்கான தணிக்கை செய்யப்படாத நிதிநிலை முடிவுகள் ஆகும். (ii) இலாபம் / இழப்பு / ஆண்டு முடிவு நிறைவு / ஆண்டு முடிவு நிறைவு (iii) இலாபம் / இழப்பு / ஆண்டு முடிவு நிறைவு / ஆண்டு முடிவு நிறைவு (iv) இலாபம் / இழப்பு / ஆண்டு முடிவு நிறைவு / ஆண்டு முடிவு நிறைவு (v) இலாபம் / இழப்பு / ஆண்டு முடிவு நிறைவு / ஆண்டு முடிவு நிறைவு