



emami* limited

To,
The Secretary,
National Stock Exchange Ltd.
Plot no. C/1, G Block
Bandra Kurla Complex
Bandra (E)
Mumbai - 400 051

October 27, 2017

The Secretary,
The Bombay Stock Exchange Ltd.
Limited, Phiroze Jeejeebhoy Towers,
Dalal Street
Mumbai - 400 001.

The Secretary,
The Calcutta Stock Exchange
7, Lyons Range,
Kolkata-700001

Dear Sirs,

Sub: Newspaper Publication(s) for Unaudited Financial Results


Please find enclosed herewith newspaper Publication for Unaudited Financial Results for the quarter ended 30th September, 2017 published in following newspapers:

1. Business Standard (National Daily Newspaper) on Thursday, 26 October, 2017
2. EI-Samay (Daily Newspaper of the State) on Thursday, 26 October, 2017

This is for your information and record.

Thanking You,

Yours faithfully,
For Emami Limited,


A K Joshi

Company Secretary & VP-Legal

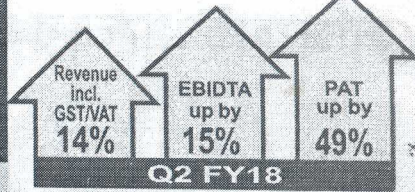
Encl: as above

ইমামি



ইমামি লিমিটেড

CIN No. : L63993WB1983PLC036030; Website: www.emamiltd.in
রেজিস্টার্ড অফিস : ৬৮৭, আনন্দপুর, ইমামি টাওয়ার, ই. এম. বাইপাস, কলকাতা ৭০০ ১০৭



৩০শে সেপ্টেম্বর ২০১৭ তারিখে সমাপ্ত ত্রৈমাসিক এবং অর্ধ-বৎসরের অনিরীক্ষিত আর্থিক ফলাফল

₹ in lacs

ক্র. নং	বিবরণ	কনসোলিডেটেড					
		সমাপ্ত ত্রৈমাসিক			সমাপ্ত অর্ধ-বৎসর		
		অনিরীক্ষিত			অনিরীক্ষিত		
	৩০.০৯.২০১৭	৩০.০৬.২০১৭	৩০.০৯.২০১৬	৩০.০৯.২০১৭	৩০.০৯.২০১৬	৩১.০৩.২০১৭	
১.	জিএসটি/ভ্যাট সমেত কারবার থেকে রাজস্ব (রেফার দ্রষ্টব্য নম্বর ৩)	৭১,২৪৮	৫৮,৫০০	৬২,৫৩৪	১,২৯,৭৪৮	১,৩২,১৭৫	২,২১,৬৮১
২.	কারবার থেকে রাজস্ব	৬২,৮১২	৫৪,১১০	৫৮,৩৫১	১,১৬,৯১২	১,২২,৮৯৪	২,০৫,২৬১
৩.	সুদ, অবচয়, অ্যামরটাইজেশন ও ইমপেরারমেন্ট এবং করোরোপনের পূর্বে আয় (ইবিআইডিটিএ)	২০,১৩৪	৮,০১৭	১৭,৫২৩	২৮,১৫১	৩২,২৪৮	৭৫,৯১৩
৪.	করের পূর্বে মেয়াদকালীন সময়ের জন্য লাভ	১১,১১৬	৩৬৮	৮,৮৮৬	১২,৪৯৪	১৫,৭১৬	৪২,৩৬২
৫.	করের পরে মেয়াদকালীন সময়ের জন্য লাভ	৯,৮৬০	৮৯	৬,৫৮৭	৯,৯৯৯	১২,২৫৭	৩৪,০০১
৬.	মেয়াদকালীন সময়ের জন্য মেট সামগ্রিক আয়	১৪,৩১৮	(১৩)	৭,৯৭৮	১৪,৩০৫	১৪,৮১০	৩৭,৯৫০
৭.	ক্যাশ প্রফিট (পিএটি+অবচয় এবং অ্যামরটাইজেশন) (রেফার দ্রষ্টব্য নম্বর ৪)	১৭,৩৭২	৭,৬০৮	১৪,৫১৫	২৪,৯৮০	২৭,৩৩২	৬৪,৯০০
৮.	প্রদত্ত ইকুইটি শেয়ার মূলধন (ফেস ভ্যালু ১ টাকা প্রতি শেয়ার)	২,২৭০	২,২৭০	২,২৭০	২,২৭০	২,২৭০	২,২৭০
৯.	পূর্ববর্তী অ্যাকাউন্টিং বছরের ব্যালান্স শিট অনুযায়ী অন্যান্য ইকুইটি নিট সম্পদ				১,৭৫,০০৫	১,৫৭,৮২৪	১,৭৫,২০০
১০.	প্রদত্ত ঋণ মূলধন/বকেয়া ঋণ				৭,৫০০	৩০,০০০	৩০,০০০
১১.	ডেট ইকুইটি রেশিও				০.৩৭	০.৫৬	০.২৭
১২.	শেয়ার প্রতি আয় (প্রতিটি ১ টাকার)						
	প্রাথমিক :	৪.৩৫	০.০৫	২.৯১	৪.৩৯	৫.৪১	১৫.০০
	মিশ্রিত :	৪.৩৫	০.০৫	২.৯১	৪.৩৯	৫.৪১	১৫.০০
	ক্যাশ :	৭.৬৫	৩.৩৫	৬.৪০	১১.০১	১২.০৪	২৮.৫৯
১৪.	ডিবেঞ্চর রিডেম্পশন রিজার্ভ				১,৮৭৫	৭,৫০০	৭,৫০০
১৫.	ডেট সার্ভিস কভারেজ রেশিও (জিএসসিআর)				০.৫৯	৬.৫২	৮.৩০
১৬.	ইন্টারেস্ট সার্ভিস কভারেজ রেশিও (আইএসসিআর)				৭.৮২	৬.৫২	৮.৩০

দ্রষ্টব্য :

- উপরোক্ত ফলাফল অডিট কমিটি দ্বারা পর্যালোচিত হয়েছে এবং ২৫শে অক্টোবর, ২০১৭ তারিখে অনুষ্ঠিত তাঁদের সংশ্লিষ্ট সভায় বোর্ড অফ ডিরেক্টরস দ্বারা অনুমোদিত হয়েছে। সেবি (লিস্টিং অবলিগেশনস অ্যান্ড ডিসক্লোজার রিকোয়ারমেন্টস) রেগুলেশন, ২০১৫-এর অধীনে প্রয়োজনমতো ৩০শে সেপ্টেম্বর, ২০১৭ তারিখে সমাপ্ত ত্রৈমাসিক এবং অর্ধ-বৎসরের জন্য উপরোক্ত ফলাফলের সীমিত পর্যালোচনা কোম্পানির বিধিবদ্ধ অডিটরগণ দ্বারা সম্পূর্ণ হয়েছে।
- ৩০শে সেপ্টেম্বর, ২০১৬ তারিখে সমাপ্ত ত্রৈমাসিক এবং অর্ধ-বৎসর; ৩০শে জুন, ২০১৭ তারিখে সমাপ্ত ত্রৈমাসিক এবং ৩১শে মার্চ, ২০১৭ তারিখে সমাপ্ত বছরের জন্য পূর্ববর্তী মেয়াদের অঙ্কগুলি এস. আর. ব্যালিভের অ্যান্ড কোম্পানি এলএলপি, ছাড়া চার্টার্ড অ্যাকাউন্ট্যান্টের একটি সংস্থা দ্বারা পর্যালোচনা/অডিট করা হয়েছে।
- ৩০শে সেপ্টেম্বর, ২০১৭ তারিখে সমাপ্ত ত্রৈমাসিকের এবং অর্ধ-বৎসরের স্ট্যান্ডআলোন অঙ্ক সম্পর্কিত তথ্য :-

বিবরণ	সমাপ্ত ত্রৈমাসিক			সমাপ্ত অর্ধ-বৎসর		সমাপ্ত বছর
	৩০.০৯.২০১৭	৩০.০৬.২০১৭	৩০.০৯.২০১৬	৩০.০৯.২০১৭	৩০.০৯.২০১৬	৩১.০৩.২০১৭
(১) জিএসটি/ভ্যাট সমেত কারবার থেকে রাজস্ব (লাখ টাকায়)	৬৫,৫৭০	৫৩,৭৭৯	৫৭,১৭৪	১,১৯,৩৪৯	১,২১,১২২	২,৫০,২২১
(২) কারবার থেকে রাজস্ব (লাখ টাকায়)	৫৭,৯০১	৪৯,৯১০	৫৩,৩৬১	১,০৭,৮১১	১,১৩,০৭৪	২,৩৪,০৭৫
(৩) পিএটি (লাখ টাকায়)	১০,৩৯৪	৬৩০	৮,৮৪৮	১১,০২৪	১৩,৭৬৫	৩৪,৬৩৭
(৪) প্রাথমিক ও মিশ্রিত ইপিএস (টাকা)	৪.৫৮	০.২৮	৩.৯০	৪.৮৩	৬.০৬	১৫.২৬
(৫) ক্যাশ প্রফিট (পিএটি+অবচয় ও অ্যামরটাইজেশন)(লাখ টাকায়)	১৭,৭৬০	৮,০০০	১৬,৬৬৭	২৫,৭৬০	২৮,৬৫৪	৬৫,১০৪
(৬) ক্যাশ ইপিএস (টাকা)	৭.৮২	৩.৫২	৭.৪৪	১১.৩৫	১২.৬২	২৮.৬৮

স্ট্যান্ডআলোন আর্থিক ফলাফল স্টক এক্সচেঞ্জগুলিতে (বিএসই, এনএসই এবং সিএসই) সংশ্লিষ্ট ওয়েবসাইটে আপলোডিংয়ের জন্য ফরোয়ার্ড করা হয়েছে এবং কোম্পানির ওয়েবসাইটে, অর্থাৎ <http://www.emamiltd.in> এও পাওয়া যাবে।

- ১লা জুলাই, ২০১৭ তারিখ থেকে জিএসটি স্থাপনের পরবর্তী সময়ে ইনডায়রেন্ট ট্যাক্সের অ্যাকাউন্টিং ট্রিটমেন্ট পরিপর্ভনের দরুন কিউ২এফওয়াই ১৮-এর বিপোর্টেড রেভিনিউ কিউ২এফওয়াই ১৭-এর সঙ্গে তুলনীয় নয়। সেইমতো, যথাক্রমে ১৪% এবং ১৫% লাইক-টু-লাইক কনসোলিডেটেড এবং স্ট্যান্ডআলোন রেভিনিউ গ্রোথের প্রতিকলন দেখাতে তুলনামূলক অঙ্কগুলি (জিএসটি/ভ্যাট সমেত) হিসাবে দেখানো হয়েছে।
- ইন্ড এএস ৩৮-ইনট্যাক্সিবল অ্যাসেটসমূহের সংস্থান অনুসারে কেশ কিং বয়সার ইনট্যাক্সিবল অ্যাসেটসমূহের ৫/১০ বছরের অনূমিত জীবনকালের হিসাবে অ্যামরটাইজ করা হয়েছে।
- সেবি (লিস্টিং অবলিগেশনস অ্যান্ড ডিসক্লোজার রিকোয়ারমেন্টস) রেগুলেশন, ২০১৫-এর রেগুলেশন ৩০-এর অধীনে স্টক এক্সচেঞ্জগুলিতে দাখিল করা ত্রৈমাসিক আর্থিক ফলাফলের বিশদ বয়ানের সারাংশ হল উপরোক্ত ফলাফল। স্ট্যান্ডআলোন ও কনসোলিডেটেড ত্রৈমাসিক আর্থিক ফলাফলের সম্পূর্ণ বয়ান স্টক এক্সচেঞ্জগুলি ওয়েবসাইটে এবং কোম্পানির ওয়েবসাইটে <http://www.emamiltd.in> পাওয়া যাবে।
- একক প্রাইমারি ব্যবসায়িক সেগমেন্ট, যথা "পার্সোন্যাল অ্যান্ড হেলথকেয়ার"-এ কোম্পানির ব্যবসায়িক কার্যবাহী থাকার দরুন, সেগমেন্ট সম্পর্কিত পৃথক তথ্য হিসাবে দেখানো হয়নি।
- তুলনামূলক অঙ্কগুলির খোঁহে যেমন প্রয়োজন পুনর্বিবেচিত/পুনর্বিব্যাণ করা হয়েছে।

বোর্ডের জন্য এবং তরফে

স্থান : কলকাতা
তারিখ : ২৫শে অক্টোবর, ২০১৭

সবাইকে সুস্থ ও সুন্দর রাখা, প্রকৃতিগতভাবে

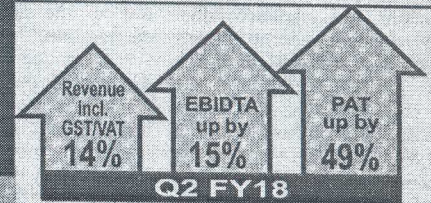
সুশীল কুমার গোস্বামী
ম্যানেজিং ডিরেক্টর





emami limited

CIN No. : L63993WB1983PLC036030; Website: www.emamilttd.in
 Regd. Office : 687, Anandapur, Emami Tower, E.M. Bypass, Kolkata 700 107



UNAUDITED FINANCIAL RESULTS FOR THE QUARTER & HALF YEAR ENDED 30th SEPTEMBER 2017

₹ in lacs

S.N.	Particulars	Consolidated					
		Quarter Ended			Half Year Ended		Year Ended
		Unaudited			Unaudited		Audited
	30.09.2017	30.06.2017	30.09.2016	30.09.2017	30.09.2016	31.03.2017	
1	Revenue from Operations including GST/VAT (Refer Note No.3)	71,248	58,500	62,534	1,29,748	1,32,175	2,71,681
2	Revenue from Operations	62,812	54,110	58,351	1,16,922	1,22,894	2,53,261
3	Earning before Interest, Depreciation, Amortisation & Impairment and Tax (EBIDTA)	20,134	8,017	17,523	28,151	32,248	75,913
4	Profit for the period before Tax	12,126	368	8,886	12,494	15,716	42,362
5	Profit for the period after Tax	9,860	89	6,587	9,949	12,247	34,001
6	Total Comprehensive Income for the period	14,318	(13)	7,978	14,305	14,810	37,950
7	Cash Profit (PAT + Depreciation & Amortisation) (Refer Note No.4)	17,372	7,608	14,515	24,980	27,332	64,900
8	Paid-up Equity Share Capital (Face value ₹1/- per share)	2,270	2,270	2,270	2,270	2,270	2,270
9	Other Equity as per Balance Sheet of the Previous accounting year						1,73,200
10	Net worth				1,75,505	1,57,824	1,75,390
11	Paid up Debt capital / outstanding Debt				7,500	30,000	30,000
12	Debt Equity Ratio				0.37	0.56	0.27
13	Earnings Per Share (of ₹1 each)						
	Basic :	4.35	0.05	2.91	4.39	5.41	15.00
	Diluted :	4.35	0.05	2.91	4.39	5.41	15.00
	Cash :	7.65	3.35	6.40	11.01	12.04	28.69
14	Debtenture Redemption Reserve				1,875	7,500	7,500
15	Debt Service Coverage Ratio (DSCR)				0.59	6.52	8.30
16	Interest Service Coverage Ratio (ISCR)				7.82	6.52	8.30

NOTES :

- The above results have been reviewed by the Audit Committee and approved by the Board of Directors at their respective meetings held on 25th October, 2017. The Limited Review of the results for the quarter and half year ended 30th September, 2017 as required under Regulation 33 of the SEBI (Listing Obligations & Disclosure Requirements) Regulation, 2015, has been completed by the Statutory Auditors of the Company. The figures of previous periods for the quarter and half year ended 30th September, 2016, quarter ended 30th June, 2017 and the year ended on 31st March, 2017 were reviewed / audited by a firm of Chartered Accountants other than S.R. Batliboi & Co. LLP.
- Information on Standalone figures for the Quarter & Half year ended 30th September, 2017-

Particulars	Quarter Ended			Half Year Ended		Year Ended
	30.09.2017	30.06.2017	30.09.2016	30.09.2017	30.09.2016	31.03.2017
(i) Revenue from Operations including GST/VAT (₹ in Lacs)	65,570	53,779	57,174	1,19,349	1,21,122	2,50,221
(ii) Revenue from Operations (₹ in Lacs)	57,901	49,910	53,631	1,07,811	1,13,074	2,34,075
(iii) PAT (₹ in Lacs)	10,394	630	8,848	11,024	13,765	34,637
(iv) Basic & Diluted EPS (₹)	4.58	0.28	3.90	4.86	6.06	15.26
(v) Cash Profit (PAT + Dep & Amortisation) (₹ in lacs)	17,760	8,000	16,667	25,760	28,654	65,104
(vi) Cash EPS (₹)	7.82	3.52	7.34	11.35	12.62	28.68

The Standalone Financial Results are being forwarded to the Stock Exchanges (BSE, NSE & CSE) for uploading on their respective websites and the same are also made available on the company's website viz. <http://www.emamilttd.in>.

- Reported revenue in Q2FY18 is not comparable with Q2FY17 due to changes in accounting treatment of indirect taxes post the implementation of GST from 1st July 2017. Accordingly, comparable figures have been reported (including GST/VAT) to reflect the like to like Consolidated & Standalone revenue growth at 14% & 15% respectively.
- Intangible Assets of Kesh King Business are being amortised over their estimated useful lives of 5/10 years in accordance with the provisions of Ind AS 38 - Intangible Assets.
- The above is an extract of the detailed format of Quarterly Financial Results filed with the Stock Exchange under Regulation 33 of the SEBI (Listing Obligations & Disclosure Requirements) Regulation, 2015. The full format of the Standalone & Consolidated Quarterly Financial Results are available on Stock Exchange websites and on company's website <http://www.emamilttd.in>.
- As the Company's business activity falls within a single operating segment, viz. "Personal and Healthcare", no separate segment information is disclosed.
- Comparative figures have been rearranged/ regrouped wherever necessary.

For and on behalf of the board

Place : Kolkata
 Date : 25th October, 2017

Making People Healthy & Beautiful Naturally

Sushil Kr. Goenka
 Managing Director

